



***G r a d i v o***

***za 14. izredno sejo Občinskega sveta Občine Vrhnika,***

***v ČETRTEK, 20. oktobra 2005 ob 18.00 uri,***

***v sejni sobi Občine Vrhnika***



Številka: 1-02-062-02-11/2005  
Datum: 17. 10. 2005

Na podlagi 24. člena Statuta Občine Vrhnika (Ur. list RS št. 99/99, 39/00, 36/01) in na podlagi 23. člena Poslovnika o delu Občinskega sveta Občine Vrhnika (Ur. list RS, št. 18/00, 57/01, 77/05)

## **S K L I C U J E M**

**14. IZREDNO SEJO Občinskega sveta, ki bo v**  
**ČETRTEK, 20. oktobra 2005 ob 18.00 uri, v sejni sobi Občine Vrhnika, Tržaška c. 1**  
(kletna etaža – vhod z zadnje strani stavbe).

Za izredno sejo predlagam naslednji

### **D N E V N I R E D :**

1. Osnutek Odloka o proračunu Občine Vrhnika za leto 2006 (predstavitev)
2. Osnutek Rebalansa proračuna Občine Vrhnika za leto 2005
3. Imenovanje direktorja Zavoda Ivana Cankarja za kulturo, šport in turizem Vrhnika
4. Soglasje za nameravano izkoriščanje mineralne surovine Kamnolom Verd

### **Razlogi za sklic izredne seje:**

- AD 1) Zaradi dolgotrajnega zbiranja predlogov posrednih porabnikov proračuna je potrebno predstavitev proračuna za leto 2006 uvrstiti na izredno sejo. S tem bo omogočeno Odlok o proračunu za leto 2006, v skladu s postopkom sprejemanja proračuna, sprejeti na zadnji letošnji seji v mesecu decembru.
- AD 2) Zaradi izrednega izpada sredstev iz prodaje kapitalskih naložb ter zaradi plačila investicij je nujno potrebno sprejeti rebalans proračuna, s katerim uskladimo prihodke z odhodki. Zaradi obveznosti iz investicij, ki so bile planirane v letu 2004 in dokončane konec leta 2004 oz. v začetku leta 2005, je potrebno zaradi 60-dnevnega plačilnega roka zagotoviti sredstva za pokritje končnih situacij v letošnjem letu, torej s predloženim rebalansom proračuna.
- AD 3) Zaradi sprejetega terminskega plana, ki predvideva začetek poslovanja Zavoda Ivana Cankarja za kulturo, šport in turizem Vrhnika še v letošnjem letu, je potrebno čimprej imenovati direktorja zavoda.
- AD 4) Soglasje oz. mnenje mora lokalna skupnost posredovati na Ministrstvo za gospodarstvo v roku 30 dni, sicer vlada nadaljuje s sprejemanjem koncesijskega akta brez pridobljenega mnenja. Zaradi navedenega točko uvrščamo na izredno sejo.

**Ž U P A N**  
**OBČINE VRHNIKA**  
dr. Marjan Rihar l.r.

VABLJENI:

1. člani občinskega sveta
2. predsednik nadzornega odbora, Tomaž Grom
3. Predstavniki Občinske uprave:
  - Marijan Prijatelj, direktor Občinske uprave Občine Vrhnika,
  - Andrej Treven, vodja oddelka za okolje, prostor in komunalo,
  - Maja Dremelj, vodja oddelka za finance in gospodarstvo
  - Erika Červek, vodja oddelka za družbene dejavnosti
  - Ana Prosen, vodja oddelka za splošne zadeve
  - Tina Kobal, vodja režijskega obrata
4. Predsednik sveta za varstvo uporabnikov javnih dobrin, g. Ludvik Rožnik
5. Načelnik Upravne enote Andrej Kos
6. Dopisništvo RTV Slovenija, Barbara Renčof
7. Ljubljanska redakcija DELO, Ljubljana, Katja Žižek
8. Časopis Dnevnik, Petra Trček, Gradišče 15 c, Vrhnika
9. Radio Slovenija, Val 202, Filip Šemrl
10. Uredništvo Naš časopis, Simon Seljak
11. Radio Orion
12. Radio 94
13. Center za informiranje Vrhnika

V VEDNOST:

1. Predsednikom krajevnih skupnosti v Občini Vrhnika
2. Cankarjeva knjižnica Vrhnika
3. Občina Borovnica
4. OO SDS Vrhnika
5. OO LDS Vrhnika
6. OO De SuS Vrhnika
7. OO SNS Vrhnika
8. OO ZLSD Vrhnika



Številka: 4-01-403-02-2/2005  
Datum: 17.10.2005

**ČLANOM OBČINSKEGA SVETA  
OBČINE VRHNIKA**

**1**

**ZADEVA:** **Osnutek Odloka o proračunu Občine Vrhnika za leto 2006**

**PRAVNA PODLAGA:** Zakon o lokalni samoupravi (Uradni list RS, št. 72/93 in nasl.)  
Zakon o javnih financah (Uradni list RS, št. 79/1999, 124/2000, 79/2001, 30/2002, 56/2002)  
Zakon o financiranju občin (Uradni list RS, št. 80/1994, 45/1997, 56/1998, 1/1999, 59/1999, 61/1999, 79/1999, 89/1999, 119/2002, 40/2003, 90/2005)  
Statut občine Vrhnika (Uradni list RS, št. 99/1999, 39/2000 in 36/2001)

**NAMEN:** Obravnava in sprejem

**POROČEVALEC:** dr. Marjan Rihar, župan Občine Vrhnika  
Marijan Prijatelj, direktor občinske uprave  
Maja Dremelj, vodja oddelka za finance in gospodarstvo  
Andrej Treven, vodja oddelka za okolje, prostor in komunalo  
Ana Prosen, vodja oddelka za splošne zadeve  
Erika Červek, vodja oddelka za družbene dejavnosti in stanovanjske zadeve  
Tina Kobal, vodja režijskega obrata za gospodarjenje s stavbnimi zemljišči

Gradivo se nahaja v posebnem zvezku "Osnutek Odloka o proračunu za leto 2006", ki vam bo dostavljen v torek, 18. 10. 2005.





**OBČINA VRHNIKA**

Tržaška cesta 1, 1360 VRHNIKA  
tel.: 755-54-10, fax: 7505-158  
[obcina.vrhnika@vrhnika.si](mailto:obcina.vrhnika@vrhnika.si)

---

# **PRORAČUN OBČINE VRHNIKA ZA LETO 2006**

Številka: 4-01-403-02-2/2005  
Vrhnika, oktober 2005



Številka: 4-01-403-02-2/2005  
Datum: 17.10.2005

**ČLANOM OBČINSKEGA SVETA  
OBČINE VRHNIKA**



**ZADEVA:** **Osnutek Odloka o proračunu Občine Vrhnika za leto 2006**

**PРАВNA PODLAGA:** Zakon o lokalni samoupravi (Uradni list RS, št. 72/93 in nasl.)  
Zakon o javnih finančah (Uradni list RS, št. 79/1999, 124/2000, 79/2001, 30/2002, 56/2002)  
Zakon o financiranju občin (Uradni list RS, št. 80/1994, 45/1997, 56/1998, 1/1999, 59/1999, 61/1999, 79/1999, 89/1999, 119/2002, 40/2003, 90/2005)  
Statut občine Vrhnika (Uradni list RS, št. 99/1999, 39/2000 in 36/2001)

**NAMEN:** Obravnava in sprejem

**POROČEVALCI:** dr. Marjan Rihar, župan Občine Vrhnika  
Marijan Prijatelj, direktor občinske uprave  
Maja Dremelj, vodja oddelka za finance in gospodarstvo  
Andrej Treven, vodja oddelka za okolje, prostor in komunalno  
Ana Prosen, vodja oddelka za splošne zadeve  
Erika Červek, vodja oddelka za družbene dejavnosti in stanovanjske zadeve  
Tina Kobal, vodja režijskega obrata za gospodarjenje s stavbnimi zemljišči

**OBRAZLOŽITEV:**

## **I. UVOD**

Osnutek Odloka o proračunu za leto 2006 je pripravljen v skladu z usmeritvami Ministrstva za finance.

V fazi predstavitve odlok še ni usklajen z zakonodajo, ki predpisuje obliko proračunov uporabnikov javnih sredstev. Ministrstvo za finance je pripravilo Pravilnik o programski klasifikaciji izdatkov občinskih proračunov (Uradni list RS, št. 57/2005). Na podlagi tega pravilnika se bo programska klasifikacija izdatkov občinskih proračunov prvič uporabila pri pripravi občinskih proračunov in finančnih načrtov neposrednih uporabnikov za leto 2006. Zaradi poznavanja dosedanje funkcionalne klasifikacije dejavnosti (ki se nadomešča s programsko klasifikacijo) in lažje primerjave predvsem z letom 2005, je predstavitev odloka

pripravljena po funkcionalni klasifikaciji. V kasnejši fazi bomo funkcionalno klasifikacijo uskladili z novo zakonodajo.

Proračun je pripravljen za eno leto, saj lahko v skladu z določbami 13. a člena Zakona o javnih financah župan predloži občinskemu svetu skupaj s predlogom proračuna za naslednje proračunsko leto tudi predlog proračuna za leto, ki mu sledi, vendar samo znotraj mandatnega obdobja, za katero je bil izvoljen občinski svet.

Odlok o proračunu za leto 2006 je sestavljen iz splošnega dela in posebnega dela. Splošni del je sestavljen iz bilance prihodkov in odhodkov, računa finančnih terjatev in naložb ter računa financiranja. V splošnem delu je seštevek vseh prihodkov in odhodkov vseh neposrednih uporabnikov občine Vrhnika, torej občine Vrhnika, režijskega obrata in krajevnih skupnosti. Posebni del je začasno pripravljen je pripravljen v skladu s funkcionalno klasifikacijo dejavnosti. Zaradi lažjega pregleda posameznih proračunskih uporabnikov, je za vsakega izpisana tudi bilanca prihodkov in odhodkov, račun finančnih terjatev ter račun financiranja.

Pri pripravi proračuna smo izhajali iz Globalnih makroekonomskih okvirov razvoja Slovenije in Navodila za načrtovanje sredstev za plače, prispevke in davek, ki jih je pripravilo Ministrstvo za finance. Posredovana izhodišča so priloga obrazložitve. Pri planiranju prihodkov je bil upoštevan znesek primerne porabe, ki je določen v Zakonu o izvrševanju proračuna RS za leto 2006 in 2007. Za leto 2006 znaša znesek primerne porabe na prebivalca 103.638 tolarjev.

Z zneskom primerne porabe, ki je izračunan na osnovi glavarine, števila prebivalcev in korekcijskih faktorjev, naj bi občina financirala vse zakonsko predpisane naloge, to je financiranje zavodov, socialne transfere, vzdrževanje infrastrukture in tudi investicije v zavode in ostalo infrastrukturo. Z zneskom primerne porabe pa se ne pokrivajo niti tekoči odhodki kaj šele investicije, zato se le-te financirajo v večjem delu iz kapitalskih prihodkov.

Pri planiranju so se upoštevale potrebe posameznih proračunskih uporabnikov, predvsem pa finančne možnosti občinskega proračuna. Pri planiranju smo posamezne postavke poskušali planirati realno, kolikor je to možno, saj na veliko večino prihodkov ni možno vplivati. Upoštevalo se je tudi napovedano slabšanje gospodarskega stanja vrhniških podjetij. Na odhodkovni strani so v planu proračuna ostale le najnujnejše naloge in investicije. Planirana je tudi poraba namenskih prihodkov, ki jih je v primeru nerealizacije planiranih investicij potrebno nakazati v državni proračun. Nadstandardni programi se v letu 2006 niso povečevali.

Prihodki in odhodki ožjih delov lokalne skupnosti se vključijo v proračun občine, obvezna priloga k proračunu pa so tudi ločeni plani posameznih krajevnih skupnosti. Krajevnim skupnostim so bila posredovana navodila in obrazci za pripravo proračuna za leto 2006 in znesek sredstev, ki je za financiranje nalog krajevnih skupnosti planiran v občinskem proračunu. Krajevne skupnosti so se pri posredovanju planov delno posluževale priloženih obrazcev, delno pa so same oblikovale svoje predloge. Predloženi plani krajevnih skupnosti so bili vključeni v skupni plan občine.

V besedilu Odloka o proračuna Občine Vrhnika za leto 2006 smo upoštevali zakonska določila Zakona o javnih financah, Zakona o financiranju občin, Statuta občine Vrhnika ter ostalih zakonov, ki opredeljujejo financiranje nalog občine.

V nadaljnji obrazložitvi, ki je priložena gradivu, je obrazložena prihodkovna stran proračuna in posamezna področja, ki se financirajo iz občinskega proračuna. Odhodki v bilanci prihodkov in odhodkov niso obrazloženi, saj gre za seštevek odhodkov posameznih področij. Razviden je namen, za katerega se odhodki uporabljajo, ne pa tudi področje oziroma

uporabnik. Prva bilanca prihodkov in odhodkov z nazivom "občinski proračun" zajema tako proračun občine kot tudi proračune krajevnih skupnosti. Bilanca prihodkov in odhodkov z nazivom "A Občina" zajema samo proračun občine in režijskega obrata. Bilanca prihodkov in odhodkov z nazivom "A.1. Občina Vrhnika" vključuje podatke o prihodkih in odhodkih proračuna občine brez režijskega obrata. V nadaljevanju sledi pregled odhodkov po dejavnostih. Proračunu občine sledi v enaki obliki proračun režijskega obrata in v nadaljevanju proračuni posameznih krajevnih skupnosti.

Za leto 2005 je planiran v bilanci režijskega obrata presežek prihodkov nad odhodki. Presežek bo porabljen za pokritje nalog v letu 2006. Obratno je pri občini Vrhnika.

Obvezna priloga proračuna je kadrovski načrt za neposredne porabnike občinskega proračuna, torej za občinsko upravo in krajevne skupnosti. Glede na to, da Statut Občine Vrhnika ne predvideva zaposlitev v krajevnih skupnostih, je priloga proračuna le kadrovski načrt za občinsko upravo. Kadrovski načrt v skladu z Zakonom o javnih uslužbencih sprejme župan najkasneje v šestdesetih dneh po sprejemu občinskega proračuna in mora biti usklajen z občinskim proračunom. Kadrovski načrt vsebuje stanje zaposlitev v letu 2005 in predvidene spremembe v letih 2006 in 2007.

Prav tako sta sestavna dela občinskega proračuna plan nabav in načrt razvojnih programov. Plan nabav se v skladu s sprejetim proračunom uskladi na sprejeto višino posameznih postavk. Občinski svet teh sestavin ne potrjuje.

Občinski svet v postopku sprejemanja Odloka o proračunu sprejme tudi letni program prodaje občinskega finančnega in stvarnega premoženja za leto 2006. Program prodaje občinskega finančnega in stvarnega premoženja je v prilogi. Na podlagi sprejetega programa se med letom vršijo prodaje.

Za realizacijo Odloka o proračunu Občine Vrhnika za leto 2006 bo potrebno sprejetje določenih novih aktov, predvidena pa je tudi novelacija nekaterih že veljavnih. Akti bodo določeni v Programu dela Občinskega sveta Občine Vrhnika za leto 2006, ki ga sprejema Občinski svet. Že na tem mestu naj omenimo, da se predvideva:

- izdelava strategije razvoja občine Vrhnika,
- izdelava strategije prostorskega razvoja občine,
- izdelava določenih izvedbenih prostorskih aktov,
- novelacije nekaterih veljavnih prostorskih aktov.

Za realizacijo Odloka o proračunu občine Vrhnika za leto 2006 bo potrebno tudi redno spremljanje in prijavljanje na razpise iz evropskih in državnih virov, tako samostojno kot tudi v okviru RRA LUR.

Postopek sprejema Odloka o proračunu je določen v Poslovniku o delu občinskega sveta Občine Vrhnika v določbah od 83. do 93. a člena.

V prvi fazi je predvidena le predstavitev na občinskem svetu. Po končani predstavitvi občinski svet določi delovna telesa, ki obravnavajo osnutek proračuna. Delovna telesa občinskega sveta lahko Odlok o proračunu obravnavajo v petnajstih dneh od dneva, ko je bil posredovan predsednikom delovnih teles. V skladu s poslovníkom je to edini čas, v katerem odbori proračun obravnavajo, v nadaljevanju postopka sprejemanja odloka o proračunu obravnava na odborih ni več predvidena. V tridesetih dneh po zaključku prej navedenega petnajstdnevnega roka, opravi občinski svet splošno razpravo o proračunu in proračun v predlagani obliki sprejme in ga posreduje v deset dnevno javno obravnavo ali pa zavrne in hkrati določi rok, v katerem mora župan pripraviti nov osnutek proračuna. V primeru, da občinski svet sprejme predlagani proračun, so občinski svetniki upravičeni, da v času javne obravnave predložijo županu pisne pripombe in predloge. Predlogi za povečanje izdatkov proračuna morajo obsegati predloge za povečanje prejemkov proračuna ali za zmanjšanje

drugih izdatkov proračuna v isti višini, pri čemer ti ne smejo biti v breme proračunske rezerve ali splošne proračunske rezervacije ali v breme dodatnega zadolževanja. Župan se najkasneje v 15 dneh opredeli do vloženih pripomb in predlogov in pripravi dopolnjen predlog proračuna, ki ga posreduje v sprejem občinskemu svetu. Na tako oblikovan predlog je možno vlagati le še amandmaje, ki morajo biti prihodkovno in odhodkovno usklajeni in ne smejo biti v breme proračunske rezervacije ali splošne proračunske rezervacije ali v breme dodatnega zadolževanja. Amandmaji morajo biti vloženi najmanj tri dni pred dnevom seje in sicer županu.

## II. BESEDILO ČLENOV:

### OSNUTEK

Na podlagi 29. člena Zakona o lokalni samoupravi (Uradni list RS, št. 72/93 in nasl.), Zakona o financiranju občin (Uradni list RS, št. 80/94, 45/97, 56/98, 1/99, 59/99, 61/99, 79/99, 89/99, 119/2002, 40/2003, 90/2005), 29. člena Zakona o javnih financah (Uradni list RS, št. 79/99, 124/00, 79/01, 30/02, 56/02-ZJU in 100/02-ZDT-B) in Statuta občine Vrhnika (Uradni list RS, št. 99/99, 39/00 in 36/01) je Občinski svet Občine Vrhnika na svoji \_\_\_\_ seji, dne \_\_\_\_\_ sprejel

## O D L O K

### O PRORAČUNU OBČINE VRHNIKA ZA LETO 2006

#### 1. SPLOŠNA DOLOČBA

##### 1. člen

S tem odlokom se za Občine Vrhnika za leto 2006 določajo proračun, postopki izvrševanja proračuna ter obseg zadolževanja in poroštov občine in javnega sektorja na ravni občine (v nadaljnjem besedilu: proračun).

#### 2. VIŠINA SPLOŠNEGA DELA PRORAČUNA IN STRUKTURA POSEBNEGA DELA PRORAČUNA

##### 2. člen

Splošni del proračuna na ravni podskupin kontov se določa v naslednjih zneskih:

##### A. BILANCA PRIHODKOV IN ODHODKOV

Skupina/Podskupina kontov	v tisoč tolarjev Proračun leta 2006
I SKUPAJ PRIHODKI (70+71+72+73+74)	3.331.082
TEKOČI PRIHODKI (70+71)	2.465.084
70 DAVČNI PRIHODKI (700+703+704+706)	1.829.217
700 DAVKI NA DOHODEK IN DOBIČEK	1.430.697
703 DAVKI NA PREMOŽENJE	259.000
704 DOMAČI DAVKI NA BLAGO IN STORITVE	139.520
71 NEDAČNI PRIHODKI (710+711+712+713+714)	635.867
710 UDELEŽBA NA DOBIČKU IN DOHODKI OD PREMOŽENJA	169.653
711 TAKSE IN PRISTOJBINE	8.000

712	DENARNE KAZNI	3.537
713	PRIHODKI OD PRODAJE BLAGA IN STORITEV	34.854
714	DRUGI NEDAVČNI PRIHODKI	419.823
72	KAPITALSKI PRIHODKI (720+722)	739.264
720	PRIHODKI OD PRODAJE OSNOVNIH SREDSTEV	129.754
722	PRIHODKI OD PRODAJE ZEMLJIŠČ IN NEOPREDMETENIH DOLGOROČNIH SREDSTEV	609.510
73	PREJETE DONACIJE (730+731)	1.000
730	PREJETE DONACIJE IZ DOMAČIH VIROV	1.000
74	TRANSFERNI PRIHODKI (740)	125.734
740	TRANSFERNI PRIH. IZ DRUGIH JAVNOFINANČNIH INSTITUCIJ	125.734
II	SKUPAJ ODHODKI (40+41+42+43)	4.048.882
40	TEKOČI ODHODKI (400+401+402+403+409)	768.870
400	PLAČE IN DRUGI IZDATKI ZAPOSLENIM	184.954
401	PRISPEVKI DELODAJALCEV ZA SOCIALNO VARNOST	23.055
402	IZDATKI ZA BLAGO IN STORITVE	545.061
403	PLAČILA DOMAČIH OBRESTI	1.800
409	REZERVE	14.000
41	TEKOČI TRANSFERI (410+411+412+413)	1.125.829
410	SUBVENCije	64.690
411	TRANSFERI POSAMEZNIKOM IN GOSPODINJSTVOM	466.350
412	TRANSFERI NEPROFITNIM ORGANIZACIJAM IN USTANOVAM	117.582
413	DRUGI TEKOČI DOMAČI TRANSFERI	477.207
42	INVESTICIJSKI ODHODKI (420)	2.153.952
420	NAKUP IN GRADNJA OSNOVNIH SREDSTEV	2.153.952
43	INVESTICIJSKI TRANSFERI (430)	230
430	INVESTICIJSKI TRANSFERI	230
III	PRORAČUNSKI PRESEŽEK (I-II) (PRORAČUNSKI PRIMANJKLJAJ)	-717.799

#### B. RAČUN FINANČNIH TERJATEV IN NALOŽB

Skupina/Podskupina kontov	Proračun leta 2006	
IV	PREJETA VRAČILA DANIH POSOJIL IN PRODAJA KAPITALSKIH DELEŽEV (750+751+752)	361.000
75	PREJETA VRAČILA DANIH POSOJIL	361.000
751	PRODAJA KAPITALSKIH DELEŽEV	361.000
V	DANA POSOJILA IN POVEČANJE KAPITALSKIH DELEŽEV (440+441+442+443)	60.000
441	POVEČANJE KAPITALSKIH DELEŽEV	60.000
VI	PREJETA MINUS DANA POSOJILA IN SPREMEMBE KAPITALSKIH DELEŽEV (IV-V)	301.000
VII	SKUPNI PRESEŽEK (PRIMANJKLJAJ), (PRIHODKI MINUS ODHODKI TER SALDO POSOJIL) (III+VI)	-416.799

#### C. RAČUN FINANCIRANJA

Skupina/Podskupina kontov	Proračun leta 2005	
VIII	ZADOLŽEVANJE (50)	400.000
50	ZADOLŽEVANJE	400.000
500	DOMAČE ZADOLŽEVANJE	400.000
IX	ODPLAČILA DOLGA (55)	12.450
55	ODPLAČILA DOLGA	12.450
550	ODPLAČILA DOMAČEGA DOLGA	12.450

X NETO ZADOLŽEVANJE (VIII-IX)	387.550
XI POVEČANJE (ZMANJŠANJE) SREDSTEV NA RAČUNIH (VII+X)	-29.249
XII STANJE SREDSTEV NA RAČUNIH NA DAN 31.12. PRETEKLEGA LETA	38.252

Splošni in posebni del proračuna, sestavljen po funkcionalni klasifikaciji po področjih proračunske porabe in po ekonomski klasifikaciji javnofinančnih prejemkov in izdatkov na ravni podskupin kontov, je priloga k temu odloku.

### 3. POSTOPKI IZVRŠEVANJA PRORAČUNA

#### 3. člen

Namenski prihodki proračuna so poleg prihodkov, določenih v prvem stavku prvega odstavka 43. člena Zakona o javnih financah (ZJF), tudi naslednji prihodki:

- prihodki, ki se zbirajo na podlagi odlokov o uvedbi občinskega samoprispevka po posameznih krajevnih skupnostih in se porabljajo za namen, za katerega so bili uvedeni,
- drugi prihodki krajevnih skupnosti, ki jih krajevne skupnosti ustvarjajo samostojno in se porabljajo za financiranje nalog krajevne skupnosti, v kateri so bili ustvarjeni,
- namensko zbrani prispevki občanov za izvajanje tekočih in investicijskih nalog,
- prihodki požarne takse po 59. členu Zakona o varstvu pred požarom (Uradni list RS, št. 71/1993, 87/2001 in 110/2002), ki se porabljajo za nakup opreme za zagotavljanje požarne varnosti,
- prihodki od republiške takse za obremenjevanje voda, ki se porabljajo za financiranje investicij v kanalizacijska omrežja,
- prihodki od takse za obremenjevanje okolja zaradi odlaganja odpadkov, ki se porabljajo za financiranje investicij v sanacijo deponije,
- prihodki, ustvarjeni iz naslova amortizacije objektov in opreme, ki se porabljajo za obnavljanje objektov in opreme,
- drugi prihodki, katerih namenska poraba je predpisana s področnimi predpisi,
- kupnina od prodaje kapitalskih naložb občine v podjetju CRO Vrhnika d.o.o., katerega ustanovitelja sta Občina Vrhnika in KPV, d.d., ki se vplača v proračun leta 2006 in nameni za: plačilo glavnice najetih kreditov, izgradnjo prizidka pri OŠ Log Dragomer, izgradnjo križišča v cono Sinja Gorica, pločnika Loška cesta-avtobusna postaja-cesta 8. maja-Jordanov kot in Sinja Gorica, investicijsko vzdrževanje in odkup prostorov Glasbene šole od Ministrstva za obrambo Republike Slovenije.

#### 4. člen

Za izvrševanje občinskega proračuna je odgovoren župan občine Vrhnika.

#### 5. člen

Občinski svet občine Vrhnika pooblašča župana občine Vrhnika, da med letom usklajuje skupno bilanco prihodkov in odhodkov v skladu z usmeritvami Republike Slovenije za področje javnih financ.

#### 6. člen

Župan je pooblaščen, da:

- razporeja splošno proračunsko rezervacijo za financiranje posameznih namenov javne porabe, ki jih ob sprejemanju proračuna ni bilo mogoče predvideti ali zanje ni bilo mogoče

predvideti zadostnih sredstev. Dodeljena sredstva splošne proračunske rezervacije se razporedijo v finančni načrt proračunskega uporabnika.

- odloča o uporabi sredstev proračunske rezerve za namene iz 49. člena Zakona o javnih financah v višini v proračunu načrtovane proračunske rezerve.
- odloča o dinamiki porabe sredstev za tekoče potrebe.
- na predlog predlagateljev finančnih načrtov neposrednega uporabnika odloča o prerazporeditvah pravic porabe med proračunskimi postavkami v okviru posameznega področja funkcionalne dejavnosti v posebnem delu proračuna. O izvršenih prerazporeditvah šestmesečno poroča občinskemu svetu. Osnova za prerazporejanje pravic porabe je zadnji sprejeti proračun, spremembe proračuna ali rebalans proračuna.
- odloča o kratkoročnem zadolževanju za financiranje nalog javne porabe, vendar le do višine 5 % zadnjega sprejetega proračuna, ki mora biti odplačano do konca proračunskega leta.
- če se po sprejemu proračuna sprejme zakon ali odlok, na podlagi katerega nastanejo nove obveznosti za proračun, vključi župan te obveznosti v proračun in določi obseg izdatkov za ta namen v okviru večjih pričakovanih prejemkov in obsega zadolžitve, ki je določen s proračunom, ali s prerazporeditvijo sredstev v okviru možnih prihrankov sredstev.
- odloča o odpisu ali delnem odpisu plačila dolga, če bi bili stroški postopka izterjave v nesorazmerju z višino terjatve oz. največ do 200.000,00 tolarjev. Kot dolgovi se po tem členu ne štejejo dolgovi do občine iz naslova obveznih dajatev.
- odloča o nakupu premoženja v skladu s sprejetimi proračunskimi postavkami.
- samostojno odloča o nakupu, prodaji ali zamenjavi zemljišč do površine 300 m<sup>2</sup>. O izvršenih transakcijah polletno poroča občinskemu svetu.
- izvršuje sprejeti letni program prodaje občinskega finančnega in stvarnega premoženja.
- odloča o porabi sredstev na proračunskih postavkah:
  - A.1.B.4.7.3. Turizem, 40299902 Promocija - 2. Promocija - občina,
  - A.1.B.8.4.0. Dejavnosti neprofitnih organizacij, društev, združenj in drugih institucij, 412093 Druge organizacije in društva - 1. Druge organizacije - humanitarna dejavnost,
  - A.1.B.8.2.0.5. Prireditve ob državnih in ostalih praznikih.
- Opravlja druge naloge, za katere je pooblaščen s področnimi predpisi.

#### 7. člen

Župan je pooblaščen, da odloča o začasni uporabi tekočih likvidnostnih proračunskih sredstev zaradi ohranitve njihove realne vrednosti in zagotovitve tekoče likvidnosti proračuna.

#### 8. člen

Župan je pooblaščen, da odloča o porabi sredstev na postavki A.1.B.3.6.0. Druge dejavnosti s področja javnega reda in varnosti, 402992 Preventiva in vzgoja v cestnem prometu na predlog Občinskega sveta za preventivo in vzgojo v cestnem prometu.

#### 9. člen

V proračunskem letu 2006 se iz občinskega proračuna za izvajanje programov in investicij krajevnih skupnosti zagotovijo sredstva na proračunski postavki A.1.B.1.8.0. Splošni transferi med javnofinančnimi institucijami na različnih ravneh države – 4300 – 4. Financiranje programov in investicij KS – sklad. Posamezni program oz. investicija se bo sofinancirala v skladu z odlokom, ki ureja financiranje krajevnih skupnosti.

#### 10. člen

V proračunskem letu 2006 se v okviru Režijskega obrata določi sofinanciranja za izvajanje posameznih investicij, ki so jih pripravile krajevne skupnosti:

1. investicije v ceste v višini 30 %.
2. investicije v vodovod v višini 30 %.
3. investicije v kanalizacijo v višini 35 %.
4. investicije v javno razsvetljavo v višini 25%.

Predmet sofinanciranja so gradbena dela in nadzor nad predmetno investicijo.

Z investicijo se prične, ko je pogodbeno zagotovljeno nad 85 % sredstev, potrebnih za posamezno investicijo. Potrebno višino zagotovljenih sredstev iz prejšnjega stavka tega člena za posamezno investicijo določi župan s sklepom.

Izjemoma lahko župan s sklepom določi nižji % pogodbeno zagotovljenih sredstev, potrebnih za posamezno investicijo.

#### 11. člen

Če se med proračunskim letom zaradi nastanka novih obveznosti za proračun ali spremenjenih gospodarskih gibanj povečajo izdatki ali zmanjšajo prejemki proračuna, lahko župan največ za 45 dni zadrži izvrševanje posameznih izdatkov. Z ukrepi začasnega zadržanja izvrševanja lahko župan:

1. ustavi prevzemanje obveznosti,
2. predlaga podaljšanje pogodbenih rokov plačil in
3. ustavi prerazporejanje proračunskih sredstev, potrebno zaradi prevzemanja obveznosti.

Za finance pristojen organ občinske uprave pripravi predlog obsega in ukrepov začasnega zadržanja izvrševanja v sodelovanju z neposrednimi uporabniki. Ukrepi začasnega zadržanja izvrševanja se morajo enakomerno nanašati na vse neposredne uporabnike.

O ukrepu iz prvega odstavka tega člena mora župan obvestiti občinski svet občine Vrhnika takoj po njegovem sprejemu.

Če se proračun med izvajanje ukrepov začasnega zadržanja izvrševanja proračuna ne more uravnovesiti, mora župan najkasneje 15 dni pred iztekom roka za začasno zadržanje izvrševanja proračuna predlagati rebalans proračuna. Z rebalansom, ki ga sprejme občinski svet na predlog župana, se prejemki in izdatki proračuna ponovno uravnovesijo.

#### 12. člen

Proračunski skladi v letu 2006 so:

1. račun proračunske rezerve, oblikovanje po ZJF,
2. račun sklada krajevnih skupnosti, ustanovljenega na podlagi odloka, ki ureja financiranje krajevnih skupnosti.

Proračunska rezerva se v letu 2006 oblikuje v višini 1.000.000,00 SIT.

Na predlog za finance pristojnega organa občinske uprave odloča o uporabi sredstev proračunske rezerve za namene iz drugega odstavka 49. člena ZJF do višine 1.000.000,00 SIT župan in o tem s pisnimi poročili obvešča občinski svet.

#### 13. člen

Proračunskim uporabnikom se sredstva dodeljujejo mesečno ob upoštevanju likvidnostnega položaja občine. Javnim zavodom se sredstva zagotavljajo tako, da prejmejo sredstva za plače največ en dan pred izplačilom le-teh, sredstva za pokrivanje materialnih stroškov pa največ dvakrat mesečno in sicer za plačilo obveznosti, nastalih v preteklem obdobju, pri čemer se morajo upoštevati roki plačil v breme občinskih proračunov, določenih v Zakonu o izvrševanju proračuna Republike Slovenije. Način zagotavljanja sredstev za financiranje drugih nalog v javnih zavodih se z zavodi dogovori v posebni pogodbi, ki se sklene s posameznim zavodom.

Sredstva članom občinskega sveta ter komisij in odborov se nakazujejo trimesečno. Sredstva za nakup oziroma obnavljanje opreme se neposrednim uporabnikom dodeljujejo trimesečno na podlagi predloženega plana nabav.

#### 14. člen

Uporabniki sredstev občinskega proračuna morajo izvrševati svoje naloge v mejah sredstev, ki so jim odobrene z občinskim proračunom in le za namene, za katere so jim bila sredstva dodeljena.

Uporabniki proračuna morajo nakup opreme oziroma vzdrževalna in investicijska dela nad vrednostjo, določeno z Zakonom o javnih naročilih in Zakonom o izvrševanju proračuna Republike Slovenije, oddati z javnim razpisom.

Uporabniki ne smejo prevzemati na račun občinskega proračuna obveznosti, ki bi presegle odobrena sredstva.

Uporabniki sredstev proračuna poročajo županu in občinskemu svetu o realizaciji nalog najmanj dvakrat letno in sicer ob polletju in ob zaključku leta oziroma po potrebi.

#### 15. člen

Uporabniki sredstev proračuna lahko prevzemajo obveznosti s pogodbami, če so za ta namen že planirana sredstva v proračunu tekočega leta.

Skupni obseg prevzetih obveznosti neposrednega uporabnika, ki bodo zapadle v plačilo v prihodnjih letih za investicije in investicijske transfere, ne sme presegati 60 % pravic porabe v sprejetem finančnem načrtu neposrednega uporabnika, od tega:

1. v letu 2007 do 30 % navedenih pravic porabe in
2. v ostalih prihodnjih letih do 30 % navedenih pravic porabe.

Skupni obseg prevzetih obveznosti neposrednega uporabnika, ki bodo zapadle v plačilo v prihodnjih letih za blago in storitve in za tekoče transfere, ne sme presegati 20 % pravic porabe v sprejetem finančnem načrtu neposrednega uporabnika.

Omejitve iz prvega in drugega odstavka tega člena ne veljajo za prevzemanje obveznosti z najemnimi pogodbami in prevzemanje obveznosti za dobavo elektrike, telefona, vode, komunalnih storitev in drugih storitev, potrebnih za operativno delovanje neposrednih uporabnikov.

#### 16. člen

Če se med letom spremeni delovno področje uporabnika proračuna, se sorazmerno poveča ali zmanjša obseg sredstev za njegovo delovanje.

Če se uporabnik med letom ukine oziroma preneha z dejavnostjo in njegovih nalog ne prevzame drug uporabnik, se neporabljena sredstva prenesejo v splošno proračunsko rezervacijo.

#### 17. člen

Stvarno premoženje se lahko pridobiva z nakupom samo v obsegu, ki je potreben za izpolnjevanje nalog opredeljenih s tem odlokom, brez nepotrebnih zalog.

Za brezplačno pridobitev premoženja je potrebno pridobiti predhodno soglasje občinskega sveta, če bi takšna pridobitev povzročala večje stroške ali če je lastništvo povezano s pogoji, ki bi lahko povzročili obveznost za občino.

#### 18. člen

V roku enega meseca po sprejemu Odloka o proračunu občine Vrhnika za leto 2006 sprejme župan plan nabav gradenj in investicijskega vzdrževanja (plan izvajanja) za leto 2006.

Nabava osnovnega sredstva, naročilo gradnje in izvajanje investicijskega vzdrževanja se lahko prične:

- če je to načrtovano v planu izvajanja za leto 2006,
- ko župan izda sklep o pričetku realizacije posamezne postavke iz plana izvajanja na podlagi preveritve likvidnostnega stanja proračuna.

#### 19. člen

Za finance pristojen organ občinske uprave načrtuje likvidnost proračuna za posamezno polletje tekočega leta z napovedjo denarnega toka proračuna (načrt za izvrševanje proračuna).

Načrt za izvrševanje proračuna je pregled načrtovanih prihodkov, povečanih za sredstva od prodaje kapitalskih naložb, ter pregled načrtovanih odhodkov, povečanih za odplačila glavnice dolga.

Največji možni obseg načrtovanih odhodkov, povečan za odplačila dolga, v skladu z likvidnostnimi možnostmi proračuna določi za finance pristojni organ občine.

Načrt za izvrševanje proračuna pristojni organ predloži v sprejem županu.

## **4. OBSEG ZADOLŽEVANJA IN POROŠTEV OBČINE IN JAVNEGA SEKTORJA**

#### 20. člen

Zaradi kritja presežkov odhodkov nad prihodki v bilanci prihodkov in odhodkov, presežkov izdatkov nad prejemki v računu finančnih terjatev in naložb ter odplačila dolgov v računu financiranja se občina za proračun leta 2006 lahko zadolži do višine 400.000.000,00 SIT.

#### 21. člen

Javna podjetja in javni zavodi, katerih ustanoviteljica je občina, se smejo zadolževati le s soglasjem ustanovitelja. Soglasje o zadolžitvi do višine 15.000.000,00 SIT daje župan občine, nad to višino pa občinski svet.

#### 22. člen

Občina sme dati poroštvo za izpolnitev obveznosti javnih podjetij in javnih zavodov, katerih ustanoviteljica je, največ do 50.000.000,00 SIT. Soglasje o izdaji poroštva do višine 10.000.000,00 SIT daje župan občine, nad to višino pa občinski svet.

#### 23. člen

Pravne osebe, v katerih ima občina odločujoč vpliv na upravljanje, se lahko zadolžujejo in izdajajo poroštva na podlagi pisnega soglasja župana do višine 20.000.000,00 SIT, nad to višino pa s soglasjem občinskega sveta.

### 5. NALOGE NADZORNEGA ODBORA

#### 24. člen

Nadzorni odbor pri občinskem svetu opravlja:

- nadzor nad razpolaganjem s premoženjem občine,
- nadzoruje namembnost in smotrnost porabe sredstev občinskega proračuna,
- nadzoruje finančno poslovanje uporabnikov proračunskih sredstev.

Če se pri ugotavljanju proračunskega nadzora pri uporabnikih ugotovi, da sredstva niso bila uporabljena za namene, za katere so bila dodeljena, ima nadzorni odbor pravico zahtevati, da se ta sredstva vrnejo v občinski proračun in o tem obvesti župana občine. To velja tudi za pomanjkljivosti, ki so bile ugotovljene pri vodenju finančnega in materialnega knjigovodskega stanja.

### 6. PREHODNE IN KONČNE DOLOČBE

#### 25. člen

V obdobju začasnega financiranja Občine Vrhnika v letu 2007, če bo začasno financiranje potrebno, se uporablja ta odlok in sklep župana o določitvi začasnega financiranja.

#### 26. člen

Ta odlok začne veljati z dnem objave v uradnem glasilu občine Vrhnika Naš časopis, uporablja pa se od 1.1.2006 dalje.

Posebni del proračuna in načrt razvojnih programov se objavita na spletnih straneh Občine Vrhnika, [www.vrhnika.si](http://www.vrhnika.si).

Številka: 4-01-403-02-2/2005

Datum:

OBČINA VRHNIKA  
ŽUPAN  
dr. Marjan RIHAR

### **III. PREDLOG ČLANOM OBČINSKEGA SVETA OBČINE VRHNIKA**

Članom Občinskega sveta Občine Vrhnika predlagam, da sprejmejo naslednji

#### **PREDLOG SKLEPA:**

Delovna telesa, ki obravnavajo osnutek proračuna, so:

- Odbor za ekologijo in infrastrukturo
- Odbor za družbene dejavnosti
- Odbor za urejanje prostora ter varstvo naravne in kulturne dediščine
- Odbor za finance, gospodarstvo in proračun.

OBČINA VRHNIKA  
ŽUPAN  
dr. Marjan RIHAR



KONTO	NAZIV POSTAVKE	PLAN	ocena	PLAN	INDEKS	INDEKS	INDEKS	
		2005	real. 05	2006	5/4	4/3	5/3	
1	2	3	4	5	6	7	8	

## OBČINSKI PRORAČUN

<b>A</b>	<b>BILANCA PRIHODKOV IN ODHODKOV</b>							
<b>I</b>	<b>SKUPAJ PRIHODKI (70+71+72+73+74)</b>	<b>2.994.806</b>	<b>2.549.594</b>	<b>3.331.082</b>	<b>130,65</b>	<b>85,13</b>	<b>111,23</b>	<b>1</b>
	<b>TEKOČI PRIHODKI (70+71)</b>	<b>2.462.524</b>	<b>2.238.963</b>	<b>2.465.084</b>	<b>110,10</b>	<b>90,92</b>	<b>100,10</b>	<b>2</b>
<b>70</b>	<b>DAVČNI PRIHODKI (700+703+704+706)</b>	<b>1.794.953</b>	<b>1.804.930</b>	<b>1.829.217</b>	<b>101,35</b>	<b>100,56</b>	<b>101,91</b>	<b>3</b>
<b>700</b>	<b>DAVKI NA DOHODEK IN DOBIČEK</b>	<b>1.430.697</b>	<b>1.430.697</b>	<b>1.430.697</b>	<b>100,00</b>	<b>100,00</b>	<b>100,00</b>	<b>4</b>
7000	Dohodnina	1.430.697	1.430.697	1.430.697	100,00	100,00	100,00	5
<b>703</b>	<b>DAVKI NA PREMOŽENJE</b>	<b>213.480</b>	<b>231.400</b>	<b>259.000</b>	<b>111,93</b>	<b>108,39</b>	<b>121,32</b>	<b>6</b>
7030	Davki na nepremičnine	135.480	133.400	145.000	108,70	98,46	107,03	7
7032	Davek na dediščine in darila	10.000	18.000	14.000	77,78	180,00	140,00	8
7033	Davek na promet nepremičnin	68.000	80.000	100.000	125,00	117,65	147,06	9
<b>704</b>	<b>DOMAČI DAVKI NA BLAGO IN STORITVE</b>	<b>150.776</b>	<b>142.833</b>	<b>139.520</b>	<b>97,68</b>	<b>94,73</b>	<b>92,53</b>	<b>10</b>
7044	Davki na posebne storitve	3.120	2.600	3.120	120,00	83,33	100,00	11
7047	Drugi davki na uporabo blaga in storitev	147.656	140.233	136.400	97,27	94,97	92,38	12
<b>71</b>	<b>NEDAVČNI PRIHODKI (710+711+712+713+714)</b>	<b>667.571</b>	<b>434.033</b>	<b>635.867</b>	<b>146,50</b>	<b>65,02</b>	<b>95,25</b>	<b>13</b>
<b>710</b>	<b>UDELEŽBA NA DOBIČKU IN DOHODKI OD PREMOŽENJA</b>	<b>226.804</b>	<b>225.250</b>	<b>169.653</b>	<b>75,32</b>	<b>99,31</b>	<b>74,80</b>	<b>14</b>
7101	Prihodki od udeležbe na dobič. drugih podjetij in finan. inst.	6.500	6.271	6.500	103,65	96,48	100,00	15
7102	Prihodki od obresti	1.868	1.872	1.502	80,24	100,21	80,41	16
7103	Prihodki od premoženja	218.436	217.107	161.651	74,46	99,39	74,00	17
<b>711</b>	<b>TAKSE IN PRISTOJBINE</b>	<b>10.973</b>	<b>8.000</b>	<b>8.000</b>	<b>100,00</b>	<b>72,91</b>	<b>72,91</b>	<b>18</b>
7111	Upravne takse in pristojbine	10.973	8.000	8.000	100,00	72,91	72,91	19
<b>712</b>	<b>DENARNE KAZNI</b>	<b>2.020</b>	<b>2.700</b>	<b>3.537</b>	<b>131,00</b>	<b>133,66</b>	<b>175,10</b>	<b>20</b>
7120	Denarne kazni	2.020	2.700	3.537	131,00	133,66	175,10	21
<b>713</b>	<b>PRIHODKI OD PRODAJE BLAGA IN STORITEV</b>	<b>25.733</b>	<b>23.503</b>	<b>34.854</b>	<b>148,30</b>	<b>91,33</b>	<b>135,44</b>	<b>22</b>
7130	Prihodki od prodaje blaga in storitev	25.733	23.503	34.854	148,30	91,33	135,44	23
<b>714</b>	<b>DRUGI NEDAVČNI PRIHODKI</b>	<b>402.041</b>	<b>174.580</b>	<b>419.823</b>	<b>240,48</b>	<b>43,42</b>	<b>104,42</b>	<b>24</b>
7141	Drugi nedavčni prihodki	402.041	174.580	419.823	240,48	43,42	104,42	25
<b>72</b>	<b>KAPITALSKI PRIHODKI (720+722)</b>	<b>416.998</b>	<b>185.000</b>	<b>739.264</b>	<b>399,60</b>	<b>44,36</b>	<b>177,28</b>	<b>26</b>
<b>720</b>	<b>PRIHODKI OD PRODAJE OSNOVNIH SREDSTEV</b>	<b>115.720</b>	<b>35.000</b>	<b>129.754</b>	<b>370,73</b>	<b>30,25</b>	<b>112,13</b>	<b>27</b>
7200	Prihodki od prodaje zgradb in prostorov	115.720	35.000	129.754	370,73	30,25	112,13	28
7202	Prihodki od prodaje opreme	0	0	0	0	0	0	29
<b>722</b>	<b>PRIH. OD PRODAJE ZEMLJIŠČ IN NEOPREDMET.DOLG.SR.</b>	<b>301.278</b>	<b>150.000</b>	<b>609.510</b>	<b>406,34</b>	<b>49,79</b>	<b>202,31</b>	<b>30</b>

KONTO	NAZIV POSTAVKE	PLAN	ocena	PLAN	INDEKS	INDEKS	INDEKS	
		2005	real. 05	2006	5/4	4/3	5/3	
1	2	3	4	5	6	7	8	
7221	Prihodki od prodaje stavbnih zemljišč	301.278	150.000	609.510	406,34	49,79	202,31	31
<b>73</b>	<b>PREJETE DONACIJE (730+731)</b>	<b>1.800</b>	<b>2.110</b>	<b>1.000</b>	<b>47,39</b>	<b>117,22</b>	<b>55,56</b>	<b>32</b>
<b>730</b>	<b>PREJETE DONACIJE IZ DOMAČIH VIROV</b>	<b>1.800</b>	<b>2.110</b>	<b>1.000</b>	<b>47,39</b>	<b>117,22</b>	<b>55,56</b>	<b>33</b>
7301	Prejete donacije iz domačih virov za investicije	1.800	2.110	1.000	47,39	117,22	55,56	34
<b>74</b>	<b>TRANSFERNI PRIHODKI (740)</b>	<b>113.484</b>	<b>123.521</b>	<b>125.734</b>	<b>101,79</b>	<b>108,84</b>	<b>110,79</b>	<b>35</b>
<b>740</b>	<b>TRANSFERNI PRIH. IZ DRUGIH JAVNOFINAN. INSTITUCIJ</b>	<b>113.484</b>	<b>123.521</b>	<b>125.734</b>	<b>101,79</b>	<b>108,84</b>	<b>110,79</b>	<b>36</b>
7400	Prejeta sredstva iz državnega proračuna	93.000	104.429	113.000	108,21	112,29	121,51	37
7401	Prejeta sredstva iz prorač. lokalnih skupnosti	20.484	19.092	12.734	66,70	93,20	62,17	38
<b>II</b>	<b>SKUPAJ ODHODKI (40+41+42+43)</b>	<b>3.557.022</b>	<b>2.896.385</b>	<b>4.048.882</b>	<b>139,79</b>	<b>81,43</b>	<b>113,83</b>	<b>39</b>
<b>40</b>	<b>TEKOČI ODHODKI (400+401+402+403+409)</b>	<b>734.133</b>	<b>703.819</b>	<b>768.870</b>	<b>109,24</b>	<b>95,87</b>	<b>104,73</b>	<b>40</b>
<b>400</b>	<b>PLAČE IN DRUGI IZDATKI ZAPOSLENIM</b>	<b>172.565</b>	<b>170.929</b>	<b>184.954</b>	<b>108,21</b>	<b>99,05</b>	<b>107,18</b>	<b>41</b>
4000	Plače in dodatki	121.816	122.170	129.864	106,30	100,29	106,61	42
4001	Regres za letni dopust	5.231	5.157	5.180	100,45	98,59	99,03	43
4002	Povračila in nadomestila (prehrana in prevoz)	10.121	10.376	12.896	124,29	102,52	127,42	44
4003	Sredstva za delovno uspešnost	2.236	2.065	2.370	114,77	92,35	105,99	45
4004	Nadurno delo	2.000	2.000	2.500	125,00	100,00	125,00	46
4005	Plače za delo po pogodbi	30.511	28.511	31.424	110,22	93,44	102,99	47
4009	Drugi izdatki zaposlenih	650	650	720	110,77	100,00	110,77	48
<b>401</b>	<b>PRISPEVKI DELODAJALCA ZA SOCIALNO VARNOST</b>	<b>23.516</b>	<b>21.484</b>	<b>23.055</b>	<b>107,31</b>	<b>91,36</b>	<b>98,04</b>	<b>49</b>
4010	Prispevki delodajalcev za socialno varnost	20.948	19.778	21.268	107,53	94,41	101,53	50
4015	Premije KDPZ	2.568	1.706	1.787	104,75	66,43	69,59	51
<b>402</b>	<b>IZDATKI ZA BLAGO IN STORITVE</b>	<b>525.402</b>	<b>501.256</b>	<b>545.061</b>	<b>108,74</b>	<b>95,40</b>	<b>103,74</b>	<b>52</b>
4020	Pisarniški in splošni material in storitve	69.294	66.684	70.046	105,04	96,23	101,08	53
4021	Posebni material in storitve	2.260	1.590	150	9,43	70,36	6,64	54
4022	Energija, voda, komunalne storitve, komunikacije	44.206	41.721	43.437	104,11	94,38	98,26	55
4023	Prevozni stroški in storitve (vzdrževanje vozil)	2.967	2.967	3.380	113,92	100,00	113,92	56
4024	Izdatki za službena potovanja	1.672	1.493	1.837	123,04	89,31	109,89	57
4025	Tekoče vzdrževanje	314.995	313.707	336.644	107,31	99,59	106,87	58
4026	Najemnine in zakupnine	9.621	8.065	10.017	124,20	83,82	104,11	59
4028	Davek na izplačane plače	7.590	6.365	5.766	90,59	83,86	75,97	60
4029	Drugi operativni odhodki	72.796	58.664	73.784	125,77	80,59	101,36	61
<b>403</b>	<b>PLAČILA DOMAČIH OBRESTI</b>	<b>2.800</b>	<b>1.500</b>	<b>1.800</b>	<b>120,00</b>	<b>53,57</b>	<b>64,29</b>	<b>62</b>
4031	Plačila obresti od kreditov poslovnim bankam	2.500	1.500	1.500	100,00	60,00	60,00	63
4033	Plačila obresti drugim domačim kreditodajalcem	300	0	300	0	0,00	100,00	64
<b>409</b>	<b>REZERVE</b>	<b>9.850</b>	<b>8.650</b>	<b>14.000</b>	<b>161,85</b>	<b>87,82</b>	<b>142,13</b>	<b>65</b>
4090	Splošna proračunska rezervacija	5.850	5.850	10.000	170,94	100,00	170,94	66
4091	Proračunska rezerva za naravne nesreče	1.000	0	1.000	0	0,00	100,00	67
4092	Rezervni sklad	3.000	2.800	3.000	107,14	93,33	100,00	68

KONTO	NAZIV POSTAVKE	PLAN	ocena	PLAN	INDEKS	INDEKS	INDEKS	
		2005	real. 05	2006	5/4	4/3	5/3	
1	2	3	4	5	6	7	8	
<b>41</b>	<b>TEKOČI TRANSFERI (410+411+412+413)</b>	<b>1.038.392</b>	<b>1.007.028</b>	<b>1.125.829</b>	<b>111,80</b>	<b>96,98</b>	<b>108,42</b>	<b>69</b>
<b>410</b>	<b>SUBVENCIJE</b>	<b>53.160</b>	<b>46.910</b>	<b>64.690</b>	<b>137,90</b>	<b>88,24</b>	<b>121,69</b>	<b>70</b>
4100	Subvencije javnim podjetjem in zavodom	35.230	32.980	40.000	121,29	93,61	113,54	71
4102	Subvencije privatnim podjetjem in zasebnikom	17.930	13.930	24.690	177,24	77,69	137,70	72
<b>411</b>	<b>TRANSFERI POSAMEZNIKOM IN GOSPODINJSTVOM</b>	<b>420.927</b>	<b>421.965</b>	<b>466.350</b>	<b>110,52</b>	<b>100,25</b>	<b>110,79</b>	<b>73</b>
4111	Družinski prejemki in starševska nadomestila	1.000	1.000	1.100	110,00	100,00	110,00	74
4112	Transferi za zagotavljanje socialne varnosti	7.000	3.900	7.100	182,05	55,71	101,43	75
4119	Drugi transferi posameznikom	412.927	417.065	458.150	109,85	101,00	110,95	76
<b>412</b>	<b>TRANSFERI NEPROFITNIM ORGANIZACIJAM IN USTANOVAM</b>	<b>108.944</b>	<b>100.129</b>	<b>117.582</b>	<b>117,43</b>	<b>91,91</b>	<b>107,93</b>	<b>77</b>
4120	Tekoči transferi neprofitnim organizacijam in ustanovam	108.944	100.129	117.582	117,43	91,91	107,93	78
<b>413</b>	<b>DRUGI TEKOČI DOMAČI TRANSFERI</b>	<b>455.361</b>	<b>438.024</b>	<b>477.207</b>	<b>108,95</b>	<b>96,19</b>	<b>104,80</b>	<b>79</b>
4131	Tekoči transferi v sklade socialnega zavarovanja	30.000	30.000	28.000	93,33	100,00	93,33	80
4132	Tekoči transferi v druge javne sklade in agencije	13.000	8.000	6.000	75,00	61,54	46,15	81
4133	Tekoči transferi v javne zavode in druge izvajalce javnih služb	412.361	400.024	443.207	110,80	97,01	107,48	82
<b>42</b>	<b>INVESTICIJSKI ODHODKI (420)</b>	<b>1.783.267</b>	<b>1.183.895</b>	<b>2.153.952</b>	<b>181,94</b>	<b>66,39</b>	<b>120,79</b>	<b>83</b>
<b>420</b>	<b>NAKUP IN GRADNJA OSNOVNIH SREDSTEV</b>	<b>1.783.267</b>	<b>1.183.895</b>	<b>2.153.952</b>	<b>181,94</b>	<b>66,39</b>	<b>120,79</b>	<b>84</b>
4200	Nakup zgradb in prostorov	23.500	0	30.000	0	0,00	127,66	85
4201	Nakup prevoznih sredstev	23.200	23.232	9.100	39,17	100,14	39,22	86
4202	Nakup opreme	20.000	21.309	20.200	94,79	106,55	101,00	87
4204	Novogradnje, rekonstrukcije in adaptacije	1.266.668	868.388	1.593.456	183,50	68,56	125,80	88
4205	Investicijsko vzdrževanje in obnova	170.191	139.492	129.134	92,57	81,96	75,88	89
4206	Nakup zemljišč in naravnih bogastev	106.700	33.116	180.100	543,84	31,04	168,79	90
4208	Študije o izvedljivosti projektov in projektna dokumentacija	173.008	98.357	191.962	195,17	56,85	110,96	91
<b>43</b>	<b>INVESTICIJSKI TRANSFERI (430)</b>	<b>1.230</b>	<b>1.643</b>	<b>230</b>	<b>14,00</b>	<b>133,58</b>	<b>18,70</b>	<b>92</b>
<b>430</b>	<b>INVESTICIJSKI TRANSFERI</b>	<b>1.230</b>	<b>1.643</b>	<b>230</b>	<b>14,00</b>	<b>133,58</b>	<b>18,70</b>	<b>93</b>
4302	Investicijski transferi neprofitnim organizacijam	1.230	1.643	230	14,00	133,58	18,70	94
<b>III</b>	<b>PRORAČUNSKI PRESEŽEK (PRORAČ. PRIMANJKLJAJ) (I-II)</b>	<b>-562.216</b>	<b>-346.791</b>	<b>-717.799</b>	<b>206,98</b>	<b>61,68</b>	<b>127,67</b>	<b>95</b>
<b>B</b>	<b>RAČUN FINANČNIH TERJATEV IN NALOŽB</b>							
<b>IV</b>	<b>PREJETA VRAČILA DANIH POSOJIL IN PRODAJA KAPITALSKIH DELEŽEV</b>	<b>361.000</b>	<b>0</b>	<b>361.000</b>	<b>0</b>	<b>0,00</b>	<b>100,00</b>	<b>96</b>
<b>751</b>	<b>PRODAJA KAPITALSKIH DELEŽEV</b>	<b>361.000</b>	<b>0</b>	<b>361.000</b>	<b>0</b>	<b>0,00</b>	<b>100,00</b>	<b>97</b>
7512	Sredstva pridobljena s prodajo kapital. deležev v privatnih pod.	361.000	0	361.000	0	0,00	100,00	98
<b>V</b>	<b>DANA POSOJILA IN POVEČANJE KAPITALSKIH DELEŽEV (440+441)</b>	<b>0</b>	<b>0</b>	<b>60.000</b>	<b>0</b>	<b>0</b>	<b>0</b>	<b>99</b>

KONTO	NAZIV POSTAVKE	PLAN	ocena	PLAN	INDEKS	INDEKS	INDEKS	
		2005	real. 05	2006	5/4	4/3	5/3	
1	2	3	4	5	6	7	8	
<b>441</b>	<b>POVEČANJE KAPITALSKIH DELEŽEV</b>	<b>0</b>	<b>0</b>	<b>60.000</b>	<b>0</b>	<b>0</b>	<b>0</b>	<b>100</b>
4410	Povečanje kapitalskih deležev v javnih podjetjih	0	0	60.000	0	0	0	101
<b>VI</b>	<b>PREJETA MINUS DANA POS. IN SPREMEMBE KAP. DELEŽEV (IV-V)</b>	<b>361.000</b>	<b>0</b>	<b>301.000</b>	<b>0</b>	<b>0,00</b>	<b>83,38</b>	<b>102</b>
<b>VII</b>	<b>SKUPNI PRESEŽEK (PRIMANJ.), (PRIH. MINUS ODH. TER SAL. POSOJIL)</b>	<b>-201.216</b>	<b>-346.791</b>	<b>-416.799</b>	<b>120,19</b>	<b>172,35</b>	<b>207,14</b>	<b>103</b>
<b>C</b>	<b>RAČUN FINANCIRANJA</b>							
<b>VIII</b>	<b>ZADOLŽEVANJE (500+501)</b>	<b>176.000</b>	<b>0</b>	<b>400.000</b>	<b>0</b>	<b>0,00</b>	<b>227,27</b>	<b>104</b>
<b>500</b>	<b>DOMAČE ZADOLŽEVANJE</b>	<b>176.000</b>	<b>0</b>	<b>400.000</b>	<b>0</b>	<b>0,00</b>	<b>227,27</b>	<b>105</b>
5001	Najeti krediti pri poslovnih bankah	176.000	0	400.000	0	0,00	227,27	106
<b>IX</b>	<b>ODPLAČILA DOLGA (550+551)</b>	<b>19.600</b>	<b>19.600</b>	<b>12.450</b>	<b>63,52</b>	<b>100,00</b>	<b>63,52</b>	<b>107</b>
<b>550</b>	<b>ODPLAČILA DOMAČEGA DOLGA</b>	<b>19.600</b>	<b>19.600</b>	<b>12.450</b>	<b>63,52</b>	<b>100,00</b>	<b>63,52</b>	<b>108</b>
5501	Odplačila kreditov poslovnim bankam	19.600	19.600	12.450	63,52	100,00	63,52	109
<b>X</b>	<b>NETO ZADOLŽEVANJE (VIII-IX)</b>	<b>156.400</b>	<b>-19.600</b>	<b>387.550</b>	<b>-1.977,30</b>	<b>-12,53</b>	<b>247,79</b>	<b>110</b>
<b>XI</b>	<b>POVEČANJE (ZMANJŠANJE) SREDSTEV NA RAČUNIH (VII+X)</b>	<b>-44.816</b>	<b>-366.391</b>	<b>-29.249</b>	<b>7,98</b>	<b>817,54</b>	<b>65,26</b>	<b>111</b>
<b>XII</b>	<b>STANJE SREDSTEV NA RAČUNIH NA DAN 31.12. PRETEKLEGA LETA</b>	<b>86.669</b>	<b>62.921</b>	<b>38.252</b>	<b>60,79</b>	<b>72,60</b>	<b>44,14</b>	<b>112</b>

## ODHODKI PO FUNKCIONALNI KLASIFIKACIJI (40+41+42+43)

Področje		Tekoči odhodki	Tekoči transferi	Investicijski odhodki	Investicijski transferi	SKUPAJ
		40	41	42	43	
<b>VSE DEJAVNOSTI</b>		<b>768.870</b>	<b>1.125.829</b>	<b>2.153.952</b>	<b>230</b>	<b>4.048.881</b>
<b>A. OBČINA</b>		<b>733.994</b>	<b>1.153.493</b>	<b>2.017.551</b>	<b>66.212</b>	<b>3.971.250</b>
<b>A.1. OBČINA VRHNIKA</b>		<b>703.068</b>	<b>1.153.493</b>	<b>1.355.704</b>	<b>66.212</b>	<b>3.278.477</b>
A.1.B.01.	JAVNA UPRAVA	292.109	29.044	17.200	66.212	404.565
A.1.B.02.	OBRAMBA	6.500	0	8.600	0	15.100
A.1.B.03.	JAVNI RED IN VARNOST	17.300	35.095	17.000	0	69.395
A.1.B.04.	GOSPODARSKE DEJAVNOSTI	261.286	38.290	346.300	0	645.876
A.1.B.05.	VARSTVO OKOLJA	22.321	30.000	306.380	0	358.701
A.1.B.06.	STANOVANJSKA DEJAVNOST IN PROSTORSKI RAZVOJ	72.962	6.000	230.724	0	309.686
A.1.B.07.	ZDRAVSTVO	0	4.000	10.000	0	14.000
A.1.B.08.	REKREACIJA. KULTURA IN DEJAVNOSTI NEPROFITNIH ORGANIZACIJ, ZDRUŽENJ, DRUŠTEV IN DRUGIH INSTITUCIJ	24.175	234.230	37.800	0	296.205
A.1.B.09.	IZOBRAŽEVANJE	5.415	671.835	381.700	0	1.058.950
A.1.B.10.	SOCIALNA VARNOST	1.000	104.999	0	0	105.999
<b>A.2. REŽIJSKI OBRAT</b>		<b>30.926</b>	<b>0</b>	<b>661.847</b>	<b>0</b>	<b>692.773</b>
A.2.B.01.	JAVNA UPRAVA	30.926	0	0	0	30.926
A.2.B.04.	GOSPODARSKE DEJAVNOSTI	0	0	361.500	0	361.500
A.2.B.05.	VARSTVO OKOLJA	0	0	168.200	0	168.200
A.2.B.06.	STANOVANJSKA DEJAVNOST IN PROSTORSKI RAZVOJ	0	0	132.147	0	132.147
<b>B. KRAJEVNE SKUPNOSTI</b>		<b>34.876</b>	<b>1.380</b>	<b>136.401</b>	<b>230</b>	<b>172.887</b>
<b>B.1. BEVKE</b>		<b>4.600</b>	<b>700</b>	<b>25.174</b>	<b>0</b>	<b>30.474</b>
B.1.B.01.	JAVNA UPRAVA	2.500	0	0	0	2.500
B.1.B.03.	JAVNI RED IN VARNOST	0	300	0	0	300
B.1.B.04.	GOSPODARSKE DEJAVNOSTI	857	0	4.500	0	5.357
B.1.B.08.	REKREACIJA. KULTURA IN DEJAVNOSTI NEPROFITNIH ORGANIZACIJ, ZDRUŽENJ, DRUŠTEV IN DRUGIH INSTITUCIJ	1.243	200	20.674	0	22.117
B.1.B.09.	IZOBRAŽEVANJE	0	200	0	0	200
<b>B.2. BLATNA BREZOVICA</b>		<b>1.457</b>	<b>150</b>	<b>27.100</b>	<b>0</b>	<b>28.707</b>
B.2.B.01.	JAVNA UPRAVA	1.075	0	0	0	1.075
B.2.B.03.	JAVNI RED IN VARNOST	0	0	0	0	0
B.2.B.04.	GOSPODARSKE DEJAVNOSTI	382	0	18.500	0	18.882
B.2.B.05.	VARSTVO OKOLJA	0	0	8.000	0	8.000
B.2.B.06.	STANOVANJSKA DEJAVNOST IN PROSTORSKI RAZVOJ	0	0	600	0	600
B.2.B.10.	SOCIALNA VARNOST	0	150	0	0	150
<b>B.3. DRAGOMER - LUKOVICA</b>		<b>4.684</b>	<b>0</b>	<b>2.500</b>	<b>0</b>	<b>7.184</b>
B.3.B.01.	JAVNA UPRAVA	1.792	0	0	0	1.792
B.3.B.04.	GOSPODARSKE DEJAVNOSTI	2.892	0	0	0	2.892
B.3.B.06.	STANOVANJSKA DEJAVNOST IN PROSTORSKI RAZVOJ	0	0	2.500	0	2.500
<b>B.4. DRENOV GRİČ - LESNO BRDO</b>		<b>2.692</b>	<b>180</b>	<b>1.695</b>	<b>0</b>	<b>4.567</b>
B.4.B.01.	JAVNA UPRAVA	1.257	180	0	0	1.437
B.4.B.04.	GOSPODARSKE DEJAVNOSTI	1.435	0	1.695	0	3.130
<b>B.5. LIGOJNA</b>		<b>2.900</b>	<b>0</b>	<b>2.388</b>	<b>0</b>	<b>5.288</b>
B.5.B.01.	JAVNA UPRAVA	2.200	0	0	0	2.200
B.5.B.04.	GOSPODARSKE DEJAVNOSTI	700	0	2.388	0	3.088
<b>B.6. LOG</b>		<b>1.951</b>	<b>0</b>	<b>2.900</b>	<b>230</b>	<b>5.081</b>
B.6.B.01.	JAVNA UPRAVA	1.235	0	0	0	1.235
B.6.B.04.	GOSPODARSKE DEJAVNOSTI	716	0	900	0	1.616
B.6.B.05.	VARSTVO OKOLJA	0	0	200	0	200
B.6.B.06.	STANOVANJSKA DEJAVNOST IN PROSTORSKI RAZVOJ	0	0	500	0	500
B.6.B.08.	REKREACIJA. KULTURA IN DEJAVNOSTI NEPROFITNIH ORGANIZACIJ, ZDRUŽENJ, DRUŠTEV IN DRUGIH INSTITUCIJ	0	0	300	230	530
B.6.B.09.	IZOBRAŽEVANJE	0	0	1.000	0	1.000
<b>B.7. PODLIPA - SMREČJE</b>		<b>3.200</b>	<b>350</b>	<b>34.500</b>	<b>0</b>	<b>38.050</b>
B.7.B.01.	JAVNA UPRAVA	1.100	0	0	0	1.100
B.7.B.03.	JAVNI RED IN VARNOST	0	100	0	0	100
B.7.B.04.	GOSPODARSKE DEJAVNOSTI	2.100	0	34.500	0	36.600
B.7.B.10.	SOCIALNA VARNOST	0	250	0	0	250
<b>B.8. POKOJIŠČE, PADEŽ, ZAVRH</b>		<b>395</b>	<b>0</b>	<b>3.500</b>	<b>0</b>	<b>3.895</b>
B.8.B.04.	GOSPODARSKE DEJAVNOSTI	395	0	3.500	0	3.895
<b>B.9. SINJA GORICA</b>		<b>1.159</b>	<b>0</b>	<b>2.850</b>	<b>0</b>	<b>4.009</b>
B.9.B.01.	JAVNA UPRAVA	650	0	0	0	650
B.9.B.04.	GOSPODARSKE DEJAVNOSTI	509	0	1.800	0	2.309
B.9.B.08.	REKREACIJA. KULTURA IN DEJAVNOSTI NEPROFITNIH ORGANIZACIJ, ZDRUŽENJ, DRUŠTEV IN DRUGIH INSTITUCIJ	0	0	1.050	0	1.050

Področje		Tekoči odhodki	Tekoči transferi	Investicijski odhodki	Investicijski transferi	SKUPAJ
		40	41	42	43	
<b>B.10.</b>	<b>STARA VRHNIKA</b>	<b>800</b>	<b>0</b>	<b>7.770</b>	<b>0</b>	<b>8.570</b>
B.10.B.01.	JAVNA UPRAVA	600	0	7.770	0	8.370
B.10.B.04.	GOSPODARSKE DEJAVNOSTI	200	0	0	0	200
<b>B.11.</b>	<b>VERD</b>	<b>2.304</b>	<b>0</b>	<b>9.500</b>	<b>0</b>	<b>11.804</b>
B.11.B.01.	JAVNA UPRAVA	2.304	0	0	0	2.304
B.11.B.04.	GOSPODARSKE DEJAVNOSTI	0	0	9.500	0	9.500
<b>B.12.</b>	<b>VRHNIKA - BREG</b>	<b>339</b>	<b>0</b>	<b>0</b>	<b>0</b>	<b>339</b>
B.12.B.01.	JAVNA UPRAVA	339	0	0	0	339
<b>B.13.</b>	<b>VRHNIKA - CENTER</b>	<b>1.820</b>	<b>0</b>	<b>0</b>	<b>0</b>	<b>1.820</b>
B.13.B.01.	JAVNA UPRAVA	1.820	0	0	0	1.820
<b>B.14.</b>	<b>VRHNIKA - VAS</b>	<b>600</b>	<b>0</b>	<b>8.824</b>	<b>0</b>	<b>9.424</b>
B.14.B.01.	JAVNA UPRAVA	600	0	0	0	600
B.14.B.05.	VARSTVO OKOLJA	0	0	6.000	0	6.000
B.14.B.06.	STANOVANJSKA DEJAVNOST IN PROSTORSKI RAZVOJ	0	0	2.824	0	2.824
<b>B.15.</b>	<b>ZAPLANA</b>	<b>5.975</b>	<b>0</b>	<b>7.700</b>	<b>0</b>	<b>13.675</b>
B.15.B.01.	JAVNA UPRAVA	1.194	0	0	0	1.194
B.15.B.04.	GOSPODARSKE DEJAVNOSTI	4.781	0	7.700	0	12.481

## ODHODKI PO FUNKCIONALNI KLASIFIKACIJI (40+41+42+43)

Področje		Tekoči odhodki	Tekoči transferi	Investicijski odhodki	Investicijski transferi	SKUPAJ
		40	41	42	43	
<b>VSE DEJAVNOSTI</b>		<b>768.870</b>	<b>1.125.829</b>	<b>2.153.952</b>	<b>230</b>	<b>4.048.881</b>
<b>A. OBČINA</b>		<b>733.994</b>	<b>1.153.493</b>	<b>2.017.551</b>	<b>66.212</b>	<b>3.971.250</b>
<b>A.1. OBČINA VRHNIKA</b>		<b>703.068</b>	<b>1.153.493</b>	<b>1.355.704</b>	<b>66.212</b>	<b>3.278.477</b>
<b>A.1.B.01. JAVNA UPRAVA</b>		<b>292.109</b>	<b>29.044</b>	<b>17.200</b>	<b>66.212</b>	<b>404.565</b>
<b>A.1.B.01.1. DEJAVNOST IZVRŠILNIH IN ZAKONODAJNIH ORGANOV TER DEJAVNOSTI S PODROČJA FINANČNIH TER ZUNANJIH ZADEV</b>						
A.1.B.01.1.1.	Dejavnosti izvršilnih in zakonodajnih organov	55.152	0	500	0	55.652
A.1.B.01.1.1.0.	Župan	55.152	0	500	0	55.652
A.1.B.01.1.1.1.	Občinski svet	16.807	0	0	0	16.807
A.1.B.01.1.1.1.	Občinski svet	38.345	0	500	0	38.845
<b>A.1.B.01.6. DRUGE DEJAVNOSTI JAVNE UPRAVE</b>		<b>234.657</b>	<b>0</b>	<b>16.700</b>	<b>37.214</b>	<b>288.571</b>
A.1.B.01.6.0.	Druge dejavnosti javne uprave	234.657	0	16.700	37.214	288.571
A.1.B.01.6.0.0.	Občinska uprava	203.852	0	16.000	0	219.852
A.1.B.01.6.0.1.	Obveznosti iz sprejetih samoprispevkov	2.100	0	0	37.214	39.314
A.1.B.01.6.0.2.	Volitve in referendumi	7.230	0	0	0	7.230
A.1.B.01.6.0.3.	Inšpekcijska služba	18.475	0	700	0	19.175
A.1.B.01.6.0.4.	Medobčinska notranja revizijska služba	3.000	0	0	0	3.000
<b>A.1.B.01.7. SERVISIRANJE JAVNEGA DOLGA</b>		<b>2.300</b>	<b>0</b>	<b>0</b>	<b>0</b>	<b>2.300</b>
A.1.B.01.7.1.	Servisiranje javnega dolga (države) občine	2.300	0	0	0	2.300
<b>A.1.B.01.8. SPLOŠNI TRANSFERI MED JAVNOFINANČNIMI INSTITUCIJAMI NA RAZLIČNIH RAVNEH DRŽAVE</b>		<b>0</b>	<b>29.044</b>	<b>0</b>	<b>28.998</b>	<b>58.042</b>
A.1.B.01.8.0.	Splošni transferi med javnofinančnimi institucijami na različnih ravneh države	0	29.044	0	28.998	58.042
<b>A.1.B.02. OBRAMBA</b>		<b>6.500</b>	<b>0</b>	<b>8.600</b>	<b>0</b>	<b>15.100</b>
<b>A.1.B.02.2. CIVILNA ZAŠČITA</b>		<b>6.500</b>	<b>0</b>	<b>8.600</b>	<b>0</b>	<b>15.100</b>
A.1.B.02.2.0.	Civilna zaščita	6.500	0	8.600	0	15.100
<b>A.1.B.03. JAVNI RED IN VARNOST</b>		<b>17.300</b>	<b>35.095</b>	<b>17.000</b>	<b>0</b>	<b>69.395</b>
<b>A.1.B.03.2. PROTIPOŽARNA VARNOST</b>		<b>0</b>	<b>35.095</b>	<b>17.000</b>	<b>0</b>	<b>52.095</b>
A.1.B.03.2.0.	Protipožarna varnost	0	35.095	17.000	0	52.095
<b>A.1.B.03.6. DRUGE DEJAVNOSTI S PODROČJA JAVNEGA REDA IN VARNOSTI</b>		<b>17.300</b>	<b>0</b>	<b>0</b>	<b>0</b>	<b>17.300</b>
A.1.B.03.6.0.	Druge dejavnosti s področja javnega reda in varnosti	17.300	0	0	0	17.300
<b>A.1.B.04. GOSPODARSKE DEJAVNOSTI</b>		<b>261.286</b>	<b>38.290</b>	<b>346.300</b>	<b>0</b>	<b>645.876</b>
<b>A.1.B.04.1. DEJAVNOSTI S PODROČJA SPLOŠNIH GOSPODARSKIH ZADEV TER ZADEV, POVEZANIH Z DELOM</b>		<b>2.000</b>	<b>16.000</b>	<b>0</b>	<b>0</b>	<b>18.000</b>
A.1.B.04.1.1.	Dejavnosti s področja splošnih gospodarskih in trgovinskih zadev	2.000	6.000	0	0	8.000
A.1.B.04.1.2.	Dejavnosti s področja splošnih zadev, povezanih z delom in zaposlovanjem	0	10.000	0	0	10.000
<b>A.1.B.04.2. KMETIJSTVO, GOZDARSTVO, RIBIŠTVO IN LOV</b>		<b>0</b>	<b>18.690</b>	<b>3.500</b>	<b>0</b>	<b>22.190</b>
A.1.B.04.2.1.	Kmetijstvo	0	18.690	0	0	18.690
A.1.B.04.2.1.0.	Pomoč pri ohranjanju kmetijske proizvodnje	0	4.260	0	0	4.260
A.1.B.04.2.1.1.	Program urejanja kmetijskih zemljišč	0	5.100	0	0	5.100
A.1.B.04.2.1.2.	Program izobraževanja	0	570	0	0	570
A.1.B.04.2.1.3.	Subvencioniranje obr. mer pri kreditih in zavarovanjih	0	1.770	0	0	1.770
A.1.B.04.2.1.4.	Dopolnilne dejavnosti na kmetijah in društvena dejavnost	0	1.490	0	0	1.490
A.1.B.04.2.1.5.	Gozdarstvo - pomoč kmetijam	0	1.500	0	0	1.500
A.1.B.04.2.1.6.	Celostni razvoj podeželja	0	4.000	0	0	4.000
A.1.B.04.2.2.	Gozdarstvo	0	0	3.500	0	3.500
A.1.B.04.2.2.1.	Gradnja in vzdrževanje gozdnih cest	0	0	3.500	0	3.500
<b>A.1.B.04.3. PRIDOBIVANJE IN DISTRIBUCIJA ENERGETSKIH SUROVIN</b>		<b>0</b>	<b>0</b>	<b>25.000</b>	<b>0</b>	<b>25.000</b>
A.1.B.04.3.2.	Pridobivanje in distribucija nafte in zemeljskega plina	0	0	25.000	0	25.000
A.1.B.04.3.2.1.	Plinifikacija	0	0	25.000	0	25.000
<b>A.1.B.04.5. PROMET</b>		<b>245.235</b>	<b>0</b>	<b>315.800</b>	<b>0</b>	<b>561.035</b>
A.1.B.04.5.1.	Cestni promet	245.235	0	315.800	0	561.035
A.1.B.04.5.1.0.	Cestni promet - redna dejavnost	243.535	0	0	0	243.535
A.1.B.04.5.1.1.	Investicije na cestah	1.700	0	48.000	0	49.700
A.1.B.04.5.1.2.	Investicije v pločnike	0	0	87.300	0	87.300
A.1.B.04.5.1.3.	Ostale investicije na področju cestnega prometa	0	0	180.500	0	180.500
<b>A.1.B.04.7. DRUGE GOSPODARSKE DEJAVNOSTI</b>		<b>8.051</b>	<b>3.600</b>	<b>2.000</b>	<b>0</b>	<b>13.651</b>
A.1.B.04.7.3.	Turizem	8.051	3.600	2.000	0	13.651
<b>A.1.B.04.8. RAZISKAVE IN RAZVOJ S PODROČJA GOSPODARSKIH DEJAVNOSTI</b>		<b>6.000</b>	<b>0</b>	<b>0</b>	<b>0</b>	<b>6.000</b>
A.1.B.04.8.7.	Raziskave in razvoj na področju drugih gospodarskih dejavnosti	6.000	0	0	0	6.000
<b>A.1.B.05. VARSTVO OKOLJA</b>		<b>22.321</b>	<b>30.000</b>	<b>306.380</b>	<b>0</b>	<b>358.701</b>
<b>A.1.B.05.1. ZBIRANJE IN RAVNANJE Z ODPADKI</b>		<b>14.000</b>	<b>30.000</b>	<b>17.190</b>	<b>0</b>	<b>61.190</b>
A.1.B.05.1.0.	Zbiranje in ravnanje z odpadki	14.000	30.000	17.190	0	61.190
<b>A.1.B.05.2. RAVNANJE Z ODPADNO VODO</b>		<b>7.971</b>	<b>0</b>	<b>284.000</b>	<b>0</b>	<b>291.971</b>
A.1.B.05.2.0.	Ravnanje z odpadno vodo	7.971	0	284.000	0	291.971
A.1.B.05.2.0.0.	kanalizacija	7.971	0	284.000	0	291.971
A.1.B.05.2.0.0.0.	Tekoča dejavnost na področju vzdr.kanalizacij	7.971	0	0	0	7.971
A.1.B.05.2.0.0.1.	Investicije na področju kanalizacij	0	0	284.000	0	284.000
<b>A.1.B.05.4. VARSTVO BIOLOŠKE RAZNOVRSTNOSTI IN KRAJINE</b>		<b>350</b>	<b>0</b>	<b>5.190</b>	<b>0</b>	<b>5.540</b>
A.1.B.05.4.0.	Varstvo biološke raznovrstnosti in krajine	350	0	5.190	0	5.540
A.1.B.05.4.0.0.	Varstvo biološke raznovrstnosti in krajine	0	0	2.590	0	2.590
A.1.B.05.4.0.1.	Mali plac	250	0	100	0	350
A.1.B.05.4.0.3.	Varovanje naravnega bogastva	100	0	2.500	0	2.600
<b>A.1.B.06. STANOVANJSKA DEJAVNOST IN PROSTORSKI RAZVOJ</b>		<b>72.962</b>	<b>6.000</b>	<b>230.724</b>	<b>0</b>	<b>309.686</b>
<b>A.1.B.06.1. STANOVANJSKA DEJAVNOST</b>		<b>23.220</b>	<b>6.000</b>	<b>36.000</b>	<b>0</b>	<b>65.220</b>
A.1.B.06.1.0.	Stanovanjska dejavnost	23.220	6.000	46.000	0	75.220
A.1.B.06.1.0.0.	Tekoča dejavnost - stanovanjska dejavnost	23.220	6.000	46.000	0	75.220
<b>A.1.B.06.2. DEJAVNOSTI NA PODROČJU PROSTORSKEGA NAČRTOVANJA IN RAZVOJA</b>		<b>10.890</b>	<b>0</b>	<b>86.724</b>	<b>0</b>	<b>97.614</b>
A.1.B.06.2.0.	Dejavnosti na področju prostorskega načrtovanja in razvoja	10.890	0	86.724	0	97.614
<b>A.1.B.06.3. OSKRBA Z VODO</b>		<b>0</b>	<b>0</b>	<b>104.000</b>	<b>0</b>	<b>104.000</b>
A.1.B.06.3.0.	Oskrba z vodo	0	0	104.000	0	104.000
A.1.B.06.3.0.0.	Investicije na področju vodovodov	0	0	104.000	0	104.000
<b>A.1.B.06.4. CESTNA RAZSVETLJAVA</b>		<b>38.852</b>	<b>0</b>	<b>4.000</b>	<b>0</b>	<b>42.852</b>
A.1.B.06.4.0.	Cestna razsvetljava	38.852	0	4.000	0	42.852
A.1.B.06.4.0.1.	Vzdrževanje obstoječe razsvetljave	38.852	0	0	0	38.852
A.1.B.06.4.0.2.	Investicije v javno razsvetljavo	0	0	4.000	0	4.000

Področje		Tekoči odhodki	Tekoči transferi	Investicijski odhodki	Investicijski transferi	SKUPAJ
		40	41	42	43	
<b>A.1.B.07.</b>	<b>ZDRAVSTVO</b>	<b>0</b>	<b>4.000</b>	<b>10.000</b>	<b>0</b>	<b>14.000</b>
<b>A.1.B.07.4.</b>	<b>STORITVE SPLOŠNEGA ZDRAVSTVENEGA VARSTVA</b>	<b>0</b>	<b>4.000</b>	<b>0</b>	<b>0</b>	<b>4.000</b>
A.1.B.07.4.0.	Storitve splošnega zdravstvenega varstva	0	4.000	0	0	4.000
<b>A.1.B.07.6.</b>	<b>DRUGE DEJAVNOSTI NA PODROČJU ZDRAVSTVA</b>	<b>0</b>	<b>0</b>	<b>10.000</b>	<b>0</b>	<b>10.000</b>
A.1.B.07.6.0.	Druge dejavnosti na področju zdravstva	0	0	10.000	0	10.000
<b>A.1.B.08.</b>	<b>REKREACIJA, KULTURA IN DEJAVNOSTI NEPROFITNIH ORGANIZACIJ, ZDRUŽENJ, DRUŠTEV IN DRUGIH INSTITUCIJ</b>	<b>24.175</b>	<b>234.230</b>	<b>37.800</b>	<b>0</b>	<b>296.205</b>
<b>A.1.B.08.1.</b>	<b>DEJAVNOSTI NA PODROČJU ŠPORTA IN REKREACIJE</b>	<b>0</b>	<b>39.580</b>	<b>0</b>	<b>0</b>	<b>39.580</b>
A.1.B.08.1.0.	Dejavnosti na področju športa in rekreacije	0	39.580	0	0	39.580
<b>A.1.B.08.2.</b>	<b>KULTURNE DEJAVNOSTI</b>	<b>2.400</b>	<b>96.174</b>	<b>3.100</b>	<b>0</b>	<b>101.674</b>
A.1.B.08.2.0.	Kulturne dejavnosti	2.400	96.174	3.100	0	101.674
A.1.B.08.2.0.1.	Cankarjeva knjižnica	0	79.800	1.000	0	80.800
A.1.B.08.2.0.2.	Cankarjev dom	0	0	0	0	0
A.1.B.08.2.0.3.	Spomeniki in kulturni objekti	0	0	2.100	0	2.100
A.1.B.08.2.0.4.	Dejavnost na področju kulture	0	16.374	0	0	16.374
A.1.B.08.2.0.5.	Prireditve ob državnih in ostalih praznikih	2.400	0	0	0	2.400
<b>A.1.B.08.4.</b>	<b>DEJAVNOSTI NEPROFITNIH ORGANIZACIJ, DRUŠTEV, ZDRUŽENJ IN DRUGIH INSTITUCIJ</b>	<b>0</b>	<b>21.300</b>	<b>0</b>	<b>0</b>	<b>21.300</b>
A.1.B.08.4.0.	Dejavnosti neprofitnih organizacij, društev, združenj in drugih institucij	0	21.300	0	0	21.300
<b>A.1.B.08.6.</b>	<b>ZAVOD ZA KULTURO, ŠPORT IN TURIZEM</b>	<b>21.775</b>	<b>77.176</b>	<b>34.700</b>	<b>0</b>	<b>133.651</b>
A.1.B.08.6.1.	Zavod za kulturo, šport in turizem	21.775	77.176	34.700	0	133.651
A.1.B.08.6.1.1.	Zavod za kulturo, šport in turizem	2.100	61.737	34.700	0	98.537
A.1.B.08.6.1.2.	Kulturne dejavnosti	3.485	4.241	0	0	7.726
A.1.B.08.6.1.3.	Turistična dejavnost	2.690	6.330	0	0	9.020
A.1.B.08.6.1.4.	Športna dejavnost	0	4.868	0	0	4.868
A.1.B.08.6.1.5.	Naš časopis	13.500	0	0	0	13.500
<b>A.1.B.09.</b>	<b>IZOBRAŽEVANJE</b>	<b>5.415</b>	<b>671.835</b>	<b>381.700</b>	<b>0</b>	<b>1.058.950</b>
<b>A.1.B.09.1.</b>	<b>PREDŠOLSKA VZGOJA IN OSNOVNOŠOLSKO IZOBRAŽEVANJE</b>	<b>5.315</b>	<b>671.835</b>	<b>381.700</b>	<b>0</b>	<b>1.058.850</b>
A.1.B.09.1.1.	Predšolska vzgoja	4.605	485.489	215.700	0	705.794
A.1.B.09.1.1.0.	VIZ Antonije Kucler Vrhnika	4.605	366.889	10.100	0	381.594
A.1.B.09.1.1.1.	Župnijski vrtec	0	45.100	0	0	45.100
A.1.B.09.1.1.2.	Drugi vrtci - druge občine	0	73.500	0	0	73.500
A.1.B.09.1.1.3.	Novogradnja - vrtec	0	0	205.600	0	205.600
A.1.B.09.1.2.	Osnovnošolsko izobraževanje	710	186.346	166.000	0	353.056
A.1.B.09.1.2.0.	OŠ Ivana Cankarja Vrhnika	360	54.790	25.000	0	80.150
A.1.B.09.1.2.1.	OŠ Log - Dragomer	350	37.821	119.000	0	157.171
A.1.B.09.1.2.2.	OŠ Antona Martina Slomška Vrhnika	0	30.827	0	0	30.827
A.1.B.09.1.2.3.	Glasbena šola	0	15.698	22.000	0	37.698
A.1.B.09.1.2.4.	Skupno za vse osnovne šole	0	47.210	0	0	47.210
<b>A.1.B.09.8.</b>	<b>DRUGE DEJAVNOSTI NA PODROČJU IZOBRAŽEVANJA</b>	<b>100</b>	<b>0</b>	<b>0</b>	<b>0</b>	<b>100</b>
A.1.B.09.8.0.	Druge dejavnosti na področju izobraževanja	100	0	0	0	100
<b>A.1.B.10.</b>	<b>SOCIALNA VARNOST</b>	<b>1.000</b>	<b>104.999</b>	<b>0</b>	<b>0</b>	<b>105.999</b>
<b>A.1.B.10.1.</b>	<b>VARSTVO OBLELIH IN INVALIDNIH OSEB</b>	<b>0</b>	<b>28.000</b>	<b>0</b>	<b>0</b>	<b>28.000</b>
A.1.B.10.1.2.	Varstvo invalidnih oseb	0	28.000	0	0	28.000
<b>A.1.B.10.2.</b>	<b>POKOJNINSKO VARSTVO IN SOCIALNA VARNOST STAREJŠIH OBČANOV</b>	<b>0</b>	<b>33.900</b>	<b>0</b>	<b>0</b>	<b>33.900</b>
A.1.B.10.2.0.	Pokojninsko varstvo in socialna varnost starejših občanov	0	33.900	0	0	33.900
<b>A.1.B.10.4.</b>	<b>VARSTVO OTROK IN DRUŽINE</b>	<b>0</b>	<b>1.100</b>	<b>0</b>	<b>0</b>	<b>1.100</b>
A.1.B.10.4.0.	Varstvo otrok in družine	0	1.100	0	0	1.100
<b>A.1.B.10.6.</b>	<b>REŠEVANJE STANOVANJSKIH PROBLEMOV POSAMEZNIH KATEGORIJ PREBIVALSTVA</b>	<b>0</b>	<b>7.000</b>	<b>0</b>	<b>0</b>	<b>7.000</b>
A.1.B.10.6.0.	Reševanje stanovanjskih problemov posameznih kategorij prebivalstva	0	7.000	0	0	7.000
<b>A.1.B.10.7.</b>	<b>ZAGOTAVLJANJE SOCIALNE VARNOSTI SOCIALNO OGROŽENIH IN SOCIALNO IZKLJUČENIH KATEGORIJ PREBIVALSTVA</b>	<b>0</b>	<b>34.999</b>	<b>0</b>	<b>0</b>	<b>34.999</b>
A.1.B.10.7.0.	Zagotavljanje socialne varnosti socialno ogroženih in socialno izključenih kategorij prebivalstva	0	34.999	0	0	34.999
<b>A.1.B.10.9.</b>	<b>DRUGE DEJAVNOSTI NA PODROČJU SOCIALNE VARNOSTI</b>	<b>1.000</b>	<b>0</b>	<b>0</b>	<b>0</b>	<b>1.000</b>
A.1.B.10.9.0.	Druge dejavnosti na področju socialne varnosti	1.000	0	0	0	1.000
<b>A.2.</b>	<b>REŽIJSKI OBRAT</b>	<b>30.926</b>	<b>0</b>	<b>661.847</b>	<b>0</b>	<b>692.773</b>
<b>A.2.B.01.</b>	<b>JAVNA UPRAVA</b>	<b>30.926</b>	<b>0</b>	<b>0</b>	<b>0</b>	<b>30.926</b>
<b>A.2.B.01.6.</b>	<b>DRUGE DEJAVNOSTI JAVNE UPRAVE</b>	<b>30.926</b>	<b>0</b>	<b>0</b>	<b>0</b>	<b>30.926</b>
A.2.B.01.6.0.	Druge dejavnosti javne uprave	30.926	0	0	0	30.926
A.2.B.01.6.0.0.	Občinska uprava	30.926	0	0	0	30.926
<b>A.2.B.04.</b>	<b>GOSPODARSKE DEJAVNOSTI</b>	<b>0</b>	<b>0</b>	<b>361.500</b>	<b>0</b>	<b>361.500</b>
<b>A.2.B.04.3.</b>	<b>PRIDOBIVANJE IN DISTRIBUCIJA ENERGETSKIH SUROVIN</b>	<b>0</b>	<b>0</b>	<b>53.000</b>	<b>0</b>	<b>53.000</b>
A.2.B.04.3.2.	Pridobivanje in distribucija nafte in zemeljskega plina	0	0	53.000	0	53.000
A.2.B.04.3.2.1.	Plinifikacija	0	0	53.000	0	53.000
<b>A.2.B.04.5.</b>	<b>PROMET</b>	<b>0</b>	<b>0</b>	<b>308.500</b>	<b>0</b>	<b>308.500</b>
A.2.B.04.5.1.	Cestni promet	0	0	308.500	0	308.500
A.2.B.04.5.1.1.	Investicije na cestah	0	0	308.500	0	308.500
<b>A.2.B.05.</b>	<b>VARSTVO OKOLJA</b>	<b>0</b>	<b>0</b>	<b>168.200</b>	<b>0</b>	<b>168.200</b>
<b>A.2.B.05.2.</b>	<b>RAVNANJE Z ODPADNO VODO</b>	<b>0</b>	<b>0</b>	<b>168.200</b>	<b>0</b>	<b>168.200</b>
A.2.B.05.2.0.	Ravnanje z odpadno vodo	0	0	168.200	0	168.200
A.2.B.05.2.0.0.	kanalizacija	0	0	168.000	0	168.000
A.2.B.05.2.0.0.1.	Investicije na področju kanalizacij	0	0	168.000	0	168.000
A.2.B.05.2.0.1.	Čistilna naprava	0	0	200	0	200
A.2.B.05.2.0.1.2.	Čistilne naprave	0	0	200	0	200
<b>A.2.B.06.</b>	<b>STANOVANJSKA DEJAVNOST IN PROSTORSKI RAZVOJ</b>	<b>0</b>	<b>0</b>	<b>132.147</b>	<b>0</b>	<b>132.147</b>
<b>A.2.B.06.3.</b>	<b>OSKRBA Z VODO</b>	<b>0</b>	<b>0</b>	<b>39.147</b>	<b>0</b>	<b>39.147</b>
A.2.B.06.3.0.	Oskrba z vodo	0	0	39.147	0	39.147
A.2.B.06.3.0.0.	Investicije na področju vodovodov	0	0	39.147	0	39.147
<b>A.2.B.06.4.</b>	<b>CESTNA RAZSVETLJAVA</b>	<b>0</b>	<b>0</b>	<b>93.000</b>	<b>0</b>	<b>93.000</b>
A.2.B.06.4.0.	Cestna razsvetljava	0	0	93.000	0	93.000
A.2.B.06.4.0.1.	Investicije na področju javne razsvetljave	0	0	93.000	0	93.000
<b>B.</b>	<b>KRAJEVNE SKUPNOSTI</b>	<b>34.876</b>	<b>1.380</b>	<b>136.401</b>	<b>230</b>	<b>172.887</b>
<b>B.1.</b>	<b>BEVKE</b>	<b>4.600</b>	<b>700</b>	<b>25.174</b>	<b>0</b>	<b>30.474</b>
<b>B.1.B.01.</b>	<b>JAVNA UPRAVA</b>	<b>2.500</b>	<b>0</b>	<b>0</b>	<b>0</b>	<b>2.500</b>
<b>B.1.B.01.6.</b>	<b>DRUGE DEJAVNOSTI JAVNE UPRAVE</b>	<b>2.500</b>	<b>0</b>	<b>0</b>	<b>0</b>	<b>2.500</b>
B.1.B.01.6.0.	Druge dejavnosti javne uprave	2.500	0	0	0	2.500
B.1.B.01.6.0.2.	Krajevna skupnost	2.500	0	0	0	2.500

Področje		Tekoči odhodki	Tekoči transferi	Investicijski odhodki	Investicijski transferi	SKUPAJ
		40	41	42	43	
<b>B.1.B.03.</b>	<b>JAVNI RED IN VARNOST</b>	<b>0</b>	<b>300</b>	<b>0</b>	<b>0</b>	<b>300</b>
<b>B.1.B.03.2.</b>	<b>PROTIPOŽARNA VARNOST</b>	<b>0</b>	<b>300</b>	<b>0</b>	<b>0</b>	<b>300</b>
B.1.B.03.2.0.	Protipožarna varnost	0	300	0	0	300
<b>B.1.B.04.</b>	<b>GOSPODARSKE DEJAVNOSTI</b>	<b>857</b>	<b>0</b>	<b>4.500</b>	<b>0</b>	<b>5.357</b>
<b>B.1.B.04.5.</b>	<b>PROMET</b>	<b>557</b>	<b>0</b>	<b>4.500</b>	<b>0</b>	<b>5.057</b>
B.1.B.04.5.1.	Cestni promet	557	0	4.500	0	5.057
B.1.B.04.5.1.0.	Cestni promet - redna dejavnost	557	0	0	0	557
B.1.B.04.5.1.1.	Investicije na cestah	0	0	4.500	0	4.500
B.1.B.04.5.1.2.	Investicije v pločnike	0	0	0	0	0
<b>B.1.B.04.9.</b>	<b>DRUGE DEJAVNOSTI S PODROČJA GOSPODARSKIH ZADEV</b>	<b>300</b>	<b>0</b>	<b>0</b>	<b>0</b>	<b>300</b>
B.1.B.04.9.0.	Druge dejavnosti s področja gospodarskih zadev	300	0	0	0	300
<b>B.1.B.08.</b>	<b>REKREACIJA. KULTURA IN DEJAVNOSTI NEPROFITNIH ORGANIZACIJ, ZDRUŽENJ, DRUŠTEV IN DRUGIH INSTITUCIJ</b>	<b>1.243</b>	<b>200</b>	<b>20.674</b>	<b>0</b>	<b>22.117</b>
<b>B.1.B.08.1.</b>	<b>DEJAVNOSTI NA PODROČJU ŠPORTA IN REKREACIJE</b>	<b>1.243</b>	<b>0</b>	<b>18.995</b>	<b>0</b>	<b>20.238</b>
B.1.B.08.1.0.	Dejavnosti na področju športa in rekreacije	1.243	0	18.995	0	20.238
<b>B.1.B.08.2.</b>	<b>KULTURNE DEJAVNOSTI</b>	<b>0</b>	<b>0</b>	<b>1.679</b>	<b>0</b>	<b>1.679</b>
B.1.B.08.2.0.	Kulturne dejavnosti	0	0	1.679	0	1.679
B.1.B.08.2.0.4.	Dejavnost na področju kulture	0	0	1.679	0	1.679
<b>B.1.B.08.4.</b>	<b>DEJAVNOSTI NEPROFITNIH ORGANIZACIJ, DRUŠTEV, ZDRUŽENJ IN DRUGIH INSTITUCIJ</b>	<b>0</b>	<b>200</b>	<b>0</b>	<b>0</b>	<b>200</b>
B.1.B.08.4.0.	Dejavnosti neprofitnih organizacij, društev, združenj in drugih institucij	0	200	0	0	200
<b>B.1.B.09.</b>	<b>IZOBRAŽEVANJE</b>	<b>0</b>	<b>200</b>	<b>0</b>	<b>0</b>	<b>200</b>
<b>B.1.B.09.1.</b>	<b>PREDŠOLSKA VZGOJA IN OSNOVNOŠOLSKO IZOBRAŽEVANJE</b>	<b>0</b>	<b>200</b>	<b>0</b>	<b>0</b>	<b>200</b>
B.1.B.09.1.1.	Predšolska vzgoja	0	100	0	0	100
B.1.B.09.1.1.0.	Predšolska vzgoja	0	100	0	0	100
B.1.B.09.1.2.	Osnovnošolsko izobraževanje	0	100	0	0	100
B.1.B.09.1.2.0.	Osnovnošolsko izobraževanje	0	100	0	0	100
<b>B.2.</b>	<b>BLATNA BREZOVICA</b>	<b>1.457</b>	<b>150</b>	<b>27.100</b>	<b>0</b>	<b>28.707</b>
<b>B.2.B.01.</b>	<b>JAVNA UPRAVA</b>	<b>1.075</b>	<b>0</b>	<b>0</b>	<b>0</b>	<b>1.075</b>
<b>B.2.B.01.6.</b>	<b>DRUGE DEJAVNOSTI JAVNE UPRAVE</b>	<b>1.075</b>	<b>0</b>	<b>0</b>	<b>0</b>	<b>1.075</b>
B.2.B.01.6.0.	Druge dejavnosti javne uprave	1.075	0	0	0	1.075
B.2.B.01.6.0.2.	Krajevna skupnost	1.075	0	0	0	1.075
<b>B.2.B.03.</b>	<b>JAVNI RED IN VARNOST</b>	<b>0</b>	<b>0</b>	<b>0</b>	<b>0</b>	<b>0</b>
<b>B.2.B.03.2.</b>	<b>PROTIPOŽARNA VARNOST</b>	<b>0</b>	<b>0</b>	<b>0</b>	<b>0</b>	<b>0</b>
B.2.B.03.2.0.	Protipožarna varnost	0	0	0	0	0
<b>B.2.B.04.</b>	<b>GOSPODARSKE DEJAVNOSTI</b>	<b>382</b>	<b>0</b>	<b>18.500</b>	<b>0</b>	<b>18.882</b>
<b>B.2.B.04.5.</b>	<b>PROMET</b>	<b>382</b>	<b>0</b>	<b>0</b>	<b>0</b>	<b>382</b>
B.2.B.04.5.1.	Cestni promet	382	0	0	0	382
B.2.B.04.5.1.0.	Cestni promet - redna dejavnost	382	0	0	0	382
B.2.B.04.5.1.1.	Investicije na cestah	0	0	0	0	0
<b>B.2.B.04.9.</b>	<b>DRUGE DEJAVNOSTI S PODROČJA GOSPODARSKIH ZADEV</b>	<b>0</b>	<b>0</b>	<b>18.500</b>	<b>0</b>	<b>18.500</b>
B.2.B.04.9.0.	Druge dejavnosti s področja gospodarskih zadev	0	0	18.500	0	18.500
<b>B.2.B.05.</b>	<b>VARSTVO OKOLJA</b>	<b>0</b>	<b>0</b>	<b>8.000</b>	<b>0</b>	<b>8.000</b>
<b>B.2.B.05.2.</b>	<b>RAVNANJE Z ODPADNO VODO</b>	<b>0</b>	<b>0</b>	<b>8.000</b>	<b>0</b>	<b>8.000</b>
B.2.B.05.2.0.	Ravnanje z odpadno vodo	0	0	8.000	0	8.000
B.2.B.05.2.0.0.	kanalizacija	0	0	8.000	0	8.000
<b>B.2.B.06.</b>	<b>STANOVANJSKA DEJAVNOST IN PROSTORSKI RAZVOJ</b>	<b>0</b>	<b>0</b>	<b>600</b>	<b>0</b>	<b>600</b>
<b>B.2.B.06.4.</b>	<b>CESTNA RAZSVETLJAVA</b>	<b>0</b>	<b>0</b>	<b>600</b>	<b>0</b>	<b>600</b>
B.2.B.06.4.0.	Cestna razsvetljava	0	0	600	0	600
B.2.B.06.4.0.1.	Vzdrževanje obstoječe razsvetljave	0	0	600	0	600
<b>B.2.B.10.</b>	<b>SOCIALNA VARNOST</b>	<b>0</b>	<b>150</b>	<b>0</b>	<b>0</b>	<b>150</b>
<b>B.2.B.10.2.</b>	<b>POKOJNINSKO VARSTVO IN SOCIALNA VARNOST STAREJŠIH OBČANOV</b>	<b>0</b>	<b>150</b>	<b>0</b>	<b>0</b>	<b>150</b>
B.2.B.10.2.0.	Pokojninsko varstvo in socialna varnost starejših občanov	0	150	0	0	150
<b>B.3.</b>	<b>DRAGOMER - LUKOVICA</b>	<b>4.684</b>	<b>0</b>	<b>2.500</b>	<b>0</b>	<b>7.184</b>
<b>B.3.B.01.</b>	<b>JAVNA UPRAVA</b>	<b>1.792</b>	<b>0</b>	<b>0</b>	<b>0</b>	<b>1.792</b>
<b>B.3.B.01.6.</b>	<b>DRUGE DEJAVNOSTI JAVNE UPRAVE</b>	<b>1.792</b>	<b>0</b>	<b>0</b>	<b>0</b>	<b>1.792</b>
B.3.B.01.6.0.	Druge dejavnosti javne uprave	1.792	0	0	0	1.792
B.3.B.01.6.0.2.	Krajevna skupnost	1.792	0	0	0	1.792
<b>B.3.B.04.</b>	<b>GOSPODARSKE DEJAVNOSTI</b>	<b>2.892</b>	<b>0</b>	<b>0</b>	<b>0</b>	<b>2.892</b>
<b>B.3.B.04.5.</b>	<b>PROMET</b>	<b>2.892</b>	<b>0</b>	<b>0</b>	<b>0</b>	<b>2.892</b>
B.3.B.04.5.1.	Cestni promet	2.892	0	0	0	2.892
B.3.B.04.5.1.0.	Cestni promet - redna dejavnost	2.892	0	0	0	2.892
<b>B.3.B.06.</b>	<b>STANOVANJSKA DEJAVNOST IN PROSTORSKI RAZVOJ</b>	<b>0</b>	<b>0</b>	<b>2.500</b>	<b>0</b>	<b>2.500</b>
<b>B.3.B.06.4.</b>	<b>CESTNA RAZSVETLJAVA</b>	<b>0</b>	<b>0</b>	<b>2.500</b>	<b>0</b>	<b>2.500</b>
B.3.B.06.4.0.	Cestna razsvetljava	0	0	2.500	0	2.500
B.3.B.06.4.0.2.	Investicije v javno razsvetljavo	0	0	2.500	0	2.500
<b>B.4.</b>	<b>DRENOV GRİČ - LESNO BRDO</b>	<b>2.692</b>	<b>180</b>	<b>1.695</b>	<b>0</b>	<b>4.567</b>
<b>B.4.B.01.</b>	<b>JAVNA UPRAVA</b>	<b>1.257</b>	<b>180</b>	<b>0</b>	<b>0</b>	<b>1.437</b>
<b>B.4.B.01.6.</b>	<b>DRUGE DEJAVNOSTI JAVNE UPRAVE</b>	<b>1.257</b>	<b>180</b>	<b>0</b>	<b>0</b>	<b>1.437</b>
B.4.B.01.6.0.	Druge dejavnosti javne uprave	1.257	180	0	0	1.437
B.4.B.01.6.0.2.	Krajevna skupnost	1.257	180	0	0	1.437
<b>B.4.B.04.</b>	<b>GOSPODARSKE DEJAVNOSTI</b>	<b>1.435</b>	<b>0</b>	<b>1.695</b>	<b>0</b>	<b>3.130</b>
<b>B.4.B.04.5.</b>	<b>PROMET</b>	<b>1.435</b>	<b>0</b>	<b>1.695</b>	<b>0</b>	<b>3.130</b>
B.4.B.04.5.1.	Cestni promet	1.435	0	1.695	0	3.130
B.4.B.04.5.1.0.	Cestni promet - redna dejavnost	1.435	0	1.695	0	3.130
B.4.B.04.5.1.1.	Investicije na cestah	0	0	0	0	0
<b>B.5.</b>	<b>LIGOJNA</b>	<b>2.900</b>	<b>0</b>	<b>2.388</b>	<b>0</b>	<b>5.288</b>
<b>B.5.B.01.</b>	<b>JAVNA UPRAVA</b>	<b>2.200</b>	<b>0</b>	<b>0</b>	<b>0</b>	<b>2.200</b>
<b>B.5.B.01.6.</b>	<b>DRUGE DEJAVNOSTI JAVNE UPRAVE</b>	<b>2.200</b>	<b>0</b>	<b>0</b>	<b>0</b>	<b>2.200</b>
B.5.B.01.6.0.	Druge dejavnosti javne uprave	2.200	0	0	0	2.200
B.5.B.01.6.0.2.	Krajevna skupnost	2.200	0	0	0	2.200
<b>B.5.B.04.</b>	<b>GOSPODARSKE DEJAVNOSTI</b>	<b>700</b>	<b>0</b>	<b>2.388</b>	<b>0</b>	<b>3.088</b>
<b>B.5.B.04.5.</b>	<b>PROMET</b>	<b>700</b>	<b>0</b>	<b>0</b>	<b>0</b>	<b>700</b>
B.5.B.04.5.1.	Cestni promet	700	0	0	0	700
B.5.B.04.5.1.0.	Cestni promet - redna dejavnost	700	0	0	0	700

Področje		Tekoči odhodki	Tekoči transferi	Investicijski odhodki	Investicijski transferi	SKUPAJ
		40	41	42	43	
<b>B.5.B.04.9.</b>	<b>DRUGE DEJAVNOSTI S PODROČJA GOSPODARSKIH ZADEV</b>	<b>0</b>	<b>0</b>	<b>2.388</b>	<b>0</b>	<b>2.388</b>
B.5.B.04.9.0.	Druge dejavnosti s področja gospodarskih zadev	0	0	2.388	0	2.388
<b>B.6.</b>	<b>LOG</b>	<b>1.951</b>	<b>0</b>	<b>2.900</b>	<b>230</b>	<b>5.081</b>
<b>B.6.B.01.</b>	<b>JAVNA UPRAVA</b>	<b>1.235</b>	<b>0</b>	<b>0</b>	<b>0</b>	<b>1.235</b>
<b>B.6.B.01.6.</b>	<b>DRUGE DEJAVNOSTI JAVNE UPRAVE</b>	<b>1.235</b>	<b>0</b>	<b>0</b>	<b>0</b>	<b>1.235</b>
B.6.B.01.6.0.	Druge dejavnosti javne uprave	1.235	0	0	0	1.235
B.6.B.01.6.0.2.	Krajevna skupnost	1.235	0	0	0	1.235
<b>B.6.B.04.</b>	<b>GOSPODARSKE DEJAVNOSTI</b>	<b>716</b>	<b>0</b>	<b>900</b>	<b>0</b>	<b>1.616</b>
<b>B.6.B.04.5.</b>	<b>PROMET</b>	<b>716</b>	<b>0</b>	<b>900</b>	<b>0</b>	<b>1.616</b>
B.6.B.04.5.1.	Cestni promet	716	0	900	0	1.616
B.6.B.04.5.1.0.	Cestni promet - redna dejavnost	716	0	0	0	716
B.6.B.04.5.1.1.	Investicije na cestah	0	0	900	0	900
<b>B.6.B.04.9.</b>	<b>DRUGE DEJAVNOSTI S PODROČJA GOSPODARSKIH ZADEV</b>	<b>0</b>	<b>0</b>	<b>0</b>	<b>0</b>	<b>0</b>
B.6.B.04.9.0.	Druge dejavnosti s področja gospodarskih zadev	0	0	0	0	0
<b>B.6.B.05.</b>	<b>VARSTVO OKOLJA</b>	<b>0</b>	<b>0</b>	<b>200</b>	<b>0</b>	<b>200</b>
<b>B.6.B.05.3.</b>	<b>ZMANJŠEVANJE ONESNAŽEVANJA</b>	<b>0</b>	<b>0</b>	<b>200</b>	<b>0</b>	<b>200</b>
B.6.B.05.3.0.	Zmanjševanje onesnaževanja	0	0	200	0	200
B.6.B.05.3.0.2.	Čiščenje voda in vodnih strug	0	0	200	0	200
<b>B.6.B.06.</b>	<b>STANOVANJSKA DEJAVNOST IN PROSTORSKI RAZVOJ</b>	<b>0</b>	<b>0</b>	<b>500</b>	<b>0</b>	<b>500</b>
<b>B.6.B.06.4.</b>	<b>CESTNA RAZSVETLJAVA</b>	<b>0</b>	<b>0</b>	<b>500</b>	<b>0</b>	<b>500</b>
B.6.B.06.4.0.	Cestna razsvetljava	0	0	500	0	500
B.6.B.06.4.0.1.	Vzdrževanje obstoječe razsvetljave	0	0	500	0	500
<b>B.6.B.08.</b>	<b>REKREACIJA. KULTURA IN DEJAVNOSTI NEPROFITNIH ORGANIZACIJ, ZDRUŽENJ, DRUŠTEV IN DRUGIH INSTITUCIJ</b>	<b>0</b>	<b>0</b>	<b>300</b>	<b>230</b>	<b>530</b>
<b>B.6.B.08.1.</b>	<b>DEJAVNOSTI NA PODROČJU ŠPORTA IN REKREACIJE</b>	<b>0</b>	<b>0</b>	<b>300</b>	<b>230</b>	<b>530</b>
B.6.B.08.1.0.	Dejavnosti na področju športa in rekreacije	0	0	300	230	530
<b>B.6.B.09.</b>	<b>IZOBRAŽEVANJE</b>	<b>0</b>	<b>0</b>	<b>1.000</b>	<b>0</b>	<b>1.000</b>
<b>B.6.B.09.1.</b>	<b>PREDŠOLSKA VZGOJA IN OSNOVNOŠOLSKO IZOBRAŽEVANJE</b>	<b>0</b>	<b>0</b>	<b>1.000</b>	<b>0</b>	<b>1.000</b>
B.6.B.09.1.1.	Predšolska vzgoja	0	0	1.000	0	1.000
B.6.B.09.1.1.0.	VIZ Antonije Kucler Vrhnika	0	0	1.000	0	1.000
<b>B.7.</b>	<b>PODLIPA - SMREČJE</b>	<b>3.200</b>	<b>350</b>	<b>34.500</b>	<b>0</b>	<b>38.050</b>
<b>B.7.B.01.</b>	<b>JAVNA UPRAVA</b>	<b>1.100</b>	<b>0</b>	<b>0</b>	<b>0</b>	<b>1.100</b>
<b>B.7.B.01.6.</b>	<b>DRUGE DEJAVNOSTI JAVNE UPRAVE</b>	<b>1.100</b>	<b>0</b>	<b>0</b>	<b>0</b>	<b>1.100</b>
B.7.B.01.6.0.	Druge dejavnosti javne uprave	1.100	0	0	0	1.100
B.7.B.01.6.0.2.	Krajevna skupnost	1.100	0	0	0	1.100
<b>B.7.B.03.</b>	<b>JAVNI RED IN VARNOST</b>	<b>0</b>	<b>100</b>	<b>0</b>	<b>0</b>	<b>100</b>
<b>B.7.B.03.2.</b>	<b>PROTIPOŽARNA VARNOST</b>	<b>0</b>	<b>100</b>	<b>0</b>	<b>0</b>	<b>100</b>
B.7.B.03.2.0.	Protipožarna varnost	0	100	0	0	100
<b>B.7.B.04.</b>	<b>GOSPODARSKE DEJAVNOSTI</b>	<b>2.100</b>	<b>0</b>	<b>34.500</b>	<b>0</b>	<b>36.600</b>
<b>B.7.B.04.5.</b>	<b>PROMET</b>	<b>2.100</b>	<b>0</b>	<b>23.000</b>	<b>0</b>	<b>25.100</b>
B.7.B.04.5.1.	Cestni promet	2.100	0	23.000	0	25.100
B.7.B.04.5.1.0.	Cestni promet - redna dejavnost	2.100	0	0	0	2.100
B.7.B.04.5.1.1.	Investicije na cestah	0	0	22.000	0	22.000
B.7.B.04.5.1.3.	Ostale investicije na področju cestnega prometa	0	0	1.000	0	1.000
<b>B.7.B.04.9.</b>	<b>DRUGE DEJAVNOSTI S PODROČJA GOSPODARSKIH ZADEV</b>	<b>0</b>	<b>0</b>	<b>11.500</b>	<b>0</b>	<b>11.500</b>
B.7.B.04.9.0.	Druge dejavnosti s področja gospodarskih zadev	0	0	11.500	0	11.500
<b>B.7.B.10.</b>	<b>SOCIALNA VARNOST</b>	<b>0</b>	<b>250</b>	<b>0</b>	<b>0</b>	<b>250</b>
<b>B.7.B.10.2.</b>	<b>POKOJNINSKO VARSTVO IN SOCIALNA VARNOST STAREJŠIH OBČANOV</b>	<b>0</b>	<b>250</b>	<b>0</b>	<b>0</b>	<b>250</b>
B.7.B.10.2.0.	Pokojninsko varstvo in socialna varnost starejših občanov	0	250	0	0	250
<b>B.8.</b>	<b>POKOJIŠČE, PADEŽ, ZAVRH</b>	<b>395</b>	<b>0</b>	<b>3.500</b>	<b>0</b>	<b>3.895</b>
<b>B.8.B.04.</b>	<b>GOSPODARSKE DEJAVNOSTI</b>	<b>395</b>	<b>0</b>	<b>3.500</b>	<b>0</b>	<b>3.895</b>
<b>B.8.B.04.5.</b>	<b>PROMET</b>	<b>395</b>	<b>0</b>	<b>3.500</b>	<b>0</b>	<b>3.895</b>
B.8.B.04.5.1.	Cestni promet	395	0	3.500	0	3.895
B.8.B.04.5.1.0.	Cestni promet - redna dejavnost	395	0	0	0	395
B.8.B.04.5.1.1.	Investicije na cestah	0	0	3.500	0	3.500
<b>B.9.</b>	<b>SINJA GORICA</b>	<b>1.159</b>	<b>0</b>	<b>2.850</b>	<b>0</b>	<b>4.009</b>
<b>B.9.B.01.</b>	<b>JAVNA UPRAVA</b>	<b>650</b>	<b>0</b>	<b>0</b>	<b>0</b>	<b>650</b>
<b>B.9.B.01.6.</b>	<b>DRUGE DEJAVNOSTI JAVNE UPRAVE</b>	<b>650</b>	<b>0</b>	<b>0</b>	<b>0</b>	<b>650</b>
B.9.B.01.6.0.	Druge dejavnosti javne uprave	650	0	0	0	650
B.9.B.01.6.0.2.	Krajevna skupnost	650	0	0	0	650
<b>B.9.B.04.</b>	<b>GOSPODARSKE DEJAVNOSTI</b>	<b>509</b>	<b>0</b>	<b>1.800</b>	<b>0</b>	<b>2.309</b>
<b>B.9.B.04.5.</b>	<b>PROMET</b>	<b>509</b>	<b>0</b>	<b>1.800</b>	<b>0</b>	<b>2.309</b>
B.9.B.04.5.1.	Cestni promet	509	0	1.800	0	2.309
B.9.B.04.5.1.0.	Cestni promet - redna dejavnost	509	0	0	0	509
B.9.B.04.5.1.1.	Investicije na cestah	0	0	1.800	0	1.800
<b>B.9.B.08.</b>	<b>REKREACIJA. KULTURA IN DEJAVNOSTI NEPROFITNIH ORGANIZACIJ, ZDRUŽENJ, DRUŠTEV IN DRUGIH INSTITUCIJ</b>	<b>0</b>	<b>0</b>	<b>1.050</b>	<b>0</b>	<b>1.050</b>
<b>B.9.B.08.2.</b>	<b>KULTURNE DEJAVNOSTI</b>	<b>0</b>	<b>0</b>	<b>1.050</b>	<b>0</b>	<b>1.050</b>
B.9.B.08.2.0.	Kulturne dejavnosti	0	0	1.050	0	1.050
B.9.B.08.2.0.4.	Dejavnost na področju kulture	0	0	1.050	0	1.050
<b>B.10.</b>	<b>STARA VRHNIKA</b>	<b>800</b>	<b>0</b>	<b>7.770</b>	<b>0</b>	<b>8.570</b>
<b>B.10.B.01.</b>	<b>JAVNA UPRAVA</b>	<b>600</b>	<b>0</b>	<b>7.770</b>	<b>0</b>	<b>8.370</b>
<b>B.10.B.01.6.</b>	<b>DRUGE DEJAVNOSTI JAVNE UPRAVE</b>	<b>600</b>	<b>0</b>	<b>7.770</b>	<b>0</b>	<b>8.370</b>
B.10.B.01.6.0.	Druge dejavnosti javne uprave	600	0	7.770	0	8.370
B.10.B.01.6.0.2.	Krajevna skupnost	600	0	7.770	0	8.370
<b>B.10.B.04.</b>	<b>GOSPODARSKE DEJAVNOSTI</b>	<b>200</b>	<b>0</b>	<b>0</b>	<b>0</b>	<b>200</b>
<b>B.10.B.04.5.</b>	<b>PROMET</b>	<b>200</b>	<b>0</b>	<b>0</b>	<b>0</b>	<b>200</b>
B.10.B.04.5.1.	Cestni promet	200	0	0	0	200
B.10.B.04.5.1.0.	Cestni promet - redna dejavnost	200	0	0	0	200

Področje		Tekoči odhodki	Tekoči transferi	Investicijski odhodki	Investicijski transferi	SKUPAJ
<b>B.11.</b>	<b>VERD</b>	<b>2.304</b>	<b>0</b>	<b>9.500</b>	<b>0</b>	<b>11.804</b>
<b>B.11.B.01.</b>	<b>JAVNA UPRAVA</b>	<b>2.304</b>	<b>0</b>	<b>0</b>	<b>0</b>	<b>2.304</b>
<b>B.11.B.01.6.</b>	<b>DRUGE DEJAVNOSTI JAVNE UPRAVE</b>	<b>2.304</b>	<b>0</b>	<b>0</b>	<b>0</b>	<b>2.304</b>
B.11.B.01.6.0.	Druge dejavnosti javne uprave	2.304	0	0	0	2.304
B.11.B.01.6.0.2.	Krajevna skupnost	2.304	0	0	0	2.304
<b>B.11.B.04.</b>	<b>GOSPODARSKE DEJAVNOSTI</b>	<b>0</b>	<b>0</b>	<b>9.500</b>	<b>0</b>	<b>9.500</b>
<b>B.11.B.04.9.</b>	<b>DRUGE DEJAVNOSTI S PODROČJA GOSPODARSKIH ZADEV</b>	<b>0</b>	<b>0</b>	<b>9.500</b>	<b>0</b>	<b>9.500</b>
B.11.B.04.9.0.	Druge dejavnosti s področja gospodarskih zadev	0	0	9.500	0	9.500
<b>B.12.</b>	<b>VRHNIKA - BREG</b>	<b>339</b>	<b>0</b>	<b>0</b>	<b>0</b>	<b>339</b>
<b>B.12.B.01.</b>	<b>JAVNA UPRAVA</b>	<b>339</b>	<b>0</b>	<b>0</b>	<b>0</b>	<b>339</b>
<b>B.12.B.01.6.</b>	<b>DRUGE DEJAVNOSTI JAVNE UPRAVE</b>	<b>339</b>	<b>0</b>	<b>0</b>	<b>0</b>	<b>339</b>
B.12.B.01.6.0.	Druge dejavnosti javne uprave	339	0	0	0	339
B.12.B.01.6.0.2.	Krajevna skupnost	339	0	0	0	339
<b>B.13.</b>	<b>VRHNIKA - CENTER</b>	<b>1.820</b>	<b>0</b>	<b>0</b>	<b>0</b>	<b>1.820</b>
<b>B.13.B.01.</b>	<b>JAVNA UPRAVA</b>	<b>1.820</b>	<b>0</b>	<b>0</b>	<b>0</b>	<b>1.820</b>
<b>B.13.B.01.6.</b>	<b>DRUGE DEJAVNOSTI JAVNE UPRAVE</b>	<b>1.820</b>	<b>0</b>	<b>0</b>	<b>0</b>	<b>1.820</b>
B.13.B.01.6.0.	Druge dejavnosti javne uprave	1.820	0	0	0	1.820
B.13.B.01.6.0.2.	Krajevna skupnost	1.820	0	0	0	1.820
<b>B.14.</b>	<b>VRHNIKA - VAS</b>	<b>600</b>	<b>0</b>	<b>8.824</b>	<b>0</b>	<b>9.424</b>
<b>B.14.B.01.</b>	<b>JAVNA UPRAVA</b>	<b>600</b>	<b>0</b>	<b>0</b>	<b>0</b>	<b>600</b>
<b>B.14.B.01.6.</b>	<b>DRUGE DEJAVNOSTI JAVNE UPRAVE</b>	<b>600</b>	<b>0</b>	<b>0</b>	<b>0</b>	<b>600</b>
B.14.B.01.6.0.	Druge dejavnosti javne uprave	600	0	0	0	600
B.14.B.01.6.0.2.	Krajevna skupnost	600	0	0	0	600
<b>B.14.B.05.</b>	<b>VARSTVO OKOLJA</b>	<b>0</b>	<b>0</b>	<b>6.000</b>	<b>0</b>	<b>6.000</b>
<b>B.14.B.05.2.</b>	<b>RAVNANJE Z ODPADNO VODO</b>	<b>0</b>	<b>0</b>	<b>6.000</b>	<b>0</b>	<b>6.000</b>
B.14.B.05.2.0.	Ravnanje z odpadno vodo	0	0	6.000	0	6.000
B.14.B.05.2.0.0.	kanalizacija	0	0	6.000	0	6.000
<b>B.14.B.06.</b>	<b>STANOVANJSKA DEJAVNOST IN PROSTORSKI RAZVOJ</b>	<b>0</b>	<b>0</b>	<b>2.824</b>	<b>0</b>	<b>2.824</b>
<b>B.14.B.06.4.</b>	<b>CESTNA RAZSVETLJAVA</b>	<b>0</b>	<b>0</b>	<b>2.824</b>	<b>0</b>	<b>2.824</b>
B.14.B.06.4.0.	Cestna razsvetljava	0	0	2.824	0	2.824
B.14.B.06.4.0.1.	Vzdrževanje obstoječe razsvetljave	0	0	2.824	0	2.824
<b>B.15.</b>	<b>ZAPLANA</b>	<b>5.975</b>	<b>0</b>	<b>7.700</b>	<b>0</b>	<b>13.675</b>
<b>B.15.B.01.</b>	<b>JAVNA UPRAVA</b>	<b>1.194</b>	<b>0</b>	<b>0</b>	<b>0</b>	<b>1.194</b>
<b>B.15.B.01.6.</b>	<b>DRUGE DEJAVNOSTI JAVNE UPRAVE</b>	<b>1.194</b>	<b>0</b>	<b>0</b>	<b>0</b>	<b>1.194</b>
B.15.B.01.6.0.	Druge dejavnosti javne uprave	1.194	0	0	0	1.194
B.15.B.01.6.0.2.	Krajevna skupnost	1.194	0	0	0	1.194
<b>B.15.B.04.</b>	<b>GOSPODARSKE DEJAVNOSTI</b>	<b>4.781</b>	<b>0</b>	<b>7.700</b>	<b>0</b>	<b>12.481</b>
<b>B.15.B.04.5.</b>	<b>PROMET</b>	<b>4.781</b>	<b>0</b>	<b>6.200</b>	<b>0</b>	<b>10.981</b>
B.15.B.04.5.1.	Cestni promet	4.781	0	6.200	0	10.981
B.15.B.04.5.1.0.	Cestni promet - redna dejavnost	4.781	0	0	0	4.781
B.15.B.04.5.1.1.	Investicije na cestah	0	0	6.200	0	6.200
<b>B.15.B.04.9.</b>	<b>DRUGE DEJAVNOSTI S PODROČJA GOSPODARSKIH ZADEV</b>	<b>0</b>	<b>0</b>	<b>1.500</b>	<b>0</b>	<b>1.500</b>
B.15.B.04.9.0.	Druge dejavnosti s področja gospodarskih zadev	0	0	1.500	0	1.500





KONTO	NAZIV POSTAVKE	PLAN	ocena	PLAN	INDEKS	INDEKS	INDEKS	
		2005	real. 05	2006	5/4	4/3	5/3	
1	2	3	4	5	6	7	8	

## A. OBČINA

<b>A</b>	<b>BILANCA PRIHODKOV IN ODHODKOV</b>							
<b>I</b>	<b>SKUPAJ PRIHODKI (70+71+72+73+74)</b>	<b>2.896.905</b>	<b>2.457.900</b>	<b>3.264.107</b>	<b>132,80</b>	<b>84,85</b>	<b>112,68</b>	<b>1</b>
	<b>TEKOČI PRIHODKI (70+71)</b>	<b>2.429.723</b>	<b>2.205.808</b>	<b>2.430.109</b>	<b>110,17</b>	<b>90,78</b>	<b>100,02</b>	<b>2</b>
<b>70</b>	<b>DAVČNI PRIHODKI (700+703+704+706)</b>	<b>1.794.953</b>	<b>1.804.930</b>	<b>1.829.217</b>	<b>101,35</b>	<b>100,56</b>	<b>101,91</b>	<b>3</b>
<b>700</b>	<b>DAVKI NA DOHODEK IN DOBIČEK</b>	<b>1.430.697</b>	<b>1.430.697</b>	<b>1.430.697</b>	<b>100,00</b>	<b>100,00</b>	<b>100,00</b>	<b>4</b>
7000	Dohodnina	1.430.697	1.430.697	1.430.697	100,00	100,00	100,00	5
<b>703</b>	<b>DAVKI NA PREMOŽENJE</b>	<b>213.480</b>	<b>231.400</b>	<b>259.000</b>	<b>111,93</b>	<b>108,39</b>	<b>121,32</b>	<b>6</b>
7030	Davki na nepremičnine	135.480	133.400	145.000	108,70	98,46	107,03	7
7032	Davek na dediščine in darila	10.000	18.000	14.000	77,78	180,00	140,00	8
7033	Davek na promet nepremičnin	68.000	80.000	100.000	125,00	117,65	147,06	9
<b>704</b>	<b>DOMAČI DAVKI NA BLAGO IN STORITVE</b>	<b>150.776</b>	<b>142.833</b>	<b>139.520</b>	<b>97,68</b>	<b>94,73</b>	<b>92,53</b>	<b>10</b>
7044	Davki na posebne storitve	3.120	2.600	3.120	120,00	83,33	100,00	11
7047	Drugi davki na uporabo blaga in storitev	147.656	140.233	136.400	97,27	94,97	92,38	12
<b>71</b>	<b>NEDAVČNI PRIHODKI (710+711+712+713+714)</b>	<b>634.770</b>	<b>400.878</b>	<b>600.892</b>	<b>149,89</b>	<b>63,15</b>	<b>94,66</b>	<b>13</b>
<b>710</b>	<b>UDELEŽBA NA DOBIČKU IN DOHODKI OD PREMOŽENJA</b>	<b>221.240</b>	<b>220.595</b>	<b>163.156</b>	<b>73,96</b>	<b>99,71</b>	<b>73,75</b>	<b>14</b>
7101	Prihodki od udeležbe na dobič. drugih podjetij in finan. inst.	6.500	6.271	6.500	103,65	96,48	100,00	15
7102	Prihodki od obresti	800	1.024	900	87,89	128,00	112,50	16
7103	Prihodki od premoženja	213.940	213.300	155.756	73,02	99,70	72,80	17
<b>711</b>	<b>TAKSE IN PRISTOJBINE</b>	<b>10.973</b>	<b>8.000</b>	<b>8.000</b>	<b>100,00</b>	<b>72,91</b>	<b>72,91</b>	<b>18</b>
7111	Upravne takse in pristojbine	10.973	8.000	8.000	100,00	72,91	72,91	19
<b>712</b>	<b>DENARNE KAZNI</b>	<b>2.020</b>	<b>2.700</b>	<b>3.537</b>	<b>131,00</b>	<b>133,66</b>	<b>175,10</b>	<b>20</b>
7120	Denarne kazni	2.020	2.700	3.537	131,00	133,66	175,10	21
<b>713</b>	<b>PRIHODKI OD PRODAJE BLAGA IN STORITEV</b>	<b>24.383</b>	<b>21.833</b>	<b>34.134</b>	<b>156,34</b>	<b>89,54</b>	<b>139,99</b>	<b>22</b>
7130	Prihodki od prodaje blaga in storitev	24.383	21.833	34.134	156,34	89,54	139,99	23
<b>714</b>	<b>DRUGI NEDAVČNI PRIHODKI</b>	<b>376.154</b>	<b>147.750</b>	<b>392.065</b>	<b>265,36</b>	<b>39,28</b>	<b>104,23</b>	<b>24</b>
7141	Drugi nedavčni prihodki	376.154	147.750	392.065	265,36	39,28	104,23	25
<b>72</b>	<b>KAPITALSKI PRIHODKI (720+722)</b>	<b>391.998</b>	<b>160.000</b>	<b>719.264</b>	<b>449,54</b>	<b>40,82</b>	<b>183,49</b>	<b>26</b>
<b>720</b>	<b>PRIHODKI OD PRODAJE OSNOVNIH SREDSTEV</b>	<b>90.720</b>	<b>10.000</b>	<b>109.754</b>	<b>1.097,54</b>	<b>11,02</b>	<b>120,98</b>	<b>27</b>
7200	Prihodki od prodaje zgradb in prostorov	90.720	10.000	109.754	1.097,54	11,02	120,98	28
7202	Prihodki od prodaje opreme	0	0	0	0	0	0	29
<b>722</b>	<b>PRIH. OD PRODAJE ZEMLJIŠČ IN NEOPREDMET.DOLG.SR.</b>	<b>301.278</b>	<b>150.000</b>	<b>609.510</b>	<b>406,34</b>	<b>49,79</b>	<b>202,31</b>	<b>30</b>

KONTO	NAZIV POSTAVKE	PLAN	ocena	PLAN	INDEKS	INDEKS	INDEKS	
		2005	real. 05	2006	5/4	4/3	5/3	
1	2	3	4	5	6	7	8	
7221	Prihodki od prodaje stavbnih zemljišč	301.278	150.000	609.510	406,34	49,79	202,31	31
<b>74</b>	<b>TRANSFERNI PRIHODKI (740)</b>	<b>75.184</b>	<b>92.092</b>	<b>114.734</b>	<b>124,59</b>	<b>122,49</b>	<b>152,60</b>	<b>32</b>
<b>740</b>	<b>TRANSFERNI PRIH. IZ DRUGIH JAVNOFINAN. INSTITUCIJ</b>	<b>75.184</b>	<b>92.092</b>	<b>114.734</b>	<b>124,59</b>	<b>122,49</b>	<b>152,60</b>	<b>33</b>
7400	Prejeta sredstva iz državnega proračuna	54.700	73.000	102.000	139,73	133,46	186,47	34
7401	Prejeta sredstva iz prorač. lokalnih skupnosti	20.484	19.092	12.734	66,70	93,20	62,17	35
<b>II</b>	<b>SKUPAJ ODHODKI (40+41+42+43)</b>	<b>3.449.305</b>	<b>2.814.465</b>	<b>3.971.250</b>	<b>141,10</b>	<b>81,60</b>	<b>115,13</b>	<b>36</b>
<b>40</b>	<b>TEKOČI ODHODKI (400+401+402+403+409)</b>	<b>701.309</b>	<b>668.911</b>	<b>733.994</b>	<b>109,73</b>	<b>95,38</b>	<b>104,66</b>	<b>37</b>
<b>400</b>	<b>PLAČE IN DRUGI IZDATKI ZAPOSLENIM</b>	<b>172.565</b>	<b>170.929</b>	<b>184.954</b>	<b>108,21</b>	<b>99,05</b>	<b>107,18</b>	<b>38</b>
4000	Plače in dodatki	121.816	122.170	129.864	106,30	100,29	106,61	39
4001	Regres za letni dopust	5.231	5.157	5.180	100,45	98,59	99,03	40
4002	Povračila in nadomestila (prehrana in prevoz)	10.121	10.376	12.896	124,29	102,52	127,42	41
4003	Sredstva za delovno uspešnost	2.236	2.065	2.370	114,77	92,35	105,99	42
4004	Nadurno delo	2.000	2.000	2.500	125,00	100,00	125,00	43
4005	Plače za delo po pogodbi	30.511	28.511	31.424	110,22	93,44	102,99	44
4009	Drugi izdatki zaposlenih	650	650	720	110,77	100,00	110,77	45
<b>401</b>	<b>PRISPEVKI DELODAJALCA ZA SOCIALNO VARNOST</b>	<b>23.516</b>	<b>21.484</b>	<b>23.055</b>	<b>107,31</b>	<b>91,36</b>	<b>98,04</b>	<b>46</b>
4010	Prispevki delodajalcev za socialno varnost	20.948	19.778	21.268	107,53	94,41	101,53	47
4015	Premije KDPZ	2.568	1.706	1.787	104,75	66,43	69,59	48
<b>402</b>	<b>IZDATKI ZA BLAGO IN STORITVE</b>	<b>492.578</b>	<b>466.348</b>	<b>510.185</b>	<b>109,40</b>	<b>94,67</b>	<b>103,57</b>	<b>49</b>
4020	Pisarniški in splošni material in storitve	64.227	61.757	64.657	104,70	96,15	100,67	50
4021	Posebni material in storitve	2.260	1.590	150	9,43	70,36	6,64	51
4022	Energija, voda, komunalne storitve, komunikacije	34.664	33.934	35.390	104,29	97,89	102,09	52
4023	Prevozni stroški in storitve (vzdrževanje vozil)	2.680	2.680	3.083	115,04	100,00	115,04	53
4024	Izdatki za službena potovanja	1.412	1.104	1.438	130,25	78,20	101,86	54
4025	Tekoče vzdrževanje	300.719	295.665	320.603	108,43	98,32	106,61	55
4026	Najemnine in zakupnine	9.347	7.780	9.732	125,09	83,23	104,12	56
4028	Davek na izplačane plače	7.590	6.365	5.766	90,59	83,86	75,97	57
4029	Drugi operativni odhodki	69.679	55.473	69.366	125,05	79,61	99,55	58
<b>403</b>	<b>PLAČILA DOMAČIH OBRESTI</b>	<b>2.800</b>	<b>1.500</b>	<b>1.800</b>	<b>120,00</b>	<b>53,57</b>	<b>64,29</b>	<b>59</b>
4031	Plačila obresti od kreditov poslovnim bankam	2.500	1.500	1.500	100,00	60,00	60,00	60
4033	Plačila obresti drugim domačim kreditodajalcem	300	0	300	0	0,00	100,00	61
<b>409</b>	<b>REZERVE</b>	<b>9.850</b>	<b>8.650</b>	<b>14.000</b>	<b>161,85</b>	<b>87,82</b>	<b>142,13</b>	<b>62</b>
4090	Splošna proračunska rezervacija	5.850	5.850	10.000	170,94	100,00	170,94	63
4091	Proračunska rezerva za naravne nesreče	1.000	0	1.000	0	0,00	100,00	64
4092	Rezervni sklad	3.000	2.800	3.000	107,14	93,33	100,00	65
<b>41</b>	<b>TEKOČI TRANSFERI (410+411+412+413)</b>	<b>1.079.017</b>	<b>1.048.269</b>	<b>1.153.493</b>	<b>110,04</b>	<b>97,15</b>	<b>106,90</b>	<b>66</b>
<b>410</b>	<b>SUBVENCije</b>	<b>53.160</b>	<b>46.910</b>	<b>64.690</b>	<b>137,90</b>	<b>88,24</b>	<b>121,69</b>	<b>67</b>
4100	Subvencije javnim podjetjem in zavodom	35.230	32.980	40.000	121,29	93,61	113,54	68

KONTO	NAZIV POSTAVKE	PLAN	ocena	PLAN	INDEKS	INDEKS	INDEKS	
		2005	real. 05	2006	5/4	4/3	5/3	
1	2	3	4	5	6	7	8	
4102	Subvencije privatnim podjetjem in zasebnikom	17.930	13.930	24.690	177,24	77,69	137,70	69
<b>411</b>	<b>TRANSFERI POSAMEZNIKOM IN GOSPODINJSTVOM</b>	<b>420.777</b>	<b>421.535</b>	<b>465.770</b>	<b>110,49</b>	<b>100,18</b>	<b>110,69</b>	<b>70</b>
4111	Družinski prejemki in starševska nadomestila	1.000	1.000	1.100	110,00	100,00	110,00	71
4112	Transferi za zagotavljanje socialne varnosti	7.000	3.900	7.100	182,05	55,71	101,43	72
4119	Drugi transferi posameznikom	412.777	416.635	457.570	109,83	100,93	110,85	73
<b>412</b>	<b>TRANSFERI NEPROFITNIM ORGANIZACIJAM IN USTANOVAM</b>	<b>107.294</b>	<b>99.375</b>	<b>116.782</b>	<b>117,52</b>	<b>92,62</b>	<b>108,84</b>	<b>74</b>
4120	Tekoči transferi neprofitnim organizacijam in ustanovam	107.294	99.375	116.782	117,52	92,62	108,84	75
<b>413</b>	<b>DRUGI TEKOČI DOMAČI TRANSFERI</b>	<b>497.786</b>	<b>480.449</b>	<b>506.251</b>	<b>105,37</b>	<b>96,52</b>	<b>101,70</b>	<b>76</b>
4130	Tekoči transferi drugim ravnem države	42.425	42.425	29.044	68,46	100,00	68,46	77
4131	Tekoči transferi v sklade socialnega zavarovanja	30.000	30.000	28.000	93,33	100,00	93,33	78
4132	Tekoči transferi v druge javne sklade in agencije	13.000	8.000	6.000	75,00	61,54	46,15	79
4133	Tekoči transferi v javne zavode in druge izvajalce javnih služb	412.361	400.024	443.207	110,80	97,01	107,48	80
<b>42</b>	<b>INVESTICIJSKI ODHODKI (420)</b>	<b>1.586.978</b>	<b>1.016.285</b>	<b>2.017.551</b>	<b>198,52</b>	<b>64,04</b>	<b>127,13</b>	<b>81</b>
<b>420</b>	<b>NAKUP IN GRADNJA OSNOVNIH SREDSTEV</b>	<b>1.586.978</b>	<b>1.016.285</b>	<b>2.017.551</b>	<b>198,52</b>	<b>64,04</b>	<b>127,13</b>	<b>82</b>
4200	Nakup zgradb in prostorov	23.500	0	30.000	0	0,00	127,66	83
4201	Nakup prevoznih sredstev	17.200	17.232	9.100	52,81	100,19	52,91	84
4202	Nakup opreme	19.200	19.640	19.200	97,76	102,29	100,00	85
4204	Novogradnje, rekonstrukcije in adaptacije	1.124.279	733.403	1.510.537	205,96	65,23	134,36	86
4205	Investicijsko vzdrževanje in obnova	127.091	116.890	87.290	74,68	91,97	68,68	87
4206	Nakup zemljišč in naravnih bogastev	106.700	33.116	180.100	543,84	31,04	168,79	88
4208	Študije o izvedljivosti projektov in projektna dokumentacija	169.008	96.003	181.324	188,87	56,80	107,29	89
<b>43</b>	<b>INVESTICIJSKI TRANSFERI (430)</b>	<b>82.000</b>	<b>81.000</b>	<b>66.212</b>	<b>81,74</b>	<b>98,78</b>	<b>80,75</b>	<b>90</b>
<b>430</b>	<b>INVESTICIJSKI TRANSFERI</b>	<b>82.000</b>	<b>81.000</b>	<b>66.212</b>	<b>81,74</b>	<b>98,78</b>	<b>80,75</b>	<b>91</b>
4300	Investicijski transferi drugim ravnem države	82.000	81.000	66.212	81,74	98,78	80,75	92
<b>III</b>	<b>PRORAČUNSKI PRESEŽEK (PRORAČ. PRIMANJKLJAJ) (I-II)</b>	<b>-552.400</b>	<b>-356.565</b>	<b>-707.143</b>	<b>198,32</b>	<b>64,55</b>	<b>128,01</b>	<b>93</b>
<b>B</b>	<b>RAČUN FINANČNIH TERJATEV IN NALOŽB</b>							
<b>IV</b>	<b>PREJETA VRAČILA DANIH POSOJIL IN PRODAJA KAPITALSKIH DELEŽEV</b>	<b>361.000</b>	<b>0</b>	<b>361.000</b>	<b>0</b>	<b>0,00</b>	<b>100,00</b>	<b>94</b>
<b>751</b>	<b>PRODAJA KAPITALSKIH DELEŽEV</b>	<b>361.000</b>	<b>0</b>	<b>361.000</b>	<b>0</b>	<b>0,00</b>	<b>100,00</b>	<b>95</b>
7512	Sredstva pridobljena s prodajo kapital. deležev v privatnih pod.	361.000	0	361.000	0	0,00	100,00	96
<b>V</b>	<b>DANA POSOJILA IN POVEČANJE KAPITALSKIH DELEŽEV (440+441)</b>	<b>0</b>	<b>0</b>	<b>60.000</b>	<b>0</b>	<b>0</b>	<b>0</b>	<b>97</b>
<b>441</b>	<b>POVEČANJE KAPITALSKIH DELEŽEV</b>	<b>0</b>	<b>0</b>	<b>60.000</b>	<b>0</b>	<b>0</b>	<b>0</b>	<b>98</b>
4410	Povečanje kapitalskih deležev v javnih podjetjih	0	0	60.000	0	0	0	99
<b>VI</b>	<b>PREJETA MINUS DANA POS. IN SPREMEMBE KAP. DELEŽEV (IV-V)</b>	<b>361.000</b>	<b>0</b>	<b>301.000</b>	<b>0</b>	<b>0,00</b>	<b>83,38</b>	<b>100</b>

KONTO	NAZIV POSTAVKE	PLAN	ocena	PLAN	INDEKS	INDEKS	INDEKS	
		2005	real. 05	2006	5/4	4/3	5/3	
1	2	3	4	5	6	7	8	
<b>VII</b>	<b>SKUPNI PRESEŽEK (PRIMANJ.), (PRIH. MINUS ODH. TER SAL. POSOJIL)</b>	<b>-191.400</b>	<b>-356.565</b>	<b>-406.143</b>	<b>113,90</b>	<b>186,29</b>	<b>212,20</b>	<b>101</b>
<b>C</b>	<b>RAČUN FINANCIRANJA</b>							
<b>VIII</b>	<b>ZADOLŽEVANJE (500+501)</b>	<b>176.000</b>	<b>0</b>	<b>400.000</b>	<b>0</b>	<b>0,00</b>	<b>227,27</b>	<b>102</b>
<b>500</b>	<b>DOMAČE ZADOLŽEVANJE</b>	<b>176.000</b>	<b>0</b>	<b>400.000</b>	<b>0</b>	<b>0,00</b>	<b>227,27</b>	<b>103</b>
5001	Najeti krediti pri poslovnih bankah	176.000	0	400.000	0	0,00	227,27	104
<b>IX</b>	<b>ODPLAČILA DOLGA (550+551)</b>	<b>19.600</b>	<b>19.600</b>	<b>12.450</b>	<b>63,52</b>	<b>100,00</b>	<b>63,52</b>	<b>105</b>
<b>550</b>	<b>ODPLAČILA DOMAČEGA DOLGA</b>	<b>19.600</b>	<b>19.600</b>	<b>12.450</b>	<b>63,52</b>	<b>100,00</b>	<b>63,52</b>	<b>106</b>
5501	Odplačila kreditov poslovnim bankam	19.600	19.600	12.450	63,52	100,00	63,52	107
<b>X</b>	<b>NETO ZADOLŽEVANJE (VIII-IX)</b>	<b>156.400</b>	<b>-19.600</b>	<b>387.550</b>	<b>-1.977,30</b>	<b>-12,53</b>	<b>247,79</b>	<b>108</b>
<b>XI</b>	<b>POVEČANJE (ZMANJŠANJE) SREDSTEV NA RAČUNIH (VII+X)</b>	<b>-35.000</b>	<b>-376.165</b>	<b>-18.593</b>	<b>4,94</b>	<b>1.074,75</b>	<b>53,12</b>	<b>109</b>
<b>XII</b>	<b>STANJE SREDSTEV NA RAČUNIH NA DAN 31.12. PRETEKLEGA LETA</b>	<b>60.000</b>	<b>15.000</b>	<b>19.000</b>	<b>126,67</b>	<b>25,00</b>	<b>31,67</b>	<b>110</b>

## A.1. OBČINA VRHNIKA

A	BILANCA PRIHODKOV IN ODHODKOV							
<b>I</b>	<b>SKUPAJ PRIHODKI (70+71+72+73+74)</b>	<b>2.375.628</b>	<b>2.218.027</b>	<b>2.766.107</b>	<b>124,71</b>	<b>93,37</b>	<b>116,44</b>	<b>111</b>
	<b>TEKOČI PRIHODKI (70+71)</b>	<b>1.981.446</b>	<b>1.970.935</b>	<b>1.940.109</b>	<b>98,44</b>	<b>99,47</b>	<b>97,91</b>	<b>112</b>
<b>70</b>	<b>DAVČNI PRIHODKI (700+703+704+706)</b>	<b>1.664.953</b>	<b>1.674.930</b>	<b>1.689.217</b>	<b>100,85</b>	<b>100,60</b>	<b>101,46</b>	<b>113</b>
<b>700</b>	<b>DAVKI NA DOHODEK IN DOBIČEK</b>	<b>1.430.697</b>	<b>1.430.697</b>	<b>1.430.697</b>	<b>100,00</b>	<b>100,00</b>	<b>100,00</b>	<b>114</b>
7000	Dohodnina	1.430.697	1.430.697	1.430.697	100,00	100,00	100,00	115
<b>703</b>	<b>DAVKI NA PREMOŽENJE</b>	<b>83.480</b>	<b>101.400</b>	<b>119.000</b>	<b>117,36</b>	<b>121,47</b>	<b>142,55</b>	<b>116</b>
7030	Davki na nepremičnine	5.480	3.400	5.000	147,06	62,04	91,24	117
7032	Davek na dediščine in darila	10.000	18.000	14.000	77,78	180,00	140,00	118
7033	Davek na promet nepremičnin	68.000	80.000	100.000	125,00	117,65	147,06	119
<b>704</b>	<b>DOMAČI DAVKI NA BLAGO IN STORITVE</b>	<b>150.776</b>	<b>142.833</b>	<b>139.520</b>	<b>97,68</b>	<b>94,73</b>	<b>92,53</b>	<b>120</b>
7044	Davki na posebne storitve	3.120	2.600	3.120	120,00	83,33	100,00	121
7047	Drugi davki na uporabo blaga in storitev	147.656	140.233	136.400	97,27	94,97	92,38	122
<b>71</b>	<b>NEDAVČNI PRIHODKI (710+711+712+713+714)</b>	<b>316.493</b>	<b>296.005</b>	<b>250.892</b>	<b>84,76</b>	<b>93,53</b>	<b>79,27</b>	<b>123</b>
<b>710</b>	<b>UDELEŽBA NA DOBIČKU IN DOHODKI OD PREMOŽENJA</b>	<b>221.240</b>	<b>220.595</b>	<b>163.156</b>	<b>73,96</b>	<b>99,71</b>	<b>73,75</b>	<b>124</b>
7101	Prihodki od udeležbe na dobič. drugih podjetij in finan. inst.	6.500	6.271	6.500	103,65	96,48	100,00	125
7102	Prihodki od obresti	800	1.024	900	87,89	128,00	112,50	126
7103	Prihodki od premoženja	213.940	213.300	155.756	73,02	99,70	72,80	127

KONTO	NAZIV POSTAVKE	PLAN	ocena	PLAN	INDEKS	INDEKS	INDEKS	
		2005	real. 05	2006	5/4	4/3	5/3	
1	2	3	4	5	6	7	8	
<b>711</b>	<b>TAKSE IN PRISTOJBINE</b>	<b>10.973</b>	<b>8.000</b>	<b>8.000</b>	<b>100,00</b>	<b>72,91</b>	<b>72,91</b>	<b>128</b>
7111	Upravne takse in pristojbine	10.973	8.000	8.000	100,00	72,91	72,91	129
<b>712</b>	<b>DENARNE KAZNI</b>	<b>2.020</b>	<b>2.700</b>	<b>3.537</b>	<b>131,00</b>	<b>133,66</b>	<b>175,10</b>	<b>130</b>
7120	Denarne kazni	2.020	2.700	3.537	131,00	133,66	175,10	131
<b>713</b>	<b>PRIHODKI OD PRODAJE BLAGA IN STORITEV</b>	<b>24.383</b>	<b>21.833</b>	<b>34.134</b>	<b>156,34</b>	<b>89,54</b>	<b>139,99</b>	<b>132</b>
7130	Prihodki od prodaje blaga in storitev	24.383	21.833	34.134	156,34	89,54	139,99	133
<b>714</b>	<b>DRUGI NEDAVČNI PRIHODKI</b>	<b>57.877</b>	<b>42.877</b>	<b>42.065</b>	<b>98,11</b>	<b>74,08</b>	<b>72,68</b>	<b>134</b>
7141	Drugi nedavčni prihodki	57.877	42.877	42.065	98,11	74,08	72,68	135
<b>72</b>	<b>KAPITALSKI PRIHODKI (720+722)</b>	<b>323.998</b>	<b>160.000</b>	<b>711.264</b>	<b>444,54</b>	<b>49,38</b>	<b>219,53</b>	<b>136</b>
<b>720</b>	<b>PRIHODKI OD PRODAJE OSNOVNIH SREDSTEV</b>	<b>90.720</b>	<b>10.000</b>	<b>109.754</b>	<b>1.097,54</b>	<b>11,02</b>	<b>120,98</b>	<b>137</b>
7200	Prihodki od prodaje zgradb in prostorov	90.720	10.000	109.754	1.097,54	11,02	120,98	138
7202	Prihodki od prodaje opreme	0	0	0	0	0	0	139
<b>722</b>	<b>PRIH. OD PRODAJE ZEMLJIŠČ IN NEOPREDMET.DOLG.SR.</b>	<b>233.278</b>	<b>150.000</b>	<b>601.510</b>	<b>401,01</b>	<b>64,30</b>	<b>257,85</b>	<b>140</b>
7221	Prihodki od prodaje stavbnih zemljišč	233.278	150.000	601.510	401,01	64,30	257,85	141
<b>74</b>	<b>TRANSFERNI PRIHODKI (740)</b>	<b>70.184</b>	<b>87.092</b>	<b>114.734</b>	<b>131,74</b>	<b>124,09</b>	<b>163,48</b>	<b>142</b>
<b>740</b>	<b>TRANSFERNI PRIH. IZ DRUGIH JAVNOFINAN. INSTITUCIJ</b>	<b>70.184</b>	<b>87.092</b>	<b>114.734</b>	<b>131,74</b>	<b>124,09</b>	<b>163,48</b>	<b>143</b>
7400	Prejeta sredstva iz državnega proračuna	49.700	68.000	102.000	150,00	136,82	205,23	144
7401	Prejeta sredstva iz prorač. lokalnih skupnosti	20.484	19.092	12.734	66,70	93,20	62,17	145
<b>II</b>	<b>SKUPAJ ODHODKI (40+41+42+43)</b>	<b>2.893.028</b>	<b>2.668.709</b>	<b>3.278.477</b>	<b>122,85</b>	<b>92,25</b>	<b>113,32</b>	<b>146</b>
<b>40</b>	<b>TEKOČI ODHODKI (400+401+402+403+409)</b>	<b>680.809</b>	<b>656.961</b>	<b>703.068</b>	<b>107,02</b>	<b>96,50</b>	<b>103,27</b>	<b>147</b>
<b>400</b>	<b>PLAČE IN DRUGI IZDATKI ZAPOSLENIM</b>	<b>172.565</b>	<b>170.929</b>	<b>175.658</b>	<b>102,77</b>	<b>99,05</b>	<b>101,79</b>	<b>148</b>
4000	Plače in dodatki	121.816	122.170	121.967	99,83	100,29	100,12	149
4001	Regres za letni dopust	5.231	5.157	4.884	94,71	98,59	93,37	150
4002	Povračila in nadomestila (prehrana in prevoz)	10.121	10.376	12.193	117,51	102,52	120,47	151
4003	Sredstva za delovno uspešnost	2.236	2.065	2.220	107,51	92,35	99,28	152
4004	Nadurno delo	2.000	2.000	2.250	112,50	100,00	112,50	153
4005	Plače za delo po pogodbi	30.511	28.511	31.424	110,22	93,44	102,99	154
4009	Drugi izdatki zaposlenih	650	650	720	110,77	100,00	110,77	155
<b>401</b>	<b>PRISPEVKI DELODAJALCA ZA SOCIALNO VARNOST</b>	<b>23.516</b>	<b>21.484</b>	<b>21.675</b>	<b>100,89</b>	<b>91,36</b>	<b>92,17</b>	<b>156</b>
4010	Prispevki delodajalcev za socialno varnost	20.948	19.778	20.008	101,16	94,41	95,51	157
4015	Premije KDPZ	2.568	1.706	1.667	97,71	66,43	64,91	158
<b>402</b>	<b>IZDATKI ZA BLAGO IN STORITVE</b>	<b>472.078</b>	<b>454.398</b>	<b>489.935</b>	<b>107,82</b>	<b>96,25</b>	<b>103,78</b>	<b>159</b>
4020	Pisarniški in splošni material in storitve	64.227	61.757	64.657	104,70	96,15	100,67	160
4021	Posebni material in storitve	2.260	1.590	150	9,43	70,36	6,64	161
4022	Energija, voda, komunalne storitve, komunikacije	34.664	33.934	35.390	104,29	97,89	102,09	162

KONTO	NAZIV POSTAVKE	PLAN	ocena	PLAN	INDEKS	INDEKS	INDEKS	
		2005	real. 05	2006	5/4	4/3	5/3	
1	2	3	4	5	6	7	8	
4023	Prevozni stroški in storitve (vzdrževanje vozil)	2.680	2.680	3.083	115,04	100,00	115,04	163
4024	Izdatki za službena potovanja	1.412	1.104	1.438	130,25	78,20	101,86	164
4025	Tekoče vzdrževanje	300.719	295.665	320.603	108,43	98,32	106,61	165
4026	Najemnine in zakupnine	9.347	7.780	9.732	125,09	83,23	104,12	166
4028	Davek na izplačane plače	7.590	6.365	5.516	86,66	83,86	72,67	167
4029	Drugi operativni odhodki	49.179	43.523	49.366	113,42	88,50	100,38	168
<b>403</b>	<b>PLAČILA DOMAČIH OBRESTI</b>	<b>2.800</b>	<b>1.500</b>	<b>1.800</b>	<b>120,00</b>	<b>53,57</b>	<b>64,29</b>	<b>169</b>
4031	Plačila obresti od kreditov poslovnim bankam	2.500	1.500	1.500	100,00	60,00	60,00	170
4033	Plačila obresti drugim domačim kreditodajalcem	300	0	300	0	0,00	100,00	171
<b>409</b>	<b>REZERVE</b>	<b>9.850</b>	<b>8.650</b>	<b>14.000</b>	<b>161,85</b>	<b>87,82</b>	<b>142,13</b>	<b>172</b>
4090	Splošna proračunska rezervacija	5.850	5.850	10.000	170,94	100,00	170,94	173
4091	Proračunska rezerva za naravne nesreče	1.000	0	1.000	0	0,00	100,00	174
4092	Rezervni sklad	3.000	2.800	3.000	107,14	93,33	100,00	175
<b>41</b>	<b>TEKOČI TRANSFERI (410+411+412+413)</b>	<b>1.079.017</b>	<b>1.048.269</b>	<b>1.153.493</b>	<b>110,04</b>	<b>97,15</b>	<b>106,90</b>	<b>176</b>
<b>410</b>	<b>SUBVENCije</b>	<b>53.160</b>	<b>46.910</b>	<b>64.690</b>	<b>137,90</b>	<b>88,24</b>	<b>121,69</b>	<b>177</b>
4100	Subvencije javnim podjetjem in zavodom	35.230	32.980	40.000	121,29	93,61	113,54	178
4102	Subvencije privatnim podjetjem in zasebnikom	17.930	13.930	24.690	177,24	77,69	137,70	179
<b>411</b>	<b>TRANSFERI POSAMEZNIKOM IN GOSPODINJSTVOM</b>	<b>420.777</b>	<b>421.535</b>	<b>465.770</b>	<b>110,49</b>	<b>100,18</b>	<b>110,69</b>	<b>180</b>
4111	Družinski prejemki in starševska nadomestila	1.000	1.000	1.100	110,00	100,00	110,00	181
4112	Transferi za zagotavljanje socialne varnosti	7.000	3.900	7.100	182,05	55,71	101,43	182
4119	Drugi transferi posameznikom	412.777	416.635	457.570	109,83	100,93	110,85	183
<b>412</b>	<b>TRANSFERI NEPROFITNIM ORGANIZACIJAM IN USTANOVAM</b>	<b>107.294</b>	<b>99.375</b>	<b>116.782</b>	<b>117,52</b>	<b>92,62</b>	<b>108,84</b>	<b>184</b>
4120	Tekoči transferi neprofitnim organizacijam in ustanovam	107.294	99.375	116.782	117,52	92,62	108,84	185
<b>413</b>	<b>DRUGI TEKOČI DOMAČI TRANSFERI</b>	<b>497.786</b>	<b>480.449</b>	<b>506.251</b>	<b>105,37</b>	<b>96,52</b>	<b>101,70</b>	<b>186</b>
4130	Tekoči transferi drugim ravnem države	42.425	42.425	29.044	68,46	100,00	68,46	187
4131	Tekoči transferi v sklade socialnega zavarovanja	30.000	30.000	28.000	93,33	100,00	93,33	188
4132	Tekoči transferi v druge javne sklade in agencije	13.000	8.000	6.000	75,00	61,54	46,15	189
4133	Tekoči transferi v javne zavode in druge izvajalce javnih služb	412.361	400.024	443.207	110,80	97,01	107,48	190
<b>42</b>	<b>INVESTICIJSKI ODHODKI (420)</b>	<b>1.051.201</b>	<b>882.479</b>	<b>1.355.704</b>	<b>153,62</b>	<b>83,95</b>	<b>128,97</b>	<b>191</b>
<b>420</b>	<b>NAKUP IN GRADNJA OSNOVNIH SREDSTEV</b>	<b>1.051.201</b>	<b>882.479</b>	<b>1.355.704</b>	<b>153,62</b>	<b>83,95</b>	<b>128,97</b>	<b>192</b>
4200	Nakup zgradb in prostorov	23.500	0	30.000	0	0,00	127,66	193
4201	Nakup prevoznih sredstev	17.200	17.232	9.100	52,81	100,19	52,91	194
4202	Nakup opreme	19.200	19.640	19.200	97,76	102,29	100,00	195
4204	Novogradnje, rekonstrukcije in adaptacije	716.502	637.213	1.038.390	162,96	88,93	144,92	196
4205	Investicijsko vzdrževanje in obnova	127.091	116.890	87.290	74,68	91,97	68,68	197
4206	Nakup zemljišč in naravnih bogastev	18.700	18.700	25.100	134,22	100,00	134,22	198
4208	Študije o izvedljivosti projektov in projektna dokumentacija	129.008	72.803	146.624	201,40	56,43	113,65	199
<b>43</b>	<b>INVESTICIJSKI TRANSFERI (430)</b>	<b>82.000</b>	<b>81.000</b>	<b>66.212</b>	<b>81,74</b>	<b>98,78</b>	<b>80,75</b>	<b>200</b>

KONTO	NAZIV POSTAVKE	PLAN	ocena	PLAN	INDEKS	INDEKS	INDEKS	
		2005	real. 05	2006	5/4	4/3	5/3	
1	2	3	4	5	6	7	8	
<b>430</b>	<b>INVESTICIJSKI TRANSFERI</b>	<b>82.000</b>	<b>81.000</b>	<b>66.212</b>	<b>81,74</b>	<b>98,78</b>	<b>80,75</b>	<b>201</b>
4300	Investicijski transferi drugim ravnem države	82.000	81.000	66.212	81,74	98,78	80,75	202
<b>III</b>	<b>PRORAČUNSKI PRESEŽEK (PRORAČ. PRIMANJKLJAJ) (I-II)</b>	<b>-517.400</b>	<b>-450.682</b>	<b>-512.370</b>	<b>113,69</b>	<b>87,11</b>	<b>99,03</b>	<b>203</b>
<b>B</b>	<b>RAČUN FINANČNIH TERJATEV IN NALOŽB</b>							
<b>IV</b>	<b>PREJETA VRAČILA DANIH POSOJIL IN PRODAJA KAPITALSKIH DELEŽEV</b>	<b>361.000</b>	<b>0</b>	<b>361.000</b>	<b>0</b>	<b>0,00</b>	<b>100,00</b>	<b>204</b>
<b>751</b>	<b>PRODAJA KAPITALSKIH DELEŽEV</b>	<b>361.000</b>	<b>0</b>	<b>361.000</b>	<b>0</b>	<b>0,00</b>	<b>100,00</b>	<b>205</b>
7512	Sredstva pridobljena s prodajo kapital. deležev v privatnih pod.	361.000	0	361.000	0	0,00	100,00	206
<b>V</b>	<b>DANA POSOJILA IN POVEČANJE KAPITALSKIH DELEŽEV (440+441)</b>	<b>0</b>	<b>0</b>	<b>60.000</b>	<b>0</b>	<b>0</b>	<b>0</b>	<b>207</b>
<b>441</b>	<b>POVEČANJE KAPITALSKIH DELEŽEV</b>	<b>0</b>	<b>0</b>	<b>60.000</b>	<b>0</b>	<b>0</b>	<b>0</b>	<b>208</b>
4410	Povečanje kapitalskih deležev v javnih podjetjih	0	0	60.000	0	0	0	209
<b>VI</b>	<b>PREJETA MINUS DANA POS. IN SPREMEMBE KAP. DELEŽEV (IV-V)</b>	<b>361.000</b>	<b>0</b>	<b>301.000</b>	<b>0</b>	<b>0,00</b>	<b>83,38</b>	<b>210</b>
<b>VII</b>	<b>SKUPNI PRESEŽEK (PRIMANJ.), (PRIH. MINUS ODH. TER SAL. POSOJIL)</b>	<b>-156.400</b>	<b>-450.682</b>	<b>-211.370</b>	<b>46,90</b>	<b>288,16</b>	<b>135,15</b>	<b>211</b>
<b>C</b>	<b>RAČUN FINANCIRANJA</b>							
<b>VIII</b>	<b>ZADOLŽEVANJE (500+501)</b>	<b>176.000</b>	<b>0</b>	<b>400.000</b>	<b>0</b>	<b>0,00</b>	<b>227,27</b>	<b>212</b>
<b>500</b>	<b>DOMAČE ZADOLŽEVANJE</b>	<b>176.000</b>	<b>0</b>	<b>400.000</b>	<b>0</b>	<b>0,00</b>	<b>227,27</b>	<b>213</b>
5001	Najeti krediti pri poslovnih bankah	176.000	0	400.000	0	0,00	227,27	214
<b>IX</b>	<b>ODPLAČILA DOLGA (550+551)</b>	<b>19.600</b>	<b>19.600</b>	<b>12.450</b>	<b>63,52</b>	<b>100,00</b>	<b>63,52</b>	<b>215</b>
<b>550</b>	<b>ODPLAČILA DOMAČEGA DOLGA</b>	<b>19.600</b>	<b>19.600</b>	<b>12.450</b>	<b>63,52</b>	<b>100,00</b>	<b>63,52</b>	<b>216</b>
5501	Odplačila kreditov poslovnim bankam	19.600	19.600	12.450	63,52	100,00	63,52	217
<b>X</b>	<b>NETO ZADOLŽEVANJE (VIII-IX)</b>	<b>156.400</b>	<b>-19.600</b>	<b>387.550</b>	<b>-1.977,30</b>	<b>-12,53</b>	<b>247,79</b>	<b>218</b>
<b>XI</b>	<b>POVEČANJE (ZMANJŠANJE) SREDSTEV NA RAČUNIH (VII+X)</b>	<b>-0</b>	<b>-470.282</b>	<b>176.180</b>	<b>-37,46</b>	<b>427.511.847,63</b>	<b>-160.157.148,15</b>	<b>219</b>
<b>XII</b>	<b>STANJE SREDSTEV NA RAČUNIH NA DAN 31.12. PRETEKLEGA LETA</b>	<b>25.000</b>	<b>6.250</b>	<b>-181.000</b>	<b>-2.896,00</b>	<b>25,00</b>	<b>-724,00</b>	<b>220</b>

**A.1.A. PRIHODKI OBČINA VRHNIKA**

<b>I</b>	<b>SKUPAJ PRIHODKI (70+71+72+73+74)</b>	<b>2.375.628</b>	<b>2.218.027</b>	<b>2.766.107</b>	<b>124,71</b>	<b>93,37</b>	<b>116,44</b>	<b>221</b>
	<b>TEKOČI PRIHODKI (70+71)</b>	<b>1.981.446</b>	<b>1.970.935</b>	<b>1.940.109</b>	<b>98,44</b>	<b>99,47</b>	<b>97,91</b>	<b>222</b>
<b>70</b>	<b>DAVČNI PRIHODKI (700+703+704+706)</b>	<b>1.664.953</b>	<b>1.674.930</b>	<b>1.689.217</b>	<b>100,85</b>	<b>100,60</b>	<b>101,46</b>	<b>223</b>
<b>700</b>	<b>DAVKI NA DOHODEK IN DOBIČEK</b>	<b>1.430.697</b>	<b>1.430.697</b>	<b>1.430.697</b>	<b>100,00</b>	<b>100,00</b>	<b>100,00</b>	<b>224</b>

KONTO	NAZIV POSTAVKE	PLAN	ocena	PLAN	INDEKS	INDEKS	INDEKS	
		2005	real. 05	2006	5/4	4/3	5/3	
1	2	3	4	5	6	7	8	
7000	Dohodnina	1.430.697	1.430.697	1.430.697	100,00	100,00	100,00	225
<b>703</b>	<b>DAVKI NA PREMOŽENJE</b>	<b>83.480</b>	<b>101.400</b>	<b>119.000</b>	<b>117,36</b>	<b>121,47</b>	<b>142,55</b>	<b>226</b>
7030	Davki na nepremičnine	5.480	3.400	5.000	147,06	62,04	91,24	227
703000	Davek od premoženja	5.480	3.400	5.000	147,06	62,04	91,24	228
7032	Davek na dediščine in darila	10.000	18.000	14.000	77,78	180,00	140,00	229
7033	Davek na promet nepremičnin	68.000	80.000	100.000	125,00	117,65	147,06	230
<b>704</b>	<b>DOMAČI DAVKI NA BLAGO IN STORITVE</b>	<b>150.776</b>	<b>142.833</b>	<b>139.520</b>	<b>97,68</b>	<b>94,73</b>	<b>92,53</b>	<b>231</b>
7044	Davki na posebne storitve	3.120	2.600	3.120	120,00	83,33	100,00	232
704403	Davek od dobitkov od iger na srečo	3.120	2.600	3.120	120,00	83,33	100,00	233
7047	Drugi davki na uporabo blaga in storitev	147.656	140.233	136.400	97,27	94,97	92,38	234
704700	Taksa za obremenjevanje voda	114.400	114.400	115.000	100,52	100,00	100,52	235
704704	Turistična taksa	545	150	300	200,00	27,52	55,05	236
704706	Komunalna taksa	8.528	1.500	2.000	133,33	17,59	23,45	237
704708	Pristojbina za vzdrževanje gozdnih cest	3.083	3.083	3.500	113,53	100,00	113,53	238
704713	Požarna taksa	5.500	5.500	0	0,00	100,00	0,00	239
704719	Taksa za obremenjevanje okolja zaradi odlaganja odpadkov	15.600	15.600	15.600	100,00	100,00	100,00	240
<b>71</b>	<b>NEDAVČNI PRIHODKI (710+711+712+713+714)</b>	<b>316.493</b>	<b>296.005</b>	<b>250.892</b>	<b>84,76</b>	<b>93,53</b>	<b>79,27</b>	<b>241</b>
<b>710</b>	<b>UDELEŽBA NA DOBIČKU IN DOHODKI OD PREMOŽENJA</b>	<b>221.240</b>	<b>220.595</b>	<b>163.156</b>	<b>73,96</b>	<b>99,71</b>	<b>73,75</b>	<b>242</b>
7101	Prihodki od udeležbe na dobič. drugih podjetij in finan. inst.	6.500	6.271	6.500	103,65	96,48	100,00	243
7102	Prihodki od obresti	800	1.024	900	87,89	128,00	112,50	244
710200	Prihodki od obresti od sredstev na vpogled	500	450	500	111,11	90,00	100,00	245
710201	Prejete obresti od vezanih tolaških depozitov	300	574	400	69,69	191,33	133,33	246
7103	Prihodki od premoženja	213.940	213.300	155.756	73,02	99,70	72,80	247
710301	Najemnine za poslovne prostore	48.000	38.000	38.000	100,00	79,17	79,17	248
710302	Najemnine za stanovanja	25.000	35.000	35.000	100,00	140,00	140,00	249
710304	Prihodki od drugih najemnin	3.640	3.000	3.756	125,20	82,42	103,19	250
710311	Prihodki od podeljenih koncesij za rudarsko pravico	7.800	7.800	8.000	102,56	100,00	102,56	251
710399	Drugi prihodka iz premoženja	129.500	129.500	71.000	54,83	100,00	54,83	252
<b>711</b>	<b>TAKSE IN PRISTOJBINE</b>	<b>10.973</b>	<b>8.000</b>	<b>8.000</b>	<b>100,00</b>	<b>72,91</b>	<b>72,91</b>	<b>253</b>
7111	Upravne takse in pristojbine	10.973	8.000	8.000	100,00	72,91	72,91	254
<b>712</b>	<b>DENARNE KAZNI</b>	<b>2.020</b>	<b>2.700</b>	<b>3.537</b>	<b>131,00</b>	<b>133,66</b>	<b>175,10</b>	<b>255</b>
7120	Denarne kazni	2.020	2.700	3.537	131,00	133,66	175,10	256
712001	Denarne kazni za prekrške	1.500	2.500	3.000	120,00	166,67	200,00	257
712007	Nadomestilo za degr. in uzurpacijo prostora	520	200	537	268,50	38,46	103,27	258
<b>713</b>	<b>PRIHODKI OD PRODAJE BLAGA IN STORITEV</b>	<b>24.383</b>	<b>21.833</b>	<b>34.134</b>	<b>156,34</b>	<b>89,54</b>	<b>139,99</b>	<b>259</b>
7130	Prihodki od prodaje blaga in storitev	24.383	21.833	34.134	156,34	89,54	139,99	260
713000	Prihodki od prodaje blaga in storitev (oglas, zemljevidi)	13.800	12.050	0	0,00	87,32	0,00	261
1.	Prih. od prodaje blaga in storitev (oglas, zemljevidi)-obc	13.200	12.000	0	0,00	90,91	0,00	262
2.	Prihodki od prodaje - založništvo	600	50	0	0,00	8,33	0,00	263
713003	Prihodki od počitniške dejavnosti	1.583	1.583	1.634	103,22	100,00	103,22	264
713005	Prihodki od vstopnin	8.000	8.000	0	0,00	100,00	0,00	265
713099	Drugi prihodka od prodaje	1.000	200	32.500	16.250,00	20,00	3.250,00	266

KONTO	NAZIV POSTAVKE	PLAN	ocena	PLAN	INDEKS	INDEKS	INDEKS	
		2005	real. 05	2006	5/4	4/3	5/3	
1	2	3	4	5	6	7	8	
	Prihodki od prodaje zabojnikov za ločeno zbiranje odpadkov	0	0	32.000	00	0	0	267
<b>714</b>	<b>DRUGI NEDAVČNI PRIHODKI</b>	<b>57.877</b>	<b>42.877</b>	<b>42.065</b>	<b>98,11</b>	<b>74,08</b>	<b>72,68</b>	<b>268</b>
7141	Drugi nedavčni prihodki	57.877	42.877	42.065	98,11	74,08	72,68	269
714106	Prisp. in dopl. občanov za izvajanje programov tekočega značaja	5.000	1.000	1.500	150,00	20,00	30,00	270
714107	Prisp. in doplačila občanov za izvajanje programov inv. značaja	18.000	10.000	10.000	100,00	55,56	55,56	271
714108	Občinski samoprispevek	29.000	26.000	24.500	94,23	89,66	84,48	272
714199	Drugi izredni nedavčni prihodki	5.877	5.877	6.065	103,20	100,00	103,20	273
<b>72</b>	<b>KAPITALSKI PRIHODKI (720+722)</b>	<b>323.998</b>	<b>160.000</b>	<b>711.264</b>	<b>444,54</b>	<b>49,38</b>	<b>219,53</b>	<b>274</b>
<b>720</b>	<b>PRIHODKI OD PRODAJE OSNOVNIH SREDSTEV</b>	<b>90.720</b>	<b>10.000</b>	<b>109.754</b>	<b>1.097,54</b>	<b>11,02</b>	<b>120,98</b>	<b>275</b>
7200	Prihodki od prodaje zgradb in prostorov	90.720	10.000	109.754	1.097,54	11,02	120,98	276
720001	Prodaja stanovanj	30.000	10.000	3.157	31,57	33,33	10,52	277
720099	Prih. od prodaje drugih zgradb in posl. prostorov	60.720	0	106.597	0	0,00	175,56	278
7202	Prihodki od prodaje opreme	0	0	0	0	0	0	279
<b>722</b>	<b>PRIH. OD PRODAJE ZEMLJIŠČ IN NEOPREDMET.DOLG.SR.</b>	<b>233.278</b>	<b>150.000</b>	<b>601.510</b>	<b>401,01</b>	<b>64,30</b>	<b>257,85</b>	<b>280</b>
7221	Prihodki od prodaje stavbnih zemljišč	233.278	150.000	601.510	401,01	64,30	257,85	281
<b>74</b>	<b>TRANSFERNI PRIHODKI (740)</b>	<b>70.184</b>	<b>87.092</b>	<b>114.734</b>	<b>131,74</b>	<b>124,09</b>	<b>163,48</b>	<b>282</b>
<b>740</b>	<b>TRANSFERNI PRIH. IZ DRUGIH JAVNOFINAN. INSTITUCIJ</b>	<b>70.184</b>	<b>87.092</b>	<b>114.734</b>	<b>131,74</b>	<b>124,09</b>	<b>163,48</b>	<b>283</b>
7400	Prejeta sredstva iz državnega proračuna	49.700	68.000	102.000	150,00	136,82	205,23	284
740000	Prejeta sredstva iz naslova tekočih obv. državnega proračuna	0	0	8.000	0	0	0	285
	Prejeta sredstva iz državnega proračuna - požarna taksa	0	0	8.000	00	0	0	286
740001	Prejeta sredstva iz državnega proračuna za investicije	47.000	26.000	50.000	192,31	55,32	106,38	287
740004	Druga prejeta sredstva iz državnega prorač. za tekočo porabo	2.700	42.000	44.000	104,76	1.555,56	1.629,63	288
7401	Prejeta sredstva iz prorač. lokalnih skupnosti	20.484	19.092	12.734	66,70	93,20	62,17	289
740100	Sofinanciranje izdaje Našega časopisa	8.000	8.000	0	0,00	100,00	0,00	290
740101	Sofinanciranje investicij - krajevne skupnosti	0	0	0	0	0	0	291
740104	Prejeta sred. iz pr.lok.sk.inšpekcije	11.484	11.092	12.234	110,30	96,59	106,53	292
740104	Prejeta sredstva s strani občine Borovnica	1.000	0	500	0	0,00	50,00	293
<b>IV</b>	<b>PREJETA VRAČILA DANIH POSOJIL IN PRODAJA KAPITALSKIH DELEŽEV</b>	<b>361.000</b>	<b>0</b>	<b>361.000</b>	<b>0</b>	<b>0,00</b>	<b>100,00</b>	<b>294</b>
<b>751</b>	<b>PRODAJA KAPITALSKIH DELEŽEV</b>	<b>361.000</b>	<b>0</b>	<b>361.000</b>	<b>0</b>	<b>0,00</b>	<b>100,00</b>	<b>295</b>
7512	Sredstva pridobljena s prodajo kapital. deležev v privatnih pod.	361.000	0	361.000	0	0,00	100,00	296
<b>V</b>	<b>DANA POSOJILA IN POVEČANJE KAPITALSKIH DELEŽEV (440+441)</b>	<b>0</b>	<b>0</b>	<b>60.000</b>	<b>0</b>	<b>0</b>	<b>0</b>	<b>297</b>
<b>441</b>	<b>POVEČANJE KAPITALSKIH DELEŽEV</b>	<b>0</b>	<b>0</b>	<b>60.000</b>	<b>0</b>	<b>0</b>	<b>0</b>	<b>298</b>
4410	Povečanje kapitalskih deležev v javnih podjetjih	0	0	60.000	0	0	0	299
<b>VIII</b>	<b>ZADOLŽEVANJE (500+501)</b>	<b>176.000</b>	<b>0</b>	<b>400.000</b>	<b>0</b>	<b>0,00</b>	<b>227,27</b>	<b>300</b>

KONTO	NAZIV POSTAVKE	PLAN	ocena	PLAN	INDEKS	INDEKS	INDEKS	
		2005	real. 05	2006	5/4	4/3	5/3	
1	2	3	4	5	6	7	8	
<b>500</b>	<b>DOMAČE ZADOLŽEVANJE</b>	<b>176.000</b>	<b>0</b>	<b>400.000</b>	<b>0</b>	<b>0,00</b>	<b>227,27</b>	<b>301</b>
5001	Najeti krediti pri poslovnih bankah	176.000	0	400.000	0	0,00	227,27	302
<b>IX</b>	<b>ODPLAČILA DOLGA (550+551)</b>	<b>19.600</b>	<b>19.600</b>	<b>12.450</b>	<b>63,52</b>	<b>100,00</b>	<b>63,52</b>	<b>303</b>
<b>550</b>	<b>ODPLAČILA DOMAČEGA DOLGA</b>	<b>19.600</b>	<b>19.600</b>	<b>12.450</b>	<b>63,52</b>	<b>100,00</b>	<b>63,52</b>	<b>304</b>
5501	Odplačila kreditov poslovnim bankam	19.600	19.600	12.450	63,52	100,00	63,52	305
<b>XII</b>	<b>STANJE SREDSTEV NA RAČUNIH NA DAN 31.12. PRETEKLEGA LETA</b>	<b>25.000</b>	<b>6.250</b>	<b>-181.000</b>	<b>-2.896,00</b>	<b>25,00</b>	<b>-724,00</b>	<b>306</b>

**A.1.B. ODHODKI OBČINA VRHNIKA**

<b>II</b>	<b>SKUPAJ ODHODKI (40+41+42+43)</b>	<b>2.893.028</b>	<b>2.668.709</b>	<b>3.278.477</b>	<b>122,85</b>	<b>92,25</b>	<b>113,32</b>	<b>307</b>
-----------	-------------------------------------	------------------	------------------	------------------	---------------	--------------	---------------	------------

**A.1.B.1. JAVNA UPRAVA**

<b>II</b>	<b>SKUPAJ ODHODKI (40+41+42+43)</b>	<b>403.096</b>	<b>393.102</b>	<b>404.565</b>	<b>102,92</b>	<b>97,52</b>	<b>100,36</b>	<b>308</b>
-----------	-------------------------------------	----------------	----------------	----------------	---------------	--------------	---------------	------------

**A.1.B.1.1. DEJAVNOST IZVRŠILNIH IN ZAKONODAJNIH ORGANOV  
TER DEJAVNOSTI S PODROČJA FINANČNIH TER ZUNANJIH ZADEV**

<b>II</b>	<b>SKUPAJ ODHODKI (40+41+42+43)</b>	<b>53.519</b>	<b>49.986</b>	<b>55.652</b>	<b>111,34</b>	<b>93,40</b>	<b>103,98</b>	<b>309</b>
-----------	-------------------------------------	---------------	---------------	---------------	---------------	--------------	---------------	------------

**A.1.B.1.1.1. Dejavnosti izvršilnih in zakonodajnih organov**

<b>II</b>	<b>SKUPAJ ODHODKI (40+41+42+43)</b>	<b>53.519</b>	<b>49.986</b>	<b>55.652</b>	<b>111,34</b>	<b>93,40</b>	<b>103,98</b>	<b>310</b>
-----------	-------------------------------------	---------------	---------------	---------------	---------------	--------------	---------------	------------

**A.1.B.1.1.1.0. Župan**

<b>II</b>	<b>SKUPAJ ODHODKI (40+41+42+43)</b>	<b>16.038</b>	<b>14.805</b>	<b>16.807</b>	<b>113,52</b>	<b>92,31</b>	<b>104,79</b>	<b>311</b>
<b>40</b>	<b>TEKOČI ODHODKI (400+401+402+403+409)</b>	<b>16.038</b>	<b>14.805</b>	<b>16.807</b>	<b>113,52</b>	<b>92,31</b>	<b>104,79</b>	<b>312</b>
<b>400</b>	<b>PLAČE IN DRUGI IZDATKI ZAPOSLENIM</b>	<b>9.395</b>	<b>9.395</b>	<b>10.798</b>	<b>114,93</b>	<b>100,00</b>	<b>114,93</b>	<b>313</b>
4000	Plače in dodatki	8.940	8.940	10.333	115,58	100,00	115,58	314
1.	Plače in dodatki	8.940	8.940	10.183	113,90	100,00	113,90	315
2.	odpravljanje plačnih nesorazmerij	0	0	150	00	0	0	316
4001	Regres za letni dopust	145	145	148	102,07	99,73	101,80	317
4002	Povračila in nadomestila (prehrana in prevoz)	310	310	317	102,26	100,00	102,26	318
<b>401</b>	<b>PRISPEVKI DELODAJALCA ZA SOCIALNO VARNOST</b>	<b>1.788</b>	<b>1.500</b>	<b>1.700</b>	<b>113,33</b>	<b>83,89</b>	<b>95,08</b>	<b>319</b>
4010	Prispevki delodajalcev za socialno varnost	1.788	1.500	1.700	113,33	83,89	95,08	320
	Prispevki delodajalca za socialno varnost	1.788	1.500	1.700	113,33	83,89	95,08	321
<b>402</b>	<b>IZDATKI ZA BLAGO IN STORITVE</b>	<b>4.855</b>	<b>3.910</b>	<b>4.309</b>	<b>110,20</b>	<b>80,54</b>	<b>88,75</b>	<b>322</b>
4020	Pisarniški in splošni material in storitve	3.050	3.010	3.121	103,69	98,69	102,33	323
402005	Stroški prevajalskih storitev	50	10	51	510,00	20,00	102,00	324

KONTO	NAZIV POSTAVKE	PLAN	ocena	PLAN	INDEKS	INDEKS	INDEKS	
		2005	real. 05	2006	5/4	4/3	5/3	
1	2	3	4	5	6	7	8	
402009	Reprezentanca	3.000	3.000	3.070	102,33	100,00	102,33	325
4024	Izdatki za službena potovanja	380	200	388	194,00	52,63	102,11	326
4028	Davek na izplačane plače	1.425	700	800	114,29	49,12	56,14	327

**A.1.B.1.1.1. Občinski svet**

<b>II</b>	<b>SKUPAJ ODHODKI (40+41+42+43)</b>	<b>37.481</b>	<b>35.181</b>	<b>38.845</b>	<b>110,41</b>	<b>93,86</b>	<b>103,64</b>	<b>328</b>
<b>40</b>	<b>TEKOČI ODHODKI (400+401+402+403+409)</b>	<b>37.481</b>	<b>35.181</b>	<b>38.345</b>	<b>108,99</b>	<b>93,86</b>	<b>102,31</b>	<b>329</b>
<b>400</b>	<b>PLAČE IN DRUGI IZDATKI ZAPOSLENIM</b>	<b>30.511</b>	<b>28.511</b>	<b>31.424</b>	<b>110,22</b>	<b>93,44</b>	<b>102,99</b>	<b>330</b>
4005	Plače za delo po pogodbi	30.511	28.511	31.424	110,22	93,44	102,99	331
1.	Plače za delo po pogodbi - sejnine občinski svet	20.000	18.000	18.000	100,00	90,00	90,00	332
2.	Plače za delo po pogodbi - odbori, sveti, komisije	4.000	4.000	6.000	150,00	100,00	150,00	333
3.	Plače za delo po pogodbi - podžupan	5.811	5.811	6.716	115,57	100,00	115,57	334
4.	Plače za delo po pogodbi - nadzorni odbor	700	700	708	101,14	100,00	101,14	335
<b>402</b>	<b>IZDATKI ZA BLAGO IN STORITVE</b>	<b>6.970</b>	<b>6.670</b>	<b>6.921</b>	<b>103,76</b>	<b>95,70</b>	<b>99,30</b>	<b>336</b>
4020	Pisarniški in splošni material in storitve	2.770	2.770	2.836	102,38	100,00	102,38	337
402000	Pisarniški material in storitve	1.500	1.500	1.535	102,33	100,00	102,33	338
402003	Založniške in tiskarske storitve	1.000	1.000	1.023	102,30	100,00	102,30	339
402009	Reprezentanca	270	270	278	102,96	100,00	102,96	340
4022	Energija, voda, komunalne storitve, komunikacije	500	300	300	100,00	60,00	60,00	341
402200	Energija, voda, komunalne storitve, komunikacije	500	300	300	100,00	60,00	60,00	342
4024	Izdatki za službena potovanja	200	100	205	205,00	50,00	102,50	343
4029	Drugi operativni odhodki	3.500	3.500	3.580	102,29	100,00	102,29	344
402900	Stroški konferenc, seminarjev, simpozijev	100	100	102	102,00	100,00	102,00	345
402991	Priznanja in nagrade po odloku	400	400	409	102,25	100,00	102,25	346
402999	Drugi operativni odhodki	3.000	3.000	3.069	102,30	100,00	102,30	347
<b>42</b>	<b>INVESTICIJSKI ODHODKI (420)</b>	<b>0</b>	<b>0</b>	<b>500</b>	<b>0</b>	<b>0</b>	<b>0</b>	<b>348</b>
<b>420</b>	<b>NAKUP IN GRADNJA OSNOVNIH SREDSTEV</b>	<b>0</b>	<b>0</b>	<b>500</b>	<b>0</b>	<b>0</b>	<b>0</b>	<b>349</b>
4202	Nakup opreme	0	0	500	0	0	0	350

**A.1.B.1.6. DRUGE DEJAVNOSTI JAVNE UPRAVE**

<b>II</b>	<b>SKUPAJ ODHODKI (40+41+42+43)</b>	<b>284.852</b>	<b>279.941</b>	<b>288.571</b>	<b>103,08</b>	<b>98,28</b>	<b>101,31</b>	<b>351</b>
-----------	-------------------------------------	----------------	----------------	----------------	---------------	--------------	---------------	------------

**A.1.B.1.6.0. Druge dejavnosti javne uprave**

<b>II</b>	<b>SKUPAJ ODHODKI (40+41+42+43)</b>	<b>284.852</b>	<b>279.941</b>	<b>288.571</b>	<b>103,08</b>	<b>98,28</b>	<b>101,31</b>	<b>352</b>
-----------	-------------------------------------	----------------	----------------	----------------	---------------	--------------	---------------	------------

KONTO	NAZIV POSTAVKE	PLAN	ocena	PLAN	INDEKS	INDEKS	INDEKS	
		2005	real. 05	2006	5/4	4/3	5/3	
1	2	3	4	5	6	7	8	

**A.1.B.1.6.0.0. Občinska uprava**

<b>II</b>	<b>SKUPAJ ODHODKI (40+41+42+43)</b>	<b>200.732</b>	<b>199.356</b>	<b>219.852</b>	<b>110,28</b>	<b>99,31</b>	<b>109,53</b>	<b>353</b>
<b>40</b>	<b>TEKOČI ODHODKI (400+401+402+403+409)</b>	<b>187.332</b>	<b>185.516</b>	<b>203.852</b>	<b>109,88</b>	<b>99,03</b>	<b>108,82</b>	<b>354</b>
<b>400</b>	<b>PLAČE IN DRUGI IZDATKI ZAPOSLENIM</b>	<b>120.208</b>	<b>120.208</b>	<b>120.212</b>	<b>100,00</b>	<b>100,00</b>	<b>100,00</b>	<b>355</b>
4000	Plače in dodatki	101.800	101.800	100.326	98,55	100,00	98,55	356
	Plače in dodatki	101.800	101.800	98.526	96,78	100,00	96,78	357
2.	opravljanje plačnih nesorazmerij	0	0	1.800	00	0	0	358
4001	Regres za letni dopust	4.650	4.650	4.440	95,48	100,00	95,48	359
4002	Povračila in nadomestila (prehrana in prevoz)	9.108	9.108	10.726	117,76	100,00	117,76	360
4003	Sredstva za delovno uspešnost	2.000	2.000	2.000	100,00	100,00	100,00	361
4004	Nadurno delo	2.000	2.000	2.000	100,00	100,00	100,00	362
4009	Drugi izdatki zaposlenih	650	650	720	110,77	100,00	110,77	363
<b>401</b>	<b>PRISPEVKI DELODAJALCA ZA SOCIALNO VARNOST</b>	<b>19.392</b>	<b>18.000</b>	<b>18.000</b>	<b>100,00</b>	<b>92,82</b>	<b>92,82</b>	<b>364</b>
4010	Prispevki delodajalcev za socialno varnost	17.030	16.500	16.500	100,00	96,89	96,89	365
	Prispevki delodajalca za socialno varnost	17.030	16.500	16.500	100,00	96,89	96,89	366
4015	Premije KDPZ	2.362	1.500	1.500	100,00	63,51	63,51	367
	Premije kolektivnega dodatnega pokojninskega zavarovanja	2.362	1.500	1.500	100,00	63,51	63,51	368
<b>402</b>	<b>IZDATKI ZA BLAGO IN STORITVE</b>	<b>41.882</b>	<b>41.458</b>	<b>55.640</b>	<b>134,21</b>	<b>98,99</b>	<b>132,85</b>	<b>369</b>
4020	Pisarniški in splošni material in storitve	14.693	14.693	26.400	179,68	100,00	179,67	370
402000	Pisarniški material in storitve	1.500	1.500	1.535	102,33	100,00	102,33	371
402001	Čistilni material	2.443	2.443	2.499	102,29	99,98	102,27	372
402002	Storitve varovanj zgradb in prostorov	300	300	307	102,33	100,00	102,33	373
402004	Časopisi, revije, knjige in strokovna literatura	1.900	1.900	1.944	102,32	100,00	102,32	374
402006	Objave, razpisi	1.000	1.000	1.023	102,30	100,00	102,30	375
402007	Računalniške storitve	2.650	2.650	14.092	531,77	100,00	531,77	376
402008	Računovodske, revizorske in svetovalne storitve	4.900	4.900	5.000	102,04	100,00	102,04	377
4021	Posebni material in storitve	600	600	100	16,67	100,00	16,67	378
40219901	Zdravstveni pregledi zaposlenih	600	600	100	16,67	100,00	16,67	379
4022	Energija, voda, komunalne storitve, komunikacije	7.500	7.500	8.000	106,67	100,00	106,67	380
402200	Energija, voda, komunalne storitve, komunikacije	7.500	7.500	8.000	106,67	100,00	106,67	381
4023	Prevozni stroški in storitve (vzdrževanje vozil)	1.000	1.000	1.023	102,30	100,00	102,30	382
402300	Prevozni stroški in vzdrževanje vozil	1.000	1.000	1.023	102,30	100,00	102,30	383
4024	Izdatki za službena potovanja	728	700	745	106,43	96,15	102,34	384
4025	Tekoče vzdrževanje	2.906	2.906	3.126	107,57	100,01	107,58	385
402502	Tekoče vzdrževanje počitniških objektov	1.023	1.023	1.200	117,30	100,00	117,30	386
402599	Drugi izdatki za tekoče vzdrževanje	1.883	1.883	1.926	102,28	100,01	102,29	387
4026	Najemnine in zakupnine	2.900	2.900	2.967	102,31	100,00	102,31	388
4028	Davek na izplačane plače	4.963	4.963	4.000	80,60	100,00	80,60	389
4029	Drugi operativni odhodki	6.591	6.196	9.279	149,76	94,00	140,78	390
402900	Stroški konferenc, seminarjev, simpozijev	1.711	1.700	1.750	102,94	99,34	102,26	391
402903	Plačila za delo prek študentskega servisa	100	100	600	600,00	100,00	600,00	392
402907	Stroški za strokovno izobraževanje	1.000	500	1.023	204,60	50,00	102,30	393
402920	Sodni stroški, stroški odvetnikov, notarjev	1.000	1.000	2.000	200,00	100,00	200,00	394

KONTO	NAZIV POSTAVKE	PLAN	ocena	PLAN	INDEKS	INDEKS	INDEKS	
		2005	real. 05	2006	5/4	4/3	5/3	
1	2	3	4	5	6	7	8	
402922	Članarine v domačih neprofitnih organizacijah	630	630	644	102,22	100,00	102,22	395
402930	Plačilo storitev organiz. pooblaščenim za plač. promet	1.500	1.500	1.535	102,33	100,00	102,33	396
402931	Plačilo bančnih storitev	100	107	220	206,46	106,56	220,00	397
402934	Plačila storitev DURS	300	300	307	102,33	100,00	102,33	398
402937	Davek na promet nepremičnin	0	0	500	0	0	0	399
402999	Drugi operativni odhodki	250	359	700	194,77	143,76	280,00	400
<b>409</b>	<b>REZERVE</b>	<b>5.850</b>	<b>5.850</b>	<b>10.000</b>	<b>170,94</b>	<b>100,00</b>	<b>170,94</b>	<b>401</b>
4090	Splošna proračunska rezervacija	5.850	5.850	10.000	170,94	100,00	170,94	402
<b>42</b>	<b>INVESTICIJSKI ODHODKI (420)</b>	<b>13.400</b>	<b>13.840</b>	<b>16.000</b>	<b>115,61</b>	<b>103,29</b>	<b>119,40</b>	<b>403</b>
<b>420</b>	<b>NAKUP IN GRADNJA OSNOVNIH SREDSTEV</b>	<b>13.400</b>	<b>13.840</b>	<b>16.000</b>	<b>115,61</b>	<b>103,29</b>	<b>119,40</b>	<b>404</b>
4202	Nakup opreme	8.400	8.840	3.000	33,94	105,24	35,71	405
2.	Nakup pisarniške opreme	3.900	3.900	1.000	25,64	100,00	25,64	406
4.	Računalniška oprema	4.500	4.940	2.000	40,48	109,78	44,44	407
4205	Investicijsko vzdrževanje in obnova	5.000	5.000	10.000	200,00	100,00	200,00	408
4208	Študije o izvedljivosti projektov in projektna dokumentacija	0	0	3.000	0	0	0	409
	Meritve, parcelacije	0	0	3.000	00	0	0	410

### A.1.B.1.6.0.1. Obveznosti iz sprejetih samopriskupov

<b>II</b>	<b>SKUPAJ ODHODKI (40+41+42+43)</b>	<b>65.100</b>	<b>63.200</b>	<b>39.314</b>	<b>62,21</b>	<b>97,08</b>	<b>60,39</b>	<b>411</b>
<b>40</b>	<b>TEKOČI ODHODKI (400+401+402+403+409)</b>	<b>2.100</b>	<b>1.200</b>	<b>2.100</b>	<b>175,00</b>	<b>57,14</b>	<b>100,00</b>	<b>412</b>
<b>402</b>	<b>IZDATKI ZA BLAGO IN STORITVE</b>	<b>2.100</b>	<b>1.200</b>	<b>2.100</b>	<b>175,00</b>	<b>57,14</b>	<b>100,00</b>	<b>413</b>
4020	Pisarniški in splošni material in storitve	600	200	600	300,00	33,33	100,00	414
402000	Pisarniški material in storitve	600	200	600	300,00	33,33	100,00	415
4022	Energija, voda, komunalne storitve, komunikacije	1.500	1.000	1.500	150,00	66,67	100,00	416
402200	Energija, voda, komunalne storitve, komunikacije	1.500	1.000	1.500	150,00	66,67	100,00	417
<b>43</b>	<b>INVESTICIJSKI TRANSFERI (430)</b>	<b>63.000</b>	<b>62.000</b>	<b>37.214</b>	<b>60,02</b>	<b>98,41</b>	<b>59,07</b>	<b>418</b>
<b>430</b>	<b>INVESTICIJSKI TRANSFERI</b>	<b>63.000</b>	<b>62.000</b>	<b>37.214</b>	<b>60,02</b>	<b>98,41</b>	<b>59,07</b>	<b>419</b>
4300	Investicijski transferi drugim ravnem države	63.000	62.000	37.214	60,02	98,41	59,07	420
1.	Inv.KS Bevke - zbrana sredstva samopriskupka	12.000	12.000	15.500	129,17	100,00	129,17	421
2.	Inv.KS Podlipa Smrečje- zbrana sredstva samopriskupka	8.500	8.500	9.000	105,88	100,00	105,88	422
3.	Inv. KS Stara Vrhnika - zbrana sredstva samopriskupka	1.000	0	0	00	0,00	0,00	423
4.	Sofinanciranje KS - obveznosti iz sprejetih samopriskupov	20.500	20.500	12.714	62,02	100,00	62,02	424
5.	Namensko pridobljena sr. za izgr. športnega parka Bevke	21.000	21.000	0	0,00	100,00	0,00	425

### A.1.B.1.6.0.2. Volitve in referendumi

<b>II</b>	<b>SKUPAJ ODHODKI (40+41+42+43)</b>	<b>520</b>	<b>0</b>	<b>7.230</b>	<b>0</b>	<b>0,00</b>	<b>1.390,38</b>	<b>426</b>
<b>40</b>	<b>TEKOČI ODHODKI (400+401+402+403+409)</b>	<b>520</b>	<b>0</b>	<b>7.230</b>	<b>0</b>	<b>0,00</b>	<b>1.390,38</b>	<b>427</b>

KONTO	NAZIV POSTAVKE	PLAN	ocena	PLAN	INDEKS	INDEKS	INDEKS	
		2005	real. 05	2006	5/4	4/3	5/3	
1	2	3	4	5	6	7	8	
<b>402</b>	<b>IZDATKI ZA BLAGO IN STORITVE</b>	<b>520</b>	<b>0</b>	<b>7.230</b>	<b>0</b>	<b>0,00</b>	<b>1.390,38</b>	<b>428</b>
4020	Pisarniški in splošni material in storitve	240	0	2.200	0	0,00	916,67	429
402000	Pisarniški material in storitve	150	0	1.375	0	0,00	916,67	430
402001	Čistilni material	10	0	92	0	0,00	920,00	431
402003	Založniške in tiskarske storitve	50	0	458	0	0,00	916,00	432
402009	Reprezentanca	30	0	275	0	0,00	916,67	433
4022	Energija, voda, komunalne storitve, komunikacije	30	0	30	0	0,00	100,00	434
402200	Energija, voda, komunalne storitve, komunikacije	30	0	30	0	0,00	100,00	435
4029	Drugi operativni odhodki	250	0	5.000	0	0,00	2.000,00	436
402902	Izplačila po pogodbah o delu	250	0	5.000	0	0,00	2.000,00	437

### A.1.B.1.6.0.3. Inšpekcijska služba

<b>II</b>	<b>SKUPAJ ODHODKI (40+41+42+43)</b>	<b>18.000</b>	<b>17.385</b>	<b>19.175</b>	<b>110,30</b>	<b>96,58</b>	<b>106,53</b>	<b>438</b>
<b>40</b>	<b>TEKOČI ODHODKI (400+401+402+403+409)</b>	<b>12.300</b>	<b>11.653</b>	<b>18.475</b>	<b>158,54</b>	<b>94,74</b>	<b>150,20</b>	<b>439</b>
<b>400</b>	<b>PLAČE IN DRUGI IZDATKI ZAPOSLENIM</b>	<b>8.850</b>	<b>9.215</b>	<b>13.224</b>	<b>143,51</b>	<b>104,12</b>	<b>149,42</b>	<b>440</b>
4000	Plače in dodatki	7.852	8.206	11.308	137,80	104,51	144,01	441
	Plače in dodatki	7.852	8.206	11.008	134,15	104,51	140,19	442
2.	odpravljanje plačnih nesorazmerij	0	0	300	00	0	0	443
4001	Regres za letni dopust	290	217	296	136,41	74,83	102,07	444
4002	Povračila in nadomestila (prehrana in prevoz)	537	792	1.150	145,20	147,49	214,15	445
4003	Sredstva za delovno uspešnost	171	0	220	0	0,00	128,65	446
4004	Nadurno delo	0	0	250	0	0	0	447
<b>401</b>	<b>PRISPEVKI DELODAJALCA ZA SOCIALNO VARNOST</b>	<b>1.710</b>	<b>1.358</b>	<b>1.975</b>	<b>145,43</b>	<b>79,42</b>	<b>115,50</b>	<b>448</b>
4010	Prispevki delodajalcev za socialno varnost	1.710	1.358	1.808	133,14	79,42	105,73	449
	Prispevki delodajalca za socialno varnost	1.710	1.358	1.808	133,14	79,42	105,73	450
4015	Premije KDPZ	0	0	167	0	0	0	451
<b>402</b>	<b>IZDATKI ZA BLAGO IN STORITVE</b>	<b>1.740</b>	<b>1.080</b>	<b>3.276</b>	<b>303,33</b>	<b>62,07</b>	<b>188,27</b>	<b>452</b>
4020	Pisarniški in splošni material in storitve	190	100	210	210,00	52,63	110,51	453
402000	Pisarniški material in storitve	130	100	100	100,00	76,92	76,92	454
402004	Časopisi, revije, knjige in strokovna literatura	50	0	100	0	0,00	200,00	455
402006	Objave, razpisi	10	0	10	0	0,00	100,00	456
402008	Računovodske, revizorske in svetovalne storitve	0	0	0	0	0,00	0,00	457
40209902	Ocena varnosti pri delu	0	0	0	0	0,00	0,00	458
4021	Posebni material in storitve	70	0	0	0	0,00	0,01	459
40219901	Zdravstveni pregledi zaposlenih	70	0	0	0	0,00	0,01	460
4022	Energija, voda, komunalne storitve, komunikacije	50	50	50	100,00	100,00	100,00	461
402200	Energija, voda, komunalne storitve, komunikacije	50	50	50	100,00	100,00	100,00	462
4023	Prevozni stroški in storitve (vzdrževanje vozil)	180	180	560	311,11	100,00	311,11	463
402300	Prevozni stroški in vzdrževanje vozil	180	180	560	311,11	100,00	311,11	464
4024	Izdatki za službena potovanja	20	20	100	500,00	100,00	500,00	465
4026	Najemnine in zakupnine	0	0	1.300	0	0	0	466
4028	Davek na izplačane plače	1.100	600	716	119,33	54,55	65,09	467
4029	Drugi operativni odhodki	130	130	340	261,54	99,98	261,48	468
402900	Stroški konferenc, seminarjev, simpozijev	50	50	100	200,00	100,00	200,00	469

KONTO	NAZIV POSTAVKE	PLAN	ocena	PLAN	INDEKS	INDEKS	INDEKS	
		2005	real. 05	2006	5/4	4/3	5/3	
1	2	3	4	5	6	7	8	
402907	Stroški za strokovno izobraževanje	50	50	200	400,00	100,00	400,00	470
402922	Članarine v domačih neprofitnih organizacijah	0	0	10	0	0,00	100.000,00	471
402931	Plačilo bančnih storitev	0	0	0	0	0,00	0,00	472
402934	Plačila storitev DURS	0	0	0	0	0,00	0,00	473
402999	Drugi operativni odhodki	30	30	30	100,00	100,00	100,00	474
<b>409</b>	<b>REZERVE</b>	<b>0</b>	<b>0</b>	<b>0</b>	<b>0</b>	<b>0,00</b>	<b>0,00</b>	<b>475</b>
4090	Splošna proračunska rezervacija	0	0	0	0	0,00	0,00	476
<b>42</b>	<b>INVESTICIJSKI ODHODKI (420)</b>	<b>5.700</b>	<b>5.732</b>	<b>700</b>	<b>12,21</b>	<b>100,56</b>	<b>12,28</b>	<b>477</b>
<b>420</b>	<b>NAKUP IN GRADNJA OSNOVNIH SREDSTEV</b>	<b>5.700</b>	<b>5.732</b>	<b>700</b>	<b>12,21</b>	<b>100,56</b>	<b>12,28</b>	<b>478</b>
4201	Nakup prevoznih sredstev	4.700	4.732	100	2,11	100,69	2,13	479
4202	Nakup opreme	1.000	1.000	600	60,00	100,00	60,00	480
4205	Investicijsko vzdrževanje in obnova	0	0	0	0	0,00	0,00	481

**A.1.B.1.6.0.4. Medobčinska notranja revizijska služba**

<b>II</b>	<b>SKUPAJ ODHODKI (40+41+42+43)</b>	<b>500</b>	<b>0</b>	<b>3.000</b>	<b>0</b>	<b>0,00</b>	<b>600,00</b>	<b>482</b>
<b>40</b>	<b>TEKOČI ODHODKI (400+401+402+403+409)</b>	<b>500</b>	<b>0</b>	<b>3.000</b>	<b>0</b>	<b>0,00</b>	<b>600,00</b>	<b>483</b>
<b>402</b>	<b>IZDATKI ZA BLAGO IN STORITVE</b>	<b>500</b>	<b>0</b>	<b>3.000</b>	<b>0</b>	<b>0,00</b>	<b>600,00</b>	<b>484</b>
4020	Pisarniški in splošni material in storitve	500	0	3.000	0	0,00	600,00	485
402099	Drugi splošni material in storitve	500	0	3.000	0	0,00	600,00	486
	Sredstva za delovanje službe	500	0	3.000	00	0,00	600,00	487

**A.1.B.1.7. SERVISIRANJE JAVNEGA DOLGA**

<b>II</b>	<b>SKUPAJ ODHODKI (40+41+42+43)</b>	<b>3.300</b>	<b>1.750</b>	<b>2.300</b>	<b>131,43</b>	<b>53,03</b>	<b>69,70</b>	<b>488</b>
-----------	-------------------------------------	--------------	--------------	--------------	---------------	--------------	--------------	------------

**A.1.B.1.7.1. Servisiranje javnega dolga (države) občine**

<b>II</b>	<b>SKUPAJ ODHODKI (40+41+42+43)</b>	<b>3.300</b>	<b>1.750</b>	<b>2.300</b>	<b>131,43</b>	<b>53,03</b>	<b>69,70</b>	<b>489</b>
<b>40</b>	<b>TEKOČI ODHODKI (400+401+402+403+409)</b>	<b>3.300</b>	<b>1.750</b>	<b>2.300</b>	<b>131,43</b>	<b>53,03</b>	<b>69,70</b>	<b>490</b>
<b>402</b>	<b>IZDATKI ZA BLAGO IN STORITVE</b>	<b>500</b>	<b>250</b>	<b>500</b>	<b>200,00</b>	<b>50,00</b>	<b>100,00</b>	<b>491</b>
4029	Drugi operativni odhodki	500	250	500	200,00	50,00	100,00	492
402932	Stroški, povezani z zadolževanjem	500	250	500	200,00	50,00	100,00	493
<b>403</b>	<b>PLAČILA DOMAČIH OBRESTI</b>	<b>2.800</b>	<b>1.500</b>	<b>1.800</b>	<b>120,00</b>	<b>53,57</b>	<b>64,29</b>	<b>494</b>
4031	Plačila obresti od kreditov poslovnim bankam	2.500	1.500	1.500	100,00	60,00	60,00	495
403101	Plačila obresti od kred. poslov. bankam-dolgoroč. kred.	2.500	1.500	1.500	100,00	60,00	60,00	496
4033	Plačila obresti drugim domačim kreditodajalcem	300	0	300	0	0,00	100,00	497

KONTO	NAZIV POSTAVKE	PLAN	ocena	PLAN	INDEKS	INDEKS	INDEKS	
		2005	real. 05	2006	5/4	4/3	5/3	
1	2	3	4	5	6	7	8	

### A.1.B.1.8. SPLOŠNI TRANSFERI MED JAVNOFINANČNIMI INSTITUCIJAMI NA RAZLIČNIH RAVNEH DRŽAVE

II	SKUPAJ ODHODKI (40+41+42+43)	61.425	61.425	58.042	94,49	100,00	94,49	498
----	------------------------------	--------	--------	--------	-------	--------	-------	-----

#### A.1.B.1.8.0. Splošni transferi med javnofinančnimi institucijami na različnih ravneh države

II	SKUPAJ ODHODKI (40+41+42+43)	61.425	61.425	58.042	94,49	100,00	94,49	499
41	TEKOČI TRANSFERI (410+411+412+413)	42.425	42.425	29.044	68,46	100,00	68,46	500
413	DRUGI TEKOČI DOMAČI TRANSFERI	42.425	42.425	29.044	68,46	100,00	68,46	501
4130	Tekoči transferi drugim ravnem države	42.425	42.425	29.044	68,46	100,00	68,46	502
413004	Dotacije Krajevnim skupnostim	42.425	42.425	29.044	68,46	100,00	68,46	503
1.	Dotacije Krajevnim skupnostim - materialni stroški	14.142	14.142	14.449	102,17	100,00	102,17	504
2.	Dotacije Krajevnim skupnostim za ceste	28.283	28.283	14.595	51,60	100,00	51,60	505
43	INVESTICIJSKI TRANSFERI (430)	19.000	19.000	28.998	152,62	100,00	152,62	506
430	INVESTICIJSKI TRANSFERI	19.000	19.000	28.998	152,62	100,00	152,62	507
4300	Investicijski transferi drugim ravnem države	19.000	19.000	28.998	152,62	100,00	152,62	508
1.	Sofinanciranje programov krajevnih skupnosti - investicije	19.000	19.000	0	0,00	100,00	0,00	509
4.	Financiranje programov in investicij KS - sklad	0	0	28.998	00	0	0	510

#### A.1.B.2. OBRAMBA

II	SKUPAJ ODHODKI (40+41+42+43)	12.300	9.800	15.100	154,08	79,67	122,76	511
----	------------------------------	--------	-------	--------	--------	-------	--------	-----

#### A.1.B.2.2. CIVILNA ZAŠČITA

II	SKUPAJ ODHODKI (40+41+42+43)	12.300	9.800	15.100	154,08	79,67	122,76	512
----	------------------------------	--------	-------	--------	--------	-------	--------	-----

#### A.1.B.2.2.0. Civilna zaščita

II	SKUPAJ ODHODKI (40+41+42+43)	12.300	9.800	15.100	154,08	79,67	122,76	513
40	TEKOČI ODHODKI (400+401+402+403+409)	7.000	5.500	6.500	118,18	78,57	92,86	514
402	IZDATKI ZA BLAGO IN STORITVE	7.000	5.500	6.500	118,18	78,57	92,86	515
4025	Tekoče vzdrževanje	1.500	1.000	1.000	100,00	66,67	66,67	516
402511	Tekoče vzdrževanje opreme	1.500	1.000	1.000	100,00	66,67	66,67	517
1.	Vzdrževanje in servis sredstev za zaščito in reševanje	1.500	1.000	1.000	100,00	66,67	66,67	518
4029	Drugi operativni odhodki	5.500	4.500	5.500	122,22	81,82	100,00	519
402902	Izplačila po pogodbah o delu	500	500	1.000	200,00	100,00	200,00	520
1.	Sejnine članom štaba Civilne zaščite	500	500	1.000	200,00	100,00	200,00	521

KONTO	NAZIV POSTAVKE	PLAN	ocena	PLAN	INDEKS	INDEKS	INDEKS	
		2005	real. 05	2006	5/4	4/3	5/3	
1	2	3	4	5	6	7	8	
402907	Stroški za strokovno izobraževanje	3.000	2.000	2.000	100,00	66,67	66,67	522
402999	Drugi operativni odhodki	2.000	2.000	2.500	125,00	100,00	125,00	523
	Civilna zaščita	2.000	2.000	2.500	125,00	100,00	125,00	524
<b>42</b>	<b>INVESTICIJSKI ODHODKI (420)</b>	<b>5.300</b>	<b>4.300</b>	<b>8.600</b>	<b>200,00</b>	<b>81,13</b>	<b>162,26</b>	<b>525</b>
<b>420</b>	<b>NAKUP IN GRADNJA OSNOVNIH SREDSTEV</b>	<b>5.300</b>	<b>4.300</b>	<b>8.600</b>	<b>200,00</b>	<b>81,13</b>	<b>162,26</b>	<b>526</b>
4202	Nakup opreme	4.300	4.300	6.100	141,86	100,00	141,86	527
1.	Nakup opreme za enote, službe in druge operativne enote	4.300	4.300	6.100	141,86	100,00	141,86	528
4204	Novogradnje, rekonstrukcije in adaptacije	1.000	0	2.500	0	0,00	250,00	529
1.	Sanacija zaklonišč	1.000	0	1.000	00	0,00	100,00	530
2.	Izgradnja zaklonišča OŠ AMS	0	0	1.000	00	0	0	531
2.	Ureditev operativne štabne sobe	0	0	500	00	0	0	532

**A.1.B.3. JAVNI RED IN VARNOST**

<b>II</b>	<b>SKUPAJ ODHODKI (40+41+42+43)</b>	<b>59.197</b>	<b>58.197</b>	<b>69.395</b>	<b>119,24</b>	<b>98,31</b>	<b>117,23</b>	<b>533</b>
-----------	-------------------------------------	---------------	---------------	---------------	---------------	--------------	---------------	------------

**A.1.B.3.2. PROTIPOŽARNA VARNOST**

<b>II</b>	<b>SKUPAJ ODHODKI (40+41+42+43)</b>	<b>43.500</b>	<b>43.500</b>	<b>52.095</b>	<b>119,76</b>	<b>100,00</b>	<b>119,76</b>	<b>534</b>
-----------	-------------------------------------	---------------	---------------	---------------	---------------	---------------	---------------	------------

**A.1.B.3.2.0. Protipožarna varnost**

<b>II</b>	<b>SKUPAJ ODHODKI (40+41+42+43)</b>	<b>43.500</b>	<b>43.500</b>	<b>52.095</b>	<b>119,76</b>	<b>100,00</b>	<b>119,76</b>	<b>535</b>
<b>41</b>	<b>TEKOČI TRANSFERI (410+411+412+413)</b>	<b>30.000</b>	<b>30.000</b>	<b>35.095</b>	<b>116,98</b>	<b>100,00</b>	<b>116,98</b>	<b>536</b>
<b>412</b>	<b>TRANSFERI NEPROFITNIM ORGANIZACIJAM IN USTANOVAM</b>	<b>30.000</b>	<b>30.000</b>	<b>35.095</b>	<b>116,98</b>	<b>100,00</b>	<b>116,98</b>	<b>537</b>
4120	Tekoči transferi neprofitnim organizacijam in ustanovam	30.000	30.000	35.095	116,98	100,00	116,98	538
41200003	Gasilska društva	30.000	30.000	35.095	116,98	100,00	116,98	539
<b>42</b>	<b>INVESTICIJSKI ODHODKI (420)</b>	<b>13.500</b>	<b>13.500</b>	<b>17.000</b>	<b>125,93</b>	<b>100,00</b>	<b>125,93</b>	<b>540</b>
<b>420</b>	<b>NAKUP IN GRADNJA OSNOVNIH SREDSTEV</b>	<b>13.500</b>	<b>13.500</b>	<b>17.000</b>	<b>125,93</b>	<b>100,00</b>	<b>125,93</b>	<b>541</b>
4201	Nakup prevoznih sredstev	8.000	8.000	9.000	112,50	100,00	112,50	542
1.	Gasilski avto	8.000	8.000	9.000	112,50	100,00	112,50	543
4202	Nakup opreme	5.500	5.500	8.000	145,45	100,00	145,45	544
1.	Požarni sklad	5.500	5.500	8.000	145,45	100,00	145,45	545

**A.1.B.3.6. DRUGE DEJAVNOSTI S PODROČJA JAVNEGA REDA IN VARNOSTI**

<b>II</b>	<b>SKUPAJ ODHODKI (40+41+42+43)</b>	<b>15.697</b>	<b>14.697</b>	<b>17.300</b>	<b>117,71</b>	<b>93,63</b>	<b>110,21</b>	<b>546</b>
-----------	-------------------------------------	---------------	---------------	---------------	---------------	--------------	---------------	------------

KONTO	NAZIV POSTAVKE	PLAN	ocena	PLAN	INDEKS	INDEKS	INDEKS	
		2005	real. 05	2006	5/4	4/3	5/3	
1	2	3	4	5	6	7	8	

**A.1.B.3.6.0. Druge dejavnosti s področja javnega reda in varnosti**

<b>II</b>	<b>SKUPAJ ODHODKI (40+41+42+43)</b>	<b>15.697</b>	<b>14.697</b>	<b>17.300</b>	<b>117,71</b>	<b>93,63</b>	<b>110,21</b>	<b>547</b>
<b>40</b>	<b>TEKOČI ODHODKI (400+401+402+403+409)</b>	<b>15.697</b>	<b>14.697</b>	<b>17.300</b>	<b>117,71</b>	<b>93,63</b>	<b>110,21</b>	<b>548</b>
<b>402</b>	<b>IZDATKI ZA BLAGO IN STORITVE</b>	<b>15.697</b>	<b>14.697</b>	<b>17.300</b>	<b>117,71</b>	<b>93,63</b>	<b>110,21</b>	<b>549</b>
4020	Pisarniški in splošni material in storitve	1.569	2.069	2.600	125,66	131,87	165,71	550
402007	Računalniške storitve	0	0	500	0	0	0	551
402099	Drugi splošni material in storitve	1.569	2.069	2.100	101,50	131,87	133,84	552
1.	Akcija "V mestu brez avtomobila"	1.569	2.069	2.100	101,50	131,87	133,84	553
4021	Posebni material in storitve	990	990	50	5,05	100,02	5,05	554
402100	Uniforme in službena obleka	990	990	50	5,05	100,02	5,05	555
	Oprema komunalnega redarja	990	990	50	5,05	100,02	5,05	556
4022	Energija, voda, komunalne storitve, komunikacije	2.710	2.710	5.000	184,50	99,99	184,49	557
402299	Sanacija črnih odlagališč	2.710	2.710	5.000	184,50	99,99	184,49	558
	Sanacija črnih odlagališč	2.710	2.710	5.000	184,50	99,99	184,49	559
4023	Prevozni stroški in storitve (vzdrževanje vozil)	1.500	1.500	1.500	100,00	100,00	100,00	560
402399	Odvoz, hranjenje in uničenje opuščanih vozil	1.500	1.500	1.500	100,00	100,00	100,00	561
4025	Tekoče vzdrževanje	4.500	4.000	4.644	116,10	88,89	103,20	562
402599	Prometna varnost	4.500	4.000	4.644	116,10	88,89	103,20	563
4029	Drugi operativni odhodki	4.428	3.428	3.506	102,28	77,42	79,18	564
402992	Preventiva in vzgoja v cestnem prometu	2.428	2.428	2.506	103,21	100,00	103,21	565
402993	Oskrbnina za zapuščene pse	2.000	1.000	1.000	100,00	50,00	50,00	566
	Oskrbnina za zapuščene živali	2.000	1.000	1.000	100,00	50,00	50,00	567

**A.1.B.4. GOSPODARSKE DEJAVNOSTI**

<b>II</b>	<b>SKUPAJ ODHODKI (40+41+42+43)</b>	<b>466.271</b>	<b>390.826</b>	<b>645.876</b>	<b>165,26</b>	<b>83,82</b>	<b>138,52</b>	<b>568</b>
-----------	-------------------------------------	----------------	----------------	----------------	---------------	--------------	---------------	------------

**A.1.B.4.1. DEJAVNOSTI S PODROČJA SPLOŠNIH GOSPODARSKIH ZADEV TER ZADEV, POVEZANIH Z DELOM**

<b>II</b>	<b>SKUPAJ ODHODKI (40+41+42+43)</b>	<b>10.730</b>	<b>10.480</b>	<b>18.000</b>	<b>171,76</b>	<b>97,67</b>	<b>167,75</b>	<b>569</b>
-----------	-------------------------------------	---------------	---------------	---------------	---------------	--------------	---------------	------------

**A.1.B.4.1.1. Dejavnosti s področja splošnih gospodarskih in trgovinskih zadev**

<b>II</b>	<b>SKUPAJ ODHODKI (40+41+42+43)</b>	<b>5.500</b>	<b>5.500</b>	<b>8.000</b>	<b>145,45</b>	<b>100,00</b>	<b>145,45</b>	<b>570</b>
<b>40</b>	<b>TEKOČI ODHODKI (400+401+402+403+409)</b>	<b>0</b>	<b>0</b>	<b>2.000</b>	<b>0</b>	<b>0</b>	<b>0</b>	<b>571</b>
<b>402</b>	<b>IZDATKI ZA BLAGO IN STORITVE</b>	<b>0</b>	<b>0</b>	<b>2.000</b>	<b>0</b>	<b>0</b>	<b>0</b>	<b>572</b>
4020	Pisarniški in splošni material in storitve	0	0	2.000	0	0	0	573
402008	Računovodske, revizorske in svetovalne storitve	0	0	2.000	0	0	0	574
	CRMG	0	0	2.000	00	0	0	575

KONTO	NAZIV POSTAVKE	PLAN	ocena	PLAN	INDEKS	INDEKS	INDEKS	
		2005	real. 05	2006	5/4	4/3	5/3	
1	2	3	4	5	6	7	8	
<b>41</b>	<b>TEKOČI TRANSFERI (410+411+412+413)</b>	<b>5.500</b>	<b>5.500</b>	<b>6.000</b>	<b>109,09</b>	<b>100,00</b>	<b>109,09</b>	<b>576</b>
<b>410</b>	<b>SUBVENCije</b>	<b>5.500</b>	<b>5.500</b>	<b>6.000</b>	<b>109,09</b>	<b>100,00</b>	<b>109,09</b>	<b>577</b>
4102	Subvencije privatnim podjetjem in zasebnikom	5.500	5.500	6.000	109,09	100,00	109,09	578
410201	Subvencije privatnim podjetjem in zasebnikom	3.150	3.150	3.500	111,11	100,00	111,11	579
	Subvencioniranje obr.mer za spodbujanje inv.	3.150	3.150	3.500	111,11	100,00	111,11	580
410299	Druge subvencije privatnim podjetjem in zasebnikom	2.350	2.350	2.500	106,38	100,00	106,38	581
	Pomoč pri odpiranju novih zaposlitev	2.000	2.000	2.100	105,00	100,00	105,00	582
	Pomoč pri usposabljanju zaposlenih in s.p.	100	100	100	100,00	100,00	100,00	583
	Spodbujanje udeležbe na sejnih in razstavah	250	250	300	120,00	100,00	120,00	584

#### A.1.B.4.1.2. Dejavnosti s področja splošnih zadev, povezanih z delom in zaposlovanjem

<b>II</b>	<b>SKUPAJ ODHODKI (40+41+42+43)</b>	<b>5.230</b>	<b>4.980</b>	<b>10.000</b>	<b>200,80</b>	<b>95,22</b>	<b>191,20</b>	<b>585</b>
<b>41</b>	<b>TEKOČI TRANSFERI (410+411+412+413)</b>	<b>5.230</b>	<b>4.980</b>	<b>10.000</b>	<b>200,80</b>	<b>95,22</b>	<b>191,20</b>	<b>586</b>
<b>410</b>	<b>SUBVENCije</b>	<b>5.230</b>	<b>4.980</b>	<b>10.000</b>	<b>200,80</b>	<b>95,22</b>	<b>191,20</b>	<b>587</b>
4100	Subvencije javnim podjetjem in zavodom	5.230	4.980	10.000	200,80	95,22	191,20	588
410099	Javna dela v javnih zavodih	5.230	4.980	10.000	200,80	95,22	191,20	589

#### A.1.B.4.2. KMETIJSTVO, GOZDARSTVO, RIBIŠTVO IN LOV

<b>II</b>	<b>SKUPAJ ODHODKI (40+41+42+43)</b>	<b>16.487</b>	<b>11.513</b>	<b>22.190</b>	<b>192,74</b>	<b>69,83</b>	<b>134,59</b>	<b>590</b>
-----------	-------------------------------------	---------------	---------------	---------------	---------------	--------------	---------------	------------

##### A.1.B.4.2.1. Kmetijstvo

<b>II</b>	<b>SKUPAJ ODHODKI (40+41+42+43)</b>	<b>12.430</b>	<b>8.430</b>	<b>18.690</b>	<b>221,71</b>	<b>67,82</b>	<b>150,36</b>	<b>591</b>
-----------	-------------------------------------	---------------	--------------	---------------	---------------	--------------	---------------	------------

##### A.1.B.4.2.1.0. Pomoč pri ohranjanju kmetijske proizvodnje

<b>II</b>	<b>SKUPAJ ODHODKI (40+41+42+43)</b>	<b>4.110</b>	<b>2.000</b>	<b>4.260</b>	<b>213,00</b>	<b>48,66</b>	<b>103,65</b>	<b>592</b>
<b>41</b>	<b>TEKOČI TRANSFERI (410+411+412+413)</b>	<b>4.110</b>	<b>2.000</b>	<b>4.260</b>	<b>213,00</b>	<b>48,66</b>	<b>103,65</b>	<b>593</b>
<b>410</b>	<b>SUBVENCije</b>	<b>4.110</b>	<b>2.000</b>	<b>4.260</b>	<b>213,00</b>	<b>48,66</b>	<b>103,65</b>	<b>594</b>
4102	Subvencije privatnim podjetjem in zasebnikom	4.110	2.000	4.260	213,00	48,66	103,65	595
410217	Kompleksne subvencije v kmetijstvo	4.110	2.000	4.260	213,00	48,66	103,65	596
41021702	Regresiranje osemenjevanja, zdravljenja in zavarovanja	2.410	1.200	2.410	200,83	49,79	100,00	597
41021712	Integrirana pridelava zelenjave in jagodičja	200	0	250	0	0,00	125,00	598
41021713	Ekološko kmetovanje	1.500	800	1.600	200,00	53,33	106,67	599

KONTO	NAZIV POSTAVKE	PLAN	ocena	PLAN	INDEKS	INDEKS	INDEKS	
		2005	real. 05	2006	5/4	4/3	5/3	
1	2	3	4	5	6	7	8	

**A.1.B.4.2.1.1. Program urejanja kmetijskih zemljišč**

<b>II</b>	<b>SKUPAJ ODHODKI (40+41+42+43)</b>	<b>3.300</b>	<b>2.600</b>	<b>5.100</b>	<b>196,15</b>	<b>78,79</b>	<b>154,55</b>	<b>600</b>
<b>41</b>	<b>TEKOČI TRANSFERI (410+411+412+413)</b>	<b>3.300</b>	<b>2.600</b>	<b>5.100</b>	<b>196,15</b>	<b>78,79</b>	<b>154,55</b>	<b>601</b>
<b>410</b>	<b>SUBVENCije</b>	<b>3.300</b>	<b>2.600</b>	<b>5.100</b>	<b>196,15</b>	<b>78,79</b>	<b>154,55</b>	<b>602</b>
4102	Subvencije privatnim podjetjem in zasebnikom	3.300	2.600	5.100	196,15	78,79	154,55	603
410217	Kompleksne subvencije v kmetijstvu	3.300	2.600	5.100	196,15	78,79	154,55	604
41021704	Urejanje zemljišč na Barju	1.000	300	1.500	500,00	30,00	150,00	605
41021705	Male melioracije	500	500	800	160,00	100,00	160,00	606
41021706	Čiščenje jarkov in kolovoznih poti in kopanje jarkov	600	600	1.200	200,00	100,00	200,00	607
41021707	Urejanje poljskih poti in kolovozov	1.200	1.200	1.600	133,33	100,00	133,33	608

**A.1.B.4.2.1.2. Program izobraževanja**

<b>II</b>	<b>SKUPAJ ODHODKI (40+41+42+43)</b>	<b>550</b>	<b>150</b>	<b>570</b>	<b>380,00</b>	<b>27,27</b>	<b>103,64</b>	<b>609</b>
<b>41</b>	<b>TEKOČI TRANSFERI (410+411+412+413)</b>	<b>550</b>	<b>150</b>	<b>570</b>	<b>380,00</b>	<b>27,27</b>	<b>103,64</b>	<b>610</b>
<b>410</b>	<b>SUBVENCije</b>	<b>550</b>	<b>150</b>	<b>570</b>	<b>380,00</b>	<b>27,27</b>	<b>103,64</b>	<b>611</b>
4102	Subvencije privatnim podjetjem in zasebnikom	550	150	570	380,00	27,27	103,64	612
410217	Kompleksne subvencije v kmetijstvu	550	150	570	380,00	27,27	103,64	613
41021703	Izobraževanje kmetov	550	150	570	380,00	27,27	103,64	614

**A.1.B.4.2.1.3. Subvencioniranje obr.mer pri kreditih in zavarovanjih**

<b>II</b>	<b>SKUPAJ ODHODKI (40+41+42+43)</b>	<b>700</b>	<b>450</b>	<b>1.770</b>	<b>393,33</b>	<b>64,29</b>	<b>252,86</b>	<b>615</b>
<b>41</b>	<b>TEKOČI TRANSFERI (410+411+412+413)</b>	<b>700</b>	<b>450</b>	<b>1.770</b>	<b>393,33</b>	<b>64,29</b>	<b>252,86</b>	<b>616</b>
<b>410</b>	<b>SUBVENCije</b>	<b>700</b>	<b>450</b>	<b>1.770</b>	<b>393,33</b>	<b>64,29</b>	<b>252,86</b>	<b>617</b>
4102	Subvencije privatnim podjetjem in zasebnikom	700	450	1.770	393,33	64,29	252,86	618
410217	Kompleksne subvencije v kmetijstvu	700	450	1.770	393,33	64,29	252,86	619
41021710	Regresiranje obresti za kredite namenjene inv.na kmetijah	700	450	1.200	266,67	64,29	171,43	620
41021714	Subvenc.zavarov.premij za zavar.pred narav.nesrečami	0	0	570	0	0	0	621

**A.1.B.4.2.1.4. Dopolnilne dejavnosti na kmetijah in društvena dejavnost**

<b>II</b>	<b>SKUPAJ ODHODKI (40+41+42+43)</b>	<b>1.170</b>	<b>830</b>	<b>1.490</b>	<b>179,52</b>	<b>70,94</b>	<b>127,35</b>	<b>622</b>
<b>41</b>	<b>TEKOČI TRANSFERI (410+411+412+413)</b>	<b>1.170</b>	<b>830</b>	<b>1.490</b>	<b>179,52</b>	<b>70,94</b>	<b>127,35</b>	<b>623</b>
<b>410</b>	<b>SUBVENCije</b>	<b>1.170</b>	<b>830</b>	<b>1.490</b>	<b>179,52</b>	<b>70,94</b>	<b>127,35</b>	<b>624</b>
4102	Subvencije privatnim podjetjem in zasebnikom	1.170	830	1.490	179,52	70,94	127,35	625
410217	Kompleksne subvencije v kmetijstvu	1.170	830	1.490	179,52	70,94	127,35	626

KONTO	NAZIV POSTAVKE	PLAN	ocena	PLAN	INDEKS	INDEKS	INDEKS	
		2005	real. 05	2006	5/4	4/3	5/3	
1	2	3	4	5	6	7	8	
41021715	Spodbujanje razvoja čebelarstva in zdrav.zaščite čebel	330	330	340	103,03	100,00	103,03	627
41021716	Spodbujanje dopolnilnih dejavnosti na kmetijah	240	0	450	0	0,00	187,50	628
41021717	Sofinanciranje dejavnosti strokovnih društev	600	500	700	140,00	83,33	116,67	629

**A.1.B.4.2.1.5. Gozdarstvo - pomoč kmetijam**

II	SKUPAJ ODHODKI (40+41+42+43)	600	400	1.500	375,00	66,67	250,00	630
41	TEKOČI TRANSFERI (410+411+412+413)	600	400	1.500	375,00	66,67	250,00	631
410	SUBVENCije	600	400	1.500	375,00	66,67	250,00	632
4102	Subvencije privatnim podjetjem in zasebnikom	600	400	1.500	375,00	66,67	250,00	633
410217	Kompleksne subvencije v kmetijstvu	600	400	1.500	375,00	66,67	250,00	634
41021718	Gozdne vlake	600	400	1.500	375,00	66,67	250,00	635

**A.1.B.4.2.1.6. Celostni razvoj podeželja**

II	SKUPAJ ODHODKI (40+41+42+43)	2.000	2.000	4.000	200,00	100,00	200,00	636
41	TEKOČI TRANSFERI (410+411+412+413)	2.000	2.000	4.000	200,00	100,00	200,00	637
410	SUBVENCije	2.000	2.000	4.000	200,00	100,00	200,00	638
4102	Subvencije privatnim podjetjem in zasebnikom	2.000	2.000	4.000	200,00	100,00	200,00	639
410217	Kompleksne subvencije v kmetijstvu	2.000	2.000	4.000	200,00	100,00	200,00	640
41021709	Program za razvoj podeželja	2.000	2.000	4.000	200,00	100,00	200,00	641

**A.1.B.4.2.2. Gozdarstvo**

II	SKUPAJ ODHODKI (40+41+42+43)	4.057	3.083	3.500	113,53	75,98	86,26	642
----	------------------------------	-------	-------	-------	--------	-------	-------	-----

**A.1.B.4.2.2.1. Gradnja in vzdrževanje gozdnih cest**

II	SKUPAJ ODHODKI (40+41+42+43)	4.057	3.083	3.500	113,53	75,98	86,26	643
42	INVESTICIJSKI ODHODKI (420)	4.057	3.083	3.500	113,53	75,98	86,26	644
420	NAKUP IN GRADNJA OSNOVNIH SREDSTEV	4.057	3.083	3.500	113,53	75,98	86,26	645
4205	Investicijsko vzdrževanje in obnova	4.057	3.083	3.500	113,53	75,98	86,26	646

**A.1.B.4.3. PRIDOBIVANJE IN DISTRIBUCIJA ENERGETSKIH SUROVIN**

II	SKUPAJ ODHODKI (40+41+42+43)	37.000	38.000	25.000	65,79	102,70	67,57	647
----	------------------------------	--------	--------	--------	-------	--------	-------	-----

KONTO	NAZIV POSTAVKE	PLAN	ocena	PLAN	INDEKS	INDEKS	INDEKS	
		2005	real. 05	2006	5/4	4/3	5/3	
1	2	3	4	5	6	7	8	

**A.1.B.4.3.2. Pridobivanje in distribucija nafte in zemeljskega plina**

II	SKUPAJ ODHODKI (40+41+42+43)	37.000	38.000	25.000	65,79	102,70	67,57	648
----	------------------------------	--------	--------	--------	-------	--------	-------	-----

**A.1.B.4.3.2.1. Plinifikacija**

II	SKUPAJ ODHODKI (40+41+42+43)	37.000	38.000	25.000	65,79	102,70	67,57	649
42	INVESTICIJSKI ODHODKI (420)	37.000	38.000	25.000	65,79	102,70	67,57	650
420	NAKUP IN GRADNJA OSNOVNIH SREDSTEV	37.000	38.000	25.000	65,79	102,70	67,57	651
4204	Novogradnje, rekonstrukcije in adaptacije	33.000	34.000	25.000	73,53	103,03	75,76	652
	Tojnice	0	0	6.000	00	0	0	653
1.	Raskovec - Turnovše	15.500	0	17.000	00	0,00	109,68	654
2.	Sivkina	0	4.000	0	0,00	0	0	655
3.	Mokrice - Opekarska	15.500	30.000	0	0,00	193,55	0,00	656
4.	Odorirna postaja	2.000	0	2.000	00	0,00	100,00	657
4208	Študije o izvedljivosti projektov in projektna dokumentacija	4.000	4.000	0	0,00	100,00	0,00	658
1.	Zanka M in K	3.000	4.000	0	0,00	133,33	0,00	659
2.	Raskovec, Turnovše	1.000	0	0	00	0,00	0,00	660

**A.1.B.4.5. PROMET**

II	SKUPAJ ODHODKI (40+41+42+43)	383.944	313.384	561.035	179,02	81,62	146,12	661
----	------------------------------	---------	---------	---------	--------	-------	--------	-----

**A.1.B.4.5.1. Cestni promet**

II	SKUPAJ ODHODKI (40+41+42+43)	383.944	313.384	561.035	179,02	81,62	146,12	662
----	------------------------------	---------	---------	---------	--------	-------	--------	-----

**A.1.B.4.5.1.0. Cestni promet - redna dejavnost**

II	SKUPAJ ODHODKI (40+41+42+43)	239.824	235.984	243.535	103,20	98,40	101,55	663
40	TEKOČI ODHODKI (400+401+402+403+409)	239.824	235.984	243.535	103,20	98,40	101,55	664
402	IZDATKI ZA BLAGO IN STORITVE	239.824	235.984	243.535	103,20	98,40	101,55	665
4025	Tekoče vzdrževanje	239.824	235.984	243.535	103,20	98,40	101,55	666
402503	Lokalne ceste	239.824	235.984	243.535	103,20	98,40	101,55	667
1.	Tekoče vzdrževanje	145.684	151.844	146.383	96,40	104,23	100,48	668
2.	Zimsko vzdrževanje	94.140	84.140	97.152	115,46	89,38	103,20	669

**A.1.B.4.5.1.1. Investicije na cestah**

II	SKUPAJ ODHODKI (40+41+42+43)	28.820	29.500	49.700	168,47	102,36	172,45	670
40	TEKOČI ODHODKI (400+401+402+403+409)	3.620	1.200	1.700	141,67	33,15	46,96	671

KONTO	NAZIV POSTAVKE	PLAN	ocena	PLAN	INDEKS	INDEKS	INDEKS	
		2005	real. 05	2006	5/4	4/3	5/3	
1	2	3	4	5	6	7	8	
<b>402</b>	<b>IZDATKI ZA BLAGO IN STORITVE</b>	<b>3.620</b>	<b>1.200</b>	<b>1.700</b>	<b>141,67</b>	<b>33,15</b>	<b>46,96</b>	<b>672</b>
4029	Drugi operativni odhodki	3.620	1.200	1.700	141,67	33,15	46,96	673
402920	Sodni stroški, stroški odvetnikov, notarjev	3.120	1.000	1.000	100,00	32,05	32,05	674
402937	Davek na promet nepremičnin	500	200	700	350,00	40,00	140,00	675
<b>42</b>	<b>INVESTICIJSKI ODHODKI (420)</b>	<b>25.200</b>	<b>28.300</b>	<b>48.000</b>	<b>169,61</b>	<b>112,30</b>	<b>190,48</b>	<b>676</b>
<b>420</b>	<b>NAKUP IN GRADNJA OSNOVNIH SREDSTEV</b>	<b>25.200</b>	<b>28.300</b>	<b>48.000</b>	<b>169,61</b>	<b>112,30</b>	<b>190,48</b>	<b>677</b>
4204	Novogradnje, rekonstrukcije in adaptacije	0	3.100	14.000	451,61	0	0	678
	Kajn dol - Žažar	0	0	5.000	00	0	0	679
	Tojnice	0	0	7.000	00	0	0	680
	Vnanje Gorice-Žabnica	0	0	1.000	00	0	0	681
1.	Podlipa Smrečje Žiri	0	3.100	1.000	32,26	0	0	682
4206	Nakup zemljišč in naravnih bogastev	18.000	18.000	25.000	138,89	100,00	138,89	683
1.	Nakup zemljišče	18.000	18.000	25.000	138,89	100,00	138,89	684
4208	Študije o izvedljivosti projektov in projektna dokumentacija	7.200	7.200	9.000	125,00	100,00	125,00	685
1.	Drenov Grič- Zaklanec	2.200	2.200	0	0,00	100,00	0,00	686
2.	Meritve, parcelacije	5.000	5.000	6.000	120,00	100,00	120,00	687
4.	Sinja Gorica - Bevke - Log (skozi Bevke)	0	0	3.000	00	0	0	688

#### A.1.B.4.5.1.2. Investicije v pločnike

<b>II</b>	<b>SKUPAJ ODHODKI (40+41+42+43)</b>	<b>60.300</b>	<b>30.000</b>	<b>87.300</b>	<b>291,00</b>	<b>49,75</b>	<b>144,78</b>	<b>689</b>
<b>42</b>	<b>INVESTICIJSKI ODHODKI (420)</b>	<b>60.300</b>	<b>30.000</b>	<b>87.300</b>	<b>291,00</b>	<b>49,75</b>	<b>144,78</b>	<b>690</b>
<b>420</b>	<b>NAKUP IN GRADNJA OSNOVNIH SREDSTEV</b>	<b>60.300</b>	<b>30.000</b>	<b>87.300</b>	<b>291,00</b>	<b>49,75</b>	<b>144,78</b>	<b>691</b>
4204	Novogradnje, rekonstrukcije in adaptacije	60.000	30.000	82.000	273,33	50,00	136,67	692
2.	Loška cesta-avtobusna postaja-cesta 8. maja-Jordanov kot	30.000	20.000	22.000	110,00	66,67	73,33	693
3.	Sinja Gorica	30.000	10.000	60.000	600,00	33,33	200,00	694
4208	Študije o izvedljivosti projektov in projektna dokumentacija	300	0	5.300	0	0,00	1.766,67	695
	Stara Vrhnika	0	0	2.000	00	0	0	696
	dokumentacija	0	0	3.000	00	0	0	697
2.	Pešpot Dragomer - šola	300	0	300	00	0,00	100,00	698

#### A.1.B.4.5.1.3. Ostale investicije na področju cestnega prometa

<b>II</b>	<b>SKUPAJ ODHODKI (40+41+42+43)</b>	<b>55.000</b>	<b>17.900</b>	<b>180.500</b>	<b>1.008,38</b>	<b>32,55</b>	<b>328,18</b>	<b>699</b>
<b>42</b>	<b>INVESTICIJSKI ODHODKI (420)</b>	<b>55.000</b>	<b>17.900</b>	<b>180.500</b>	<b>1.008,38</b>	<b>32,55</b>	<b>328,18</b>	<b>700</b>
<b>420</b>	<b>NAKUP IN GRADNJA OSNOVNIH SREDSTEV</b>	<b>55.000</b>	<b>17.900</b>	<b>180.500</b>	<b>1.008,38</b>	<b>32,55</b>	<b>328,18</b>	<b>701</b>
4204	Novogradnje, rekonstrukcije in adaptacije	47.000	6.900	172.000	2.492,75	14,68	365,96	702
	Most Jagrova	0	0	35.000	00	0	0	703
	Prometna povezava most Jagrova - Tržaška in parkirišča	0	0	50.000	00	0	0	704
1.	Sanacija mostu pri Habetu	0	3.100	0	0,00	0	0	705
2.	Križišče Drenov grič	15.000	800	25.000	3.125,00	5,33	166,67	706

KONTO	NAZIV POSTAVKE	PLAN	ocena	PLAN	INDEKS	INDEKS	INDEKS	
		2005	real. 05	2006	5/4	4/3	5/3	
1	2	3	4	5	6	7	8	
3.	Kontrola nosilnosti mostov in cest	2.000	2.000	2.000	100,00	100,00	100,00	707
4.	Križišče industrijska cona	30.000	1.000	60.000	6.000,00	3,33	200,00	708
4205	Investicijsko vzdrževanje in obnova	3.000	0	3.000	0	0,00	100,00	709
1.	Ureditev šolskih poti, kolesarske	3.000	0	3.000	00	0,00	100,00	710
4208	Študije o izvedljivosti projektov in projektna dokumentacija	5.000	11.000	5.500	50,00	220,00	110,00	711
	Povezava Jagrova - Tržaška	0	4.000	0	0,00	0	0	712
1.	Študija prometne ureditve	2.000	0	0	00	0,00	0,00	713
2.	Most Jagrova	0	4.000	500	12,50	0	0	714
3.	Projekt šolskih poti	3.000	3.000	3.000	100,00	100,00	100,00	715
4.	Označitev ulic	0	0	2.000	00	0	0	716

**A.1.B.4.7. DRUGE GOSPODARSKE DEJAVNOSTI**

<b>II</b>	<b>SKUPAJ ODHODKI (40+41+42+43)</b>	<b>15.110</b>	<b>14.949</b>	<b>13.651</b>	<b>91,32</b>	<b>98,94</b>	<b>90,34</b>	<b>717</b>
-----------	-------------------------------------	---------------	---------------	---------------	--------------	--------------	--------------	------------

**A.1.B.4.7.3. Turizem**

<b>II</b>	<b>SKUPAJ ODHODKI (40+41+42+43)</b>	<b>15.110</b>	<b>14.949</b>	<b>13.651</b>	<b>91,32</b>	<b>98,94</b>	<b>90,34</b>	<b>718</b>
<b>40</b>	<b>TEKOČI ODHODKI (400+401+402+403+409)</b>	<b>11.110</b>	<b>10.949</b>	<b>8.051</b>	<b>73,53</b>	<b>98,55</b>	<b>72,47</b>	<b>719</b>
<b>402</b>	<b>IZDATKI ZA BLAGO IN STORITVE</b>	<b>11.110</b>	<b>10.949</b>	<b>8.051</b>	<b>73,53</b>	<b>98,55</b>	<b>72,47</b>	<b>720</b>
4020	Pisarniški in splošni material in storitve	5.500	5.000	5.000	100,00	90,91	90,91	721
402007	Računalniške storitve	5.500	5.000	5.000	100,00	90,91	90,91	722
	Vzdrževanje in obnavljanje internetne strani	5.500	5.000	5.000	100,00	90,91	90,91	723
4029	Drugi operativni odhodki	5.610	5.949	3.051	51,28	106,05	54,39	724
40299902	Promocija	5.610	5.949	3.051	51,28	106,05	54,39	725
1.	Razpis - promocija, turizem	1.749	1.749	1.805	103,20	100,01	103,21	726
2.	Promocija - občina	1.246	1.246	1.246	100,00	100,00	100,00	727
4.	Razpis - argonavtski dnevi	2.092	2.431	0	0,00	116,21	0,00	728
5.	Razpis - prireditve v decembru	523	523	0	0,00	100,00	0,00	729
<b>41</b>	<b>TEKOČI TRANSFERI (410+411+412+413)</b>	<b>4.000</b>	<b>4.000</b>	<b>3.600</b>	<b>90,00</b>	<b>100,00</b>	<b>90,00</b>	<b>730</b>
<b>412</b>	<b>TRANSFERI NEPROFITNIM ORGANIZACIJAM IN USTANOVAM</b>	<b>4.000</b>	<b>4.000</b>	<b>3.600</b>	<b>90,00</b>	<b>100,00</b>	<b>90,00</b>	<b>731</b>
4120	Tekoči transferi neprofitnim organizacijam in ustanovam	4.000	4.000	3.600	90,00	100,00	90,00	732
412093	Druge organizacije in društva	4.000	4.000	3.600	90,00	100,00	90,00	733
	Priprava in sodelovanje na "Gostinsko turističnem zboru"	0	0	350	00	0	0	734
	Priprava in izdelava promocijskega gradiva	0	0	2.850	00	0	0	735
1.	Delovanje TIC	1.500	1.500	0	0,00	100,00	0,00	736
2.	Program TIC	2.500	2.500	400	16,00	100,00	16,00	737
2.1.	Prevod informatorja v nemščino in izdaja	750	750	0	0,00	100,00	0,00	738
2.2.	Priprava in izdaja zloženke gostinske ponudbe	530	530	0	0,00	100,00	0,00	739
2.3.	Priprava in izdaja zgibanke kolesarske poti	260	260	0	0,00	100,00	0,00	740
2.4.	Priprava in izdaja zgibanke pešpoti	260	260	0	0,00	100,00	0,00	741
2.5.	Priprava in sodelovanje na sejmu "Počitnice doma"	400	400	400	100,00	100,00	100,00	742
2.6.	Priprava za izdajo razglednic	300	300	0	0,00	100,00	0,00	743

KONTO	NAZIV POSTAVKE	PLAN	ocena	PLAN	INDEKS	INDEKS	INDEKS	
		2005	real. 05	2006	5/4	4/3	5/3	
1	2	3	4	5	6	7	8	
<b>42</b>	<b>INVESTICIJSKI ODHODKI (420)</b>	<b>0</b>	<b>0</b>	<b>2.000</b>	<b>0</b>	<b>0</b>	<b>0</b>	<b>744</b>
<b>420</b>	<b>NAKUP IN GRADNJA OSNOVNIH SREDSTEV</b>	<b>0</b>	<b>0</b>	<b>2.000</b>	<b>0</b>	<b>0</b>	<b>0</b>	<b>745</b>
4208	Študije o izvedljivosti projektov in projektna dokumentacija	0	0	2.000	0	0	0	746
	Projektna dokumentacija - razgledni stolp	0	0	2.000	00	0	0	747

#### A.1.B.4.8. RAZISKAVE IN RAZVOJ S PODROČJA GOSPODARSKIH DEJAVNOSTI

<b>II</b>	<b>SKUPAJ ODHODKI (40+41+42+43)</b>	<b>3.000</b>	<b>2.500</b>	<b>6.000</b>	<b>240,00</b>	<b>83,33</b>	<b>200,00</b>	<b>748</b>
-----------	-------------------------------------	--------------	--------------	--------------	---------------	--------------	---------------	------------

#### A.1.B.4.8.2. Raziskave in razvoj na področju kmetijstva, gozdarstva, ribištva in lova

<b>II</b>	<b>SKUPAJ ODHODKI (40+41+42+43)</b>	<b>0</b>	<b>0</b>	<b>0</b>	<b>0</b>	<b>0</b>	<b>0</b>	<b>749</b>
-----------	-------------------------------------	----------	----------	----------	----------	----------	----------	------------

#### A.1.B.4.8.7. Raziskave in razvoj na področju drugih gospodarskih dejavnosti

<b>II</b>	<b>SKUPAJ ODHODKI (40+41+42+43)</b>	<b>3.000</b>	<b>2.500</b>	<b>6.000</b>	<b>240,00</b>	<b>83,33</b>	<b>200,00</b>	<b>750</b>
<b>40</b>	<b>TEKOČI ODHODKI (400+401+402+403+409)</b>	<b>3.000</b>	<b>2.500</b>	<b>6.000</b>	<b>240,00</b>	<b>83,33</b>	<b>200,00</b>	<b>751</b>
<b>402</b>	<b>IZDATKI ZA BLAGO IN STORITVE</b>	<b>3.000</b>	<b>2.500</b>	<b>6.000</b>	<b>240,00</b>	<b>83,33</b>	<b>200,00</b>	<b>752</b>
4029	Drugi operativni odhodki	3.000	2.500	6.000	240,00	83,33	200,00	753
402999	Drugi operativni odhodki	3.000	2.500	6.000	240,00	83,33	200,00	754
	RRA LUR - razvojni program	3.000	2.500	6.000	240,00	83,33	200,00	755

#### A.1.B.5. VARSTVO OKOLJA

<b>II</b>	<b>SKUPAJ ODHODKI (40+41+42+43)</b>	<b>203.584</b>	<b>223.621</b>	<b>358.701</b>	<b>160,41</b>	<b>109,84</b>	<b>176,19</b>	<b>756</b>
-----------	-------------------------------------	----------------	----------------	----------------	---------------	---------------	---------------	------------

#### A.1.B.5.1. ZBIRANJE IN RAVNANJE Z ODPADKI

<b>II</b>	<b>SKUPAJ ODHODKI (40+41+42+43)</b>	<b>59.190</b>	<b>55.690</b>	<b>61.190</b>	<b>109,88</b>	<b>94,09</b>	<b>103,38</b>	<b>757</b>
-----------	-------------------------------------	---------------	---------------	---------------	---------------	--------------	---------------	------------

#### A.1.B.5.1.0. Zbiranje in ravnanje z odpadki

<b>II</b>	<b>SKUPAJ ODHODKI (40+41+42+43)</b>	<b>59.190</b>	<b>55.690</b>	<b>61.190</b>	<b>109,88</b>	<b>94,09</b>	<b>103,38</b>	<b>758</b>
<b>40</b>	<b>TEKOČI ODHODKI (400+401+402+403+409)</b>	<b>12.000</b>	<b>12.000</b>	<b>14.000</b>	<b>116,67</b>	<b>100,00</b>	<b>116,67</b>	<b>759</b>
<b>402</b>	<b>IZDATKI ZA BLAGO IN STORITVE</b>	<b>12.000</b>	<b>12.000</b>	<b>14.000</b>	<b>116,67</b>	<b>100,00</b>	<b>116,67</b>	<b>760</b>
4025	Tekoče vzdrževanje	12.000	12.000	14.000	116,67	100,00	116,67	761
402503	Lokalne ceste	12.000	12.000	14.000	116,67	100,00	116,67	762
1.	Pometanje in čiščenje	12.000	12.000	14.000	116,67	100,00	116,67	763

KONTO	NAZIV POSTAVKE	PLAN	ocena	PLAN	INDEKS	INDEKS	INDEKS	
		2005	real. 05	2006	5/4	4/3	5/3	
1	2	3	4	5	6	7	8	
<b>41</b>	<b>TEKOČI TRANSFERI (410+411+412+413)</b>	<b>30.000</b>	<b>28.000</b>	<b>30.000</b>	<b>107,14</b>	<b>93,33</b>	<b>100,00</b>	<b>764</b>
<b>410</b>	<b>SUBVENCIJE</b>	<b>30.000</b>	<b>28.000</b>	<b>30.000</b>	<b>107,14</b>	<b>93,33</b>	<b>100,00</b>	<b>765</b>
4100	Subvencije javnim podjetjem in zavodom	30.000	28.000	30.000	107,14	93,33	100,00	766
410000	Subvencioniranje cen javnim podjetjem	30.000	28.000	30.000	107,14	93,33	100,00	767
<b>42</b>	<b>INVESTICIJSKI ODHODKI (420)</b>	<b>17.190</b>	<b>15.690</b>	<b>17.190</b>	<b>109,56</b>	<b>91,27</b>	<b>100,00</b>	<b>768</b>
<b>420</b>	<b>NAKUP IN GRADNJA OSNOVNIH SREDSTEV</b>	<b>17.190</b>	<b>15.690</b>	<b>17.190</b>	<b>109,56</b>	<b>91,27</b>	<b>100,00</b>	<b>769</b>
4204	Novogradnje, rekonstrukcije in adaptacije	17.190	15.690	17.190	109,56	91,27	100,00	770
1.	Sanacija deponije - taksa za obremenjevanje okolja	15.690	15.690	15.690	100,00	100,00	100,00	771
2.	Zbiralnica za nevarne odpadke	1.500	0	1.500	00	0,00	100,00	772

**A.1.B.5.2. RAVNANJE Z ODPADNO VODO**

<b>II</b>	<b>SKUPAJ ODHODKI (40+41+42+43)</b>	<b>137.224</b>	<b>164.421</b>	<b>291.971</b>	<b>177,58</b>	<b>119,82</b>	<b>212,77</b>	<b>773</b>
-----------	-------------------------------------	----------------	----------------	----------------	---------------	---------------	---------------	------------

**A.1.B.5.2.0. Ravnanje z odpadno vodo**

<b>II</b>	<b>SKUPAJ ODHODKI (40+41+42+43)</b>	<b>137.224</b>	<b>164.421</b>	<b>291.971</b>	<b>177,58</b>	<b>119,82</b>	<b>212,77</b>	<b>774</b>
-----------	-------------------------------------	----------------	----------------	----------------	---------------	---------------	---------------	------------

**A.1.B.5.2.0.0. kanalizacija**

<b>II</b>	<b>SKUPAJ ODHODKI (40+41+42+43)</b>	<b>137.224</b>	<b>164.421</b>	<b>291.971</b>	<b>177,58</b>	<b>119,82</b>	<b>212,77</b>	<b>775</b>
-----------	-------------------------------------	----------------	----------------	----------------	---------------	---------------	---------------	------------

**A.1.B.5.2.0.0.0. Tekoča dejavnost na področju vzdr.kanalizacij**

<b>II</b>	<b>SKUPAJ ODHODKI (40+41+42+43)</b>	<b>7.724</b>	<b>7.724</b>	<b>7.971</b>	<b>103,20</b>	<b>100,00</b>	<b>103,20</b>	<b>776</b>
<b>40</b>	<b>TEKOČI ODHODKI (400+401+402+403+409)</b>	<b>7.724</b>	<b>7.724</b>	<b>7.971</b>	<b>103,20</b>	<b>100,00</b>	<b>103,20</b>	<b>777</b>
<b>402</b>	<b>IZDATKI ZA BLAGO IN STORITVE</b>	<b>7.724</b>	<b>7.724</b>	<b>7.971</b>	<b>103,20</b>	<b>100,00</b>	<b>103,20</b>	<b>778</b>
4025	Tekoče vzdrževanje	7.724	7.724	7.971	103,20	100,00	103,20	779
402599	Drugi izdatki za tekoče vzdrževanje	7.724	7.724	7.971	103,20	100,00	103,20	780
	Čiščenje meteornih in fekalnih sistemov	7.724	7.724	7.971	103,20	100,00	103,20	781

**A.1.B.5.2.0.0.1. Investicije na področju kanalizacij**

<b>II</b>	<b>SKUPAJ ODHODKI (40+41+42+43)</b>	<b>129.500</b>	<b>156.697</b>	<b>284.000</b>	<b>181,24</b>	<b>121,00</b>	<b>219,31</b>	<b>782</b>
<b>42</b>	<b>INVESTICIJSKI ODHODKI (420)</b>	<b>129.500</b>	<b>156.697</b>	<b>284.000</b>	<b>181,24</b>	<b>121,00</b>	<b>219,31</b>	<b>783</b>
<b>420</b>	<b>NAKUP IN GRADNJA OSNOVNIH SREDSTEV</b>	<b>129.500</b>	<b>156.697</b>	<b>284.000</b>	<b>181,24</b>	<b>121,00</b>	<b>219,31</b>	<b>784</b>
4204	Novogradnje, rekonstrukcije in adaptacije	115.500	142.459	261.000	183,21	123,34	225,97	785
	Dragomer-Log	0	0	74.000	00	0	0	786
	Sinja Gorica - Drenov Grič	0	0	25.000	00	0	0	787

KONTO	NAZIV POSTAVKE	PLAN	ocena	PLAN	INDEKS	INDEKS	INDEKS	
		2005	real. 05	2006	5/4	4/3	5/3	
1	2	3	4	5	6	7	8	
1.	Razbremenilnik Lošca	2.500	2.500	0	0,00	100,00	0,00	788
2.	Sivkina	0	8.200	0	0,00	0	0	789
4.	Mokrice	50.000	65.000	0	0,00	130,00	0,00	790
5.	Tojnice - Sinja Gorica	0	18.759	0	0,00	0	0	791
6.	Verd (PBMV, sistemi)	0	0	137.000	00	0	0	792
7.	Raskovec - Turnovše	63.000	48.000	25.000	52,08	76,19	39,68	793
4208	Študije o izvedljivosti projektov in projektna dokumentacija	14.000	14.238	23.000	161,54	101,70	164,29	794
	Generalna rešitev	0	0	10.000	00	0	0	795
	Stara Vrhnika	0	0	3.000	00	0	0	796
2.	Kataster	10.000	10.000	10.000	100,00	100,00	100,00	797
4.	Raskovec , Turnovše	0	238	0	0,00	0	0	798
5.	Dokumentacija	4.000	4.000	0	0,00	100,00	0,00	799

**A.1.B.5.4. VARSTVO BIOLOŠKE RAZNOVRSTNOSTI IN KRAJINE**

II	SKUPAJ ODHODKI (40+41+42+43)	6.570	3.510	5.540	157,83	53,42	84,32	800
----	------------------------------	-------	-------	-------	--------	-------	-------	-----

**A.1.B.5.4.0. Varstvo biološke raznovrstnosti in krajine**

II	SKUPAJ ODHODKI (40+41+42+43)	6.570	3.510	5.540	157,83	53,42	84,32	801
----	------------------------------	-------	-------	-------	--------	-------	-------	-----

**A.1.B.5.4.0.0. Varstvo biološke raznovrstnosti in krajine**

II	SKUPAJ ODHODKI (40+41+42+43)	2.510	2.510	2.590	103,19	100,00	103,19	802
42	INVESTICIJSKI ODHODKI (420)	2.510	2.510	2.590	103,19	100,00	103,19	803
420	NAKUP IN GRADNJA OSNOVNIH SREDSTEV	2.510	2.510	2.590	103,19	100,00	103,19	804
4205	Investicijsko vzdrževanje in obnova	2.510	2.510	2.590	103,19	100,00	103,19	805
0.	Varstvo okolja - sanacija brežin	2.510	2.510	2.590	103,19	100,00	103,19	806

**A.1.B.5.4.0.1. Mali plac**

II	SKUPAJ ODHODKI (40+41+42+43)	945	800	350	43,75	84,66	37,04	807
40	TEKOČI ODHODKI (400+401+402+403+409)	245	100	250	250,00	40,82	102,04	808
402	IZDATKI ZA BLAGO IN STORITVE	245	100	250	250,00	40,82	102,04	809
4026	Najemnine in zakupnine	145	50	150	300,00	34,48	103,45	810
4029	Drugi operativni odhodki	100	50	100	200,00	50,00	100,00	811
402900	Stroški konferenc, seminarjev, simpozijev	100	50	100	200,00	50,00	100,00	812
42	INVESTICIJSKI ODHODKI (420)	700	700	100	14,29	100,00	14,29	813
420	NAKUP IN GRADNJA OSNOVNIH SREDSTEV	700	700	100	14,29	100,00	14,29	814
4206	Nakup zemljišč in naravnih bogastev	700	700	100	14,29	100,00	14,29	815
	Jurčevo šotišče-postavitev table-info	700	700	100	14,29	100,00	14,29	816

KONTO	NAZIV POSTAVKE	PLAN	ocena	PLAN	INDEKS	INDEKS	INDEKS	
		2005	real. 05	2006	5/4	4/3	5/3	
1	2	3	4	5	6	7	8	

**A.1.B.5.4.0.2. Kamnolom Drenov Grič**

<b>II</b>	<b>SKUPAJ ODHODKI (40+41+42+43)</b>	<b>300</b>	<b>100</b>	<b>0</b>	<b>0,00</b>	<b>33,33</b>	<b>0,00</b>	<b>817</b>
<b>40</b>	<b>TEKOČI ODHODKI (400+401+402+403+409)</b>	<b>300</b>	<b>100</b>	<b>0</b>	<b>0,00</b>	<b>33,33</b>	<b>0,00</b>	<b>818</b>
<b>402</b>	<b>IZDATKI ZA BLAGO IN STORITVE</b>	<b>300</b>	<b>100</b>	<b>0</b>	<b>0,00</b>	<b>33,33</b>	<b>0,00</b>	<b>819</b>
4020	Pisarniški in splošni material in storitve	300	100	0	0,00	33,33	0,00	820
402099	Drugi splošni material in storitve	300	100	0	0,00	33,33	0,00	821

**A.1.B.5.4.0.3. Varovanje naravnega bogastva**

<b>II</b>	<b>SKUPAJ ODHODKI (40+41+42+43)</b>	<b>2.815</b>	<b>100</b>	<b>2.600</b>	<b>2.600,00</b>	<b>3,55</b>	<b>92,36</b>	<b>822</b>
<b>40</b>	<b>TEKOČI ODHODKI (400+401+402+403+409)</b>	<b>315</b>	<b>100</b>	<b>100</b>	<b>100,00</b>	<b>31,75</b>	<b>31,75</b>	<b>823</b>
<b>402</b>	<b>IZDATKI ZA BLAGO IN STORITVE</b>	<b>315</b>	<b>100</b>	<b>100</b>	<b>100,00</b>	<b>31,75</b>	<b>31,75</b>	<b>824</b>
4025	Tekoče vzdrževanje	315	100	100	100,00	31,75	31,75	825
402599	Drugi izdatki za tekoče vzdrževanje	315	100	100	100,00	31,75	31,75	826
1.	Vzdrževanje zaščitenih dreves	315	100	100	100,00	31,75	31,75	827
<b>42</b>	<b>INVESTICIJSKI ODHODKI (420)</b>	<b>2.500</b>	<b>0</b>	<b>2.500</b>	<b>0</b>	<b>0,00</b>	<b>100,00</b>	<b>828</b>
<b>420</b>	<b>NAKUP IN GRADNJA OSNOVNIH SREDSTEV</b>	<b>2.500</b>	<b>0</b>	<b>2.500</b>	<b>0</b>	<b>0,00</b>	<b>100,00</b>	<b>829</b>
4208	Študije o izvedljivosti projektov in projektna dokumentacija	2.500	0	2.500	0	0,00	100,00	830
	Natura 2000	2.500	0	2.500	00	0,00	100,00	831

**A.1.B.5.5. RAZISKAVE IN RAZVOJ NA PODROČJU VARSTVA OKOLJA**

<b>II</b>	<b>SKUPAJ ODHODKI (40+41+42+43)</b>	<b>600</b>	<b>0</b>	<b>0</b>	<b>0</b>	<b>0,00</b>	<b>0,00</b>	<b>832</b>
-----------	-------------------------------------	------------	----------	----------	----------	-------------	-------------	------------

**A.1.B.5.5.0. Raziskave in razvoj na področju varstva okolja**

<b>II</b>	<b>SKUPAJ ODHODKI (40+41+42+43)</b>	<b>600</b>	<b>0</b>	<b>0</b>	<b>0</b>	<b>0,00</b>	<b>0,00</b>	<b>833</b>
<b>40</b>	<b>TEKOČI ODHODKI (400+401+402+403+409)</b>	<b>600</b>	<b>0</b>	<b>0</b>	<b>0</b>	<b>0,00</b>	<b>0,00</b>	<b>834</b>
<b>402</b>	<b>IZDATKI ZA BLAGO IN STORITVE</b>	<b>600</b>	<b>0</b>	<b>0</b>	<b>0</b>	<b>0,00</b>	<b>0,00</b>	<b>835</b>
4021	Posebni material in storitve	600	0	0	0	0,00	0,00	836
402199	Drugi posebni material in storitve	600	0	0	0	0,00	0,00	837
	Agenda	600	0	0	00	0,00	0,00	838

KONTO	NAZIV POSTAVKE	PLAN	ocena	PLAN	INDEKS	INDEKS	INDEKS	
		2005	real. 05	2006	5/4	4/3	5/3	
1	2	3	4	5	6	7	8	

**A.1.B.6. STANOVANJSKA DEJAVNOST IN PROSTORSKI RAZVOJ**

II	SKUPAJ ODHODKI (40+41+42+43)	357.517	237.639	309.686	130,32	66,47	86,62	839
----	------------------------------	---------	---------	---------	--------	-------	-------	-----

**A.1.B.6.1. STANOVANJSKA DEJAVNOST**

II	SKUPAJ ODHODKI (40+41+42+43)	115.670	48.992	65.220	133,13	42,35	56,38	840
----	------------------------------	---------	--------	--------	--------	-------	-------	-----

**A.1.B.6.1.0. Stanovanjska dejavnost**

II	SKUPAJ ODHODKI (40+41+42+43)	115.670	48.992	65.220	133,13	42,35	56,38	841
----	------------------------------	---------	--------	--------	--------	-------	-------	-----

**A.1.B.6.1.0.0. Tekoča dejavnost - stanovanjska dejavnost**

II	SKUPAJ ODHODKI (40+41+42+43)	115.670	48.992	65.220	133,13	42,35	56,38	842
40	TEKOČI ODHODKI (400+401+402+403+409)	23.450	20.520	23.220	113,16	87,51	99,02	843
402	IZDATKI ZA BLAGO IN STORITVE	20.450	17.720	20.220	114,11	86,65	98,88	844
4020	Pisarniški in splošni material in storitve	7.000	4.000	6.000	150,00	57,14	85,71	845
40209901	Upravljanje stanovanj	7.000	4.000	6.000	150,00	57,14	85,71	846
4025	Tekoče vzdrževanje	10.500	10.500	11.000	104,76	100,00	104,76	847
402500	Tekoče vzdrževanje poslovnih prostorov	2.500	2.500	3.000	120,00	100,00	120,00	848
402501	Tekoče vzdrževanje stanovanj	8.000	8.000	8.000	100,00	100,00	100,00	849
4029	Drugi operativni odhodki	2.950	3.220	3.220	100,00	109,15	109,15	850
402920	Sodni stroški, stroški odvetnikov, notarjev	2.000	1.500	2.000	133,33	75,00	100,00	851
402922	Članarine v domačih neprofitnih organizacijah	150	120	120	100,00	80,00	80,00	852
402937	Davek na promet nepremičnin	100	100	100	100,00	100,00	100,00	853
40299901	Stroški cenitev nepremičnin	700	1.500	1.000	66,67	214,29	142,86	854
409	REZERVE	3.000	2.800	3.000	107,14	93,33	100,00	855
4092	Rezervni sklad	3.000	2.800	3.000	107,14	93,33	100,00	856
41	TEKOČI TRANSFERI (410+411+412+413)	13.000	8.000	6.000	75,00	61,54	46,15	857
413	DRUGI TEKOČI DOMAČI TRANSFERI	13.000	8.000	6.000	75,00	61,54	46,15	858
4132	Tekoči transferi v druge javne sklade in agencije	13.000	8.000	6.000	75,00	61,54	46,15	859
413299	30% plačilo za republiški odškodninski sklad in stan. sklad RS	13.000	8.000	6.000	75,00	61,54	46,15	860
	30% plačilo SOD in Stanovanjskemu skladu RS	13.000	8.000	6.000	75,00	61,54	46,15	861
42	INVESTICIJSKI ODHODKI (420)	79.220	20.472	36.000	175,85	25,84	45,44	862
420	NAKUP IN GRADNJA OSNOVNIH SREDSTEV	79.220	20.472	36.000	175,85	25,84	45,44	863
4200	Nakup zgradb in prostorov	0	0	15.000	0	0	0	864
	Nakup stanovanj	0	0	15.000	00	0	0	865
4204	Novogradnje, rekonstrukcije in adaptacije	56.112	5.306	0	0,00	9,46	0,00	866
	Izgradnja stanovanj	56.112	5.306	0	0,00	9,46	0,00	867

KONTO	NAZIV POSTAVKE	PLAN	ocena	PLAN	INDEKS	INDEKS	INDEKS	
		2005	real. 05	2006	5/4	4/3	5/3	
1	2	3	4	5	6	7	8	
4205	Investicijsko vzdrževanje in obnova	18.500	15.000	20.000	133,33	81,08	108,11	868
1.	Večja vzdrževalna dela na stanovanjih	10.000	10.000	10.000	100,00	100,00	100,00	869
1.1.	Zamenjava stavbnega pohištva	4.000	3.720	2.000	53,76	93,00	50,00	870
1.2.	Obnova sanitarij	5.000	5.000	4.000	80,00	100,00	80,00	871
1.3.	Ostala večja vzdrževalna dela	1.000	1.280	4.000	312,41	128,03	400,00	872
2.	Večja vzdrževalna dela na poslovnih prostorih	8.500	5.000	10.000	200,00	58,82	117,65	873
4208	Študije o izvedljivosti projektov in projektna dokumentacija	4.608	165	1.000	606,06	3,58	21,70	874
	Dokumentacija	4.608	165	1.000	606,06	3,58	21,70	875

### A.1.B.6.2. DEJAVNOSTI NA PODROČJU PROSTORSKEGA NAČRTOVANJA IN RAZVOJA

II	SKUPAJ ODHODKI (40+41+42+43)	85.700	32.500	97.614	300,35	37,92	113,90	876
----	------------------------------	--------	--------	--------	--------	-------	--------	-----

#### A.1.B.6.2.0. Dejavnosti na področju prostorskega načrtovanja in razvoja

II	SKUPAJ ODHODKI (40+41+42+43)	85.700	32.500	97.614	300,35	37,92	113,90	877
40	TEKOČI ODHODKI (400+401+402+403+409)	6.200	8.200	10.890	132,80	132,26	175,65	878
402	IZDATKI ZA BLAGO IN STORITVE	6.200	8.200	10.890	132,80	132,26	175,65	879
4020	Pisarniški in splošni material in storitve	5.000	7.000	10.690	152,71	140,00	213,80	880
402007	Računalniške storitve	5.000	5.000	5.000	100,00	100,00	100,00	881
	Geografski informacijski sistem	5.000	5.000	5.000	100,00	100,00	100,00	882
402008	Računovodske, revizorske in svetovalne storitve	0	2.000	5.690	284,50	0	0	883
	Storitve urbanista	0	2.000	5.690	284,50	0	0	884
4029	Drugi operativni odhodki	1.200	1.200	200	16,67	100,00	16,67	885
402999	Drugi operativni odhodki	1.200	1.200	200	16,67	100,00	16,67	886
1.	Drugi operativni odhodki.	1.200	1.200	200	16,67	100,00	16,67	887
42	INVESTICIJSKI ODHODKI (420)	79.500	24.300	86.724	356,89	30,57	109,09	888
420	NAKUP IN GRADNJA OSNOVNIH SREDSTEV	79.500	24.300	86.724	356,89	30,57	109,09	889
4208	Študije o izvedljivosti projektov in projektna dokumentacija	79.500	24.300	86.724	356,89	30,57	109,09	890
	Krajinske zasnove	0	0	15.000	00	0	0	891
	OLN Snežak	0	0	1.500	00	0	0	892
	Obvozna cesta za mesto Vrhnika (strokovne podlage)	0	0	7.000	00	0	0	893
	Revizije prostorskih aktov	0	0	5.000	00	0	0	894
	SPRO (Strategija prostorskega razvoja občine)	0	0	4.700	00	0	0	895
	SROV (Strategija razvoja občine Vrhnika)	0	0	9.524	00	0	0	896
	Urbanistične zasnove	0	0	15.000	00	0	0	897
	strokovne podlage za pozidavo Koševih dolin	0	0	8.000	00	0	0	898
2.	Deponija - organizacijska naloga	5.000	1.000	5.000	500,00	20,00	100,00	899
5.	Strokovne rešitve za pozidavo (opuščeni poligon - St.Vrh.)	3.000	200	0	0,00	6,67	0,00	900
10.	Določitev LN ind.cone Sinja Gorica	20.000	15.000	0	0,00	75,00	0,00	901
11.	LN Dobovičnikova, Betajnova	0	0	3.000	00	0	0	902
11.	LN Sinja Gorica, Betajnova	2.000	0	0	00	0,00	0,00	903

KONTO	NAZIV POSTAVKE	PLAN	ocena	PLAN	INDEKS	INDEKS	INDEKS	
		2005	real. 05	2006	5/4	4/3	5/3	
1	2	3	4	5	6	7	8	
12.	Zaklonske Oš Antona Martina Slomška Vrhnika PGD	5.500	100	6.000	6.000,00	1,82	109,09	904
13.	Novelacija PUP-ov	9.000	1.000	7.000	700,00	11,11	77,78	905
14.	Strokovne podlage za izdelavo strateg.prost.razvoja	25.000	5.000	0	0,00	20,00	0,00	906
15.	Strokovne podlage za območje Tojnic	10.000	2.000	0	0,00	20,00	0,00	907

**A.1.B.6.3. OSKRBA Z VODO**

II	SKUPAJ ODHODKI (40+41+42+43)	116.500	116.500	104.000	89,27	100,00	89,27	908
----	------------------------------	---------	---------	---------	-------	--------	-------	-----

**A.1.B.6.3.0. Oskrba z vodo**

II	SKUPAJ ODHODKI (40+41+42+43)	116.500	116.500	104.000	89,27	100,00	89,27	909
----	------------------------------	---------	---------	---------	-------	--------	-------	-----

**A.1.B.6.3.0.0. Investicije na področju vodovodov**

II	SKUPAJ ODHODKI (40+41+42+43)	116.500	116.500	104.000	89,27	100,00	89,27	910
42	INVESTICIJSKI ODHODKI (420)	116.500	116.500	104.000	89,27	100,00	89,27	911
420	NAKUP IN GRADNJA OSNOVNIH SREDSTEV	116.500	116.500	104.000	89,27	100,00	89,27	912
4204	Novogradnje, rekonstrukcije in adaptacije	116.500	116.500	101.000	86,70	100,00	86,70	913
	Sinja Gorica	0	0	20.000	00	0	0	914
0.	Borovniški vršaj	40.000	0	40.000	00	0,00	100,00	915
1.	Zaplana - Trčkov Grič	40.000	90.000	0	0,00	225,00	0,00	916
2.	Barvanje mostov	6.500	6.500	500	7,69	100,00	7,69	917
3.	Ind števc	2.000	2.000	0	0,00	100,00	0,00	918
4.	Frekvenčni regulator	2.500	2.500	0	0,00	100,00	0,00	919
5.	Ljubljanska pločnik	5.000	6.000	0	0,00	120,00	0,00	920
6.	Hidranti	1.000	0	0	00	0,00	0,00	921
7.	Vrtina Zaplana	10.000	0	10.500	00	0,00	105,00	922
8.	Raskovc	3.000	3.000	30.000	1.000,00	100,00	1.000,00	923
9.	Mokrice	6.500	6.500	0	0,00	100,00	0,00	924
4208	Študije o izvedljivosti projektov in projektna dokumentacija	0	0	3.000	0	0	0	925
	Dokumentacija - program menjave salonita	0	0	3.000	00	0	0	926

**A.1.B.6.4. CESTNA RAZSVETLJAVA**

II	SKUPAJ ODHODKI (40+41+42+43)	39.647	39.647	42.852	108,08	100,00	108,08	927
----	------------------------------	--------	--------	--------	--------	--------	--------	-----

**A.1.B.6.4.0. Cestna razsvetljava**

II	SKUPAJ ODHODKI (40+41+42+43)	39.647	39.647	42.852	108,08	100,00	108,08	928
----	------------------------------	--------	--------	--------	--------	--------	--------	-----

KONTO	NAZIV POSTAVKE	PLAN	ocena	PLAN	INDEKS	INDEKS	INDEKS	
		2005	real. 05	2006	5/4	4/3	5/3	
1	2	3	4	5	6	7	8	

**A.1.B.6.4.0.1. Vzdrževanje obstoječe razsvetljave**

II	SKUPAJ ODHODKI (40+41+42+43)	37.647	37.647	38.852	103,20	100,00	103,20	929
40	TEKOČI ODHODKI (400+401+402+403+409)	37.647	37.647	38.852	103,20	100,00	103,20	930
402	IZDATKI ZA BLAGO IN STORITVE	37.647	37.647	38.852	103,20	100,00	103,20	931
4022	Energija, voda, komunalne storitve, komunikacije	19.874	19.874	20.510	103,20	100,00	103,20	932
402200	Energija, voda, komunalne storitve, komunikacije	19.874	19.874	20.510	103,20	100,00	103,20	933
	Tokovina - javna razsvetljava	19.874	19.874	20.510	103,20	100,00	103,20	934
4025	Tekoče vzdrževanje	17.773	17.773	18.342	103,20	100,00	103,20	935
402599	Drugi izdatki za tekoče vzdrževanje	17.773	17.773	18.342	103,20	100,00	103,20	936

**A.1.B.6.4.0.2. Investicije v javno razsvetljavo**

II	SKUPAJ ODHODKI (40+41+42+43)	2.000	2.000	4.000	200,00	100,00	200,00	937
42	INVESTICIJSKI ODHODKI (420)	2.000	2.000	4.000	200,00	100,00	200,00	938
420	NAKUP IN GRADNJA OSNOVNIH SREDSTEV	2.000	2.000	4.000	200,00	100,00	200,00	939
4204	Novogradnje, rekonstrukcije in adaptacije	2.000	2.000	4.000	200,00	100,00	200,00	940
4.	Peš pot AMS	2.000	2.000	2.000	100,00	100,00	100,00	941
5.	Sinja Gorica - Sap - Nibi	0	0	2.000	00	0	0	942

**A.1.B.7. ZDRAVSTVO**

II	SKUPAJ ODHODKI (40+41+42+43)	51.400	52.400	14.000	26,72	101,95	27,24	943
----	------------------------------	--------	--------	--------	-------	--------	-------	-----

**A.1.B.7.4. STORITVE SPLOŠNEGA ZDRAVSTVENEGA VARSTVA**

II	SKUPAJ ODHODKI (40+41+42+43)	3.000	4.000	4.000	100,00	133,33	133,33	944
----	------------------------------	-------	-------	-------	--------	--------	--------	-----

**A.1.B.7.4.0. Storitve splošnega zdravstvenega varstva**

II	SKUPAJ ODHODKI (40+41+42+43)	3.000	4.000	4.000	100,00	133,33	133,33	945
41	TEKOČI TRANSFERI (410+411+412+413)	3.000	4.000	4.000	100,00	133,33	133,33	946
411	TRANSFERI POSAMEZNIKOM IN GOSPODINJSTVOM	3.000	4.000	4.000	100,00	133,33	133,33	947
4119	Drugi transferi posameznikom	3.000	4.000	4.000	100,00	133,33	133,33	948
411912	Mrliški ogledi	3.000	4.000	4.000	100,00	133,33	133,33	949

KONTO	NAZIV POSTAVKE	PLAN	ocena	PLAN	INDEKS	INDEKS	INDEKS	
		2005	real. 05	2006	5/4	4/3	5/3	
1	2	3	4	5	6	7	8	

**A.1.B.7.6. DRUGE DEJAVNOSTI NA PODROČJU ZDRAVSTVA**

II	SKUPAJ ODHODKI (40+41+42+43)	48.400	48.400	10.000	20,66	100,00	20,66	950
----	------------------------------	--------	--------	--------	-------	--------	-------	-----

**A.1.B.7.6.0. Druge dejavnosti na področju zdravstva**

II	SKUPAJ ODHODKI (40+41+42+43)	48.400	48.400	10.000	20,66	100,00	20,66	951
42	INVESTICIJSKI ODHODKI (420)	48.400	48.400	10.000	20,66	100,00	20,66	952
420	NAKUP IN GRADNJA OSNOVNIH SREDSTEV	48.400	48.400	10.000	20,66	100,00	20,66	953
4205	Investicijsko vzdrževanje in obnova	46.500	46.500	10.000	21,51	100,00	21,51	954
	Oprema novih ambulant	0	0	10.000	00	0	0	955
1.	Investicijsko vzdrževanje in obnova ZD Vrhnika	38.000	38.000	0	0,00	100,00	0,00	956
1.1.	Obnova strehe	16.000	16.000	0	0,00	100,00	0,00	957
1.2.	Prizidek in zunanja prometna ureditev	22.000	22.000	0	0,00	100,00	0,00	958
2.	Ureditev zobne ordinacije v OŠ Log Dragomer	8.500	8.500	0	0,00	100,00	0,00	959
4208	Študije o izvedljivosti projektov in projektna dokumentacija	1.900	1.900	0	0,00	100,00	0,00	960
	Zobna ordinacija v OŠ Log Dragomer	1.900	1.900	0	0,00	100,00	0,00	961

**A.1.B.8. REKREACIJA. KULTURA IN DEJAVNOSTI NEPROFITNIH ORGANIZACIJ, ZDRUŽENJ, DRUŠTEV IN DRUGIH INSTITUCIJ**

II	SKUPAJ ODHODKI (40+41+42+43)	297.446	284.268	296.205	104,20	95,57	99,58	962
----	------------------------------	---------	---------	---------	--------	-------	-------	-----

**A.1.B.8.1. DEJAVNOSTI NA PODROČJU ŠPORTA IN REKREACIJE**

II	SKUPAJ ODHODKI (40+41+42+43)	49.353	47.000	39.580	84,21	95,23	80,20	963
----	------------------------------	--------	--------	--------	-------	-------	-------	-----

**A.1.B.8.1.0. Dejavnosti na področju športa in rekreacije**

II	SKUPAJ ODHODKI (40+41+42+43)	49.353	47.000	39.580	84,21	95,23	80,20	964
41	TEKOČI TRANSFERI (410+411+412+413)	38.353	36.000	39.580	109,94	93,87	103,20	965
412	TRANSFERI NEPROFITNIM ORGANIZACIJAM IN USTANOVAM	38.353	36.000	39.580	109,94	93,87	103,20	966
4120	Tekoči transferi neprofitnim organizacijam in ustanovam	38.353	36.000	39.580	109,94	93,87	103,20	967
41200005	Sofin.športnih vsebin izvajalcev letnega prog.športa	32.913	31.000	33.967	109,57	94,19	103,20	968
	Programi športa in uporaba športnih objektov	32.913	31.000	33.967	109,57	94,19	103,20	969
41200006	Program športa, izobraževanje, usposabljanje	5.439	5.000	5.613	112,26	91,93	103,20	970
	Strokovne in razvojne naloge na področju športa	5.439	5.000	5.613	112,26	91,93	103,20	971
42	INVESTICIJSKI ODHODKI (420)	11.000	11.000	0	0,00	100,00	0,00	972
420	NAKUP IN GRADNJA OSNOVNIH SREDSTEV	11.000	11.000	0	0,00	100,00	0,00	973
4205	Investicijsko vzdrževanje in obnova	11.000	11.000	0	0,00	100,00	0,00	974

KONTO	NAZIV POSTAVKE	PLAN	ocena	PLAN	INDEKS	INDEKS	INDEKS	
		2005	real. 05	2006	5/4	4/3	5/3	
1	2	3	4	5	6	7	8	

**A.1.B.8.2. KULTURNE DEJAVNOSTI**

II	SKUPAJ ODHODKI (40+41+42+43)	187.347	181.139	101.674	56,13	96,69	54,27	975
----	------------------------------	---------	---------	---------	-------	-------	-------	-----

**A.1.B.8.2.0. Kulturne dejavnosti**

II	SKUPAJ ODHODKI (40+41+42+43)	187.347	181.139	101.674	56,13	96,69	54,27	976
----	------------------------------	---------	---------	---------	-------	-------	-------	-----

**A.1.B.8.2.0.1. Cankarjeva knjižnica**

II	SKUPAJ ODHODKI (40+41+42+43)	78.108	63.698	80.800	126,85	81,55	103,45	977
41	TEKOČI TRANSFERI (410+411+412+413)	77.108	62.698	79.800	127,28	81,31	103,49	978
413	DRUGI TEKOČI DOMAČI TRANSFERI	77.108	62.698	79.800	127,28	81,31	103,49	979
4133	Tekoči transferi v javne zavode in druge izvajalce javnih služb	77.108	62.698	79.800	127,28	81,31	103,49	980
413300	Tekoči transferi v javne zavode-plače in drugi izdatki zaposlen.	54.680	41.000	53.000	129,27	74,98	96,93	981
413301	Tekoči transferi v javne zavode-sr. za prispevke delodajalcev	6.630	5.900	7.700	130,51	88,99	116,14	982
413302	Tekoči transferi v javne zavode-izdatki za blago in storitve	15.798	15.798	19.100	120,90	100,00	120,90	983
41330202	Vzdrževanje in obnova	2.371	2.371	2.500	105,44	99,99	105,43	984
41330205	Nakup knjig	7.427	7.427	9.600	129,26	100,01	129,27	985
41330211	Materialni stroški	6.000	6.000	7.000	116,67	100,00	116,67	986
42	INVESTICIJSKI ODHODKI (420)	1.000	1.000	1.000	100,00	100,00	100,00	987
420	NAKUP IN GRADNJA OSNOVNIH SREDSTEV	1.000	1.000	1.000	100,00	100,00	100,00	988
4205	Investicijsko vzdrževanje in obnova	1.000	1.000	1.000	100,00	100,00	100,00	989

**A.1.B.8.2.0.2. Cankarjev dom**

II	SKUPAJ ODHODKI (40+41+42+43)	83.575	93.575	0	0,00	111,97	0,00	990
40	TEKOČI ODHODKI (400+401+402+403+409)	2.191	2.191	0	0,00	100,00	0,00	991
401	PRISPEVKI DELODAJALCA ZA SOCIALNO VARNOST	91	91	0	0,00	100,00	0,00	992
4015	Premije KDPZ	91	91	0	0,00	100,00	0,00	993
	Premije kolektivnega dodatnega pokojninskega zavarovanja	91	91	0	0,00	100,00	0,00	994
402	IZDATKI ZA BLAGO IN STORITVE	2.100	2.100	0	0,00	100,00	0,00	995
4029	Drugi operativni odhodki	2.100	2.100	0	0,00	100,00	0,00	996
402902	Izplačila po pogodbah o delu	2.100	2.100	0	0,00	100,00	0,00	997
	Izplačila po pog.o delu - vodenje po Cankarjevi hiš,Barju	2.100	2.100	0	0,00	100,00	0,00	998
41	TEKOČI TRANSFERI (410+411+412+413)	56.384	54.384	0	0,00	96,45	0,00	999
413	DRUGI TEKOČI DOMAČI TRANSFERI	56.384	54.384	0	0,00	96,45	0,00	1000

KONTO	NAZIV POSTAVKE	PLAN	ocena	PLAN	INDEKS	INDEKS	INDEKS	
		2005	real. 05	2006	5/4	4/3	5/3	
1	2	3	4	5	6	7	8	
4133	Tekoči transferi v javne zavode in druge izvajalce javnih služb	56.384	54.384	0	0,00	96,45	0,00	1001
413300	Tekoči transferi v javne zavode-plače in drugi izdatki zaposlen.	30.400	30.400	0	0,00	100,00	0,00	1002
413301	Tekoči transferi v javne zavode-sr. za prispevke delodajalcev	5.600	5.600	0	0,00	100,00	0,00	1003
413302	Tekoči transferi v javne zavode-izdatki za blago in storitve	20.384	18.384	0	0,00	90,19	0,00	1004
41330202	Vzdrževanje in obnova	2.084	2.084	0	0,00	100,00	0,00	1005
41330207	Razstave	2.300	2.300	0	0,00	100,00	0,00	1006
41330208	Založništvo	4.000	2.000	0	0,00	50,00	0,00	1007
1.	Založništvo - prispevek občine	1.000	500	0	0,00	50,00	0,00	1008
2.	Založništvo - pokrivanje iz lastnih prihodkov	3.000	1.500	0	0,00	50,00	0,00	1009
41330209	Prireditvena dejavnost	7.500	7.500	0	0,00	100,00	0,00	1010
1.	Prireditvena dejavnost - prispevek občine	840	840	0	0,00	100,00	0,00	1011
2.	Prireditvena dejavnost - pokrivanje iz lastnih prihodkov	6.660	6.660	0	0,00	100,00	0,00	1012
41330211	Materialni stroški	4.500	4.500	0	0,00	100,00	0,00	1013
1.	Materialni stroški - prispevek občine	2.160	2.160	0	0,00	100,00	0,00	1014
2.	Materialni stroški - pokrivanje iz lastnih prihodkov	2.340	2.340	0	0,00	100,00	0,00	1015
<b>42</b>	<b>INVESTICIJSKI ODHODKI (420)</b>	<b>25.000</b>	<b>37.000</b>	<b>0</b>	<b>0,00</b>	<b>148,00</b>	<b>0,00</b>	<b>1016</b>
<b>420</b>	<b>NAKUP IN GRADNJA OSNOVNIH SREDSTEV</b>	<b>25.000</b>	<b>37.000</b>	<b>0</b>	<b>0,00</b>	<b>148,00</b>	<b>0,00</b>	<b>1017</b>
4204	Novogradnje, rekonstrukcije in adaptacije	25.000	37.000	0	0,00	148,00	0,00	1018
	Investicijsko vzdrževanje in obnova	25.000	37.000	0	0,00	148,00	0,00	1019

### A.1.B.8.2.0.3. Spomeniki in kulturni objekti

<b>II</b>	<b>SKUPAJ ODHODKI (40+41+42+43)</b>	<b>6.577</b>	<b>6.078</b>	<b>2.100</b>	<b>34,55</b>	<b>92,41</b>	<b>31,93</b>	<b>1020</b>
<b>40</b>	<b>TEKOČI ODHODKI (400+401+402+403+409)</b>	<b>3.577</b>	<b>3.578</b>	<b>0</b>	<b>0,00</b>	<b>100,02</b>	<b>0,00</b>	<b>1021</b>
<b>402</b>	<b>IZDATKI ZA BLAGO IN STORITVE</b>	<b>3.577</b>	<b>3.578</b>	<b>0</b>	<b>0,00</b>	<b>100,02</b>	<b>0,00</b>	<b>1022</b>
4025	Tekoče vzdrževanje	3.577	3.578	0	0,00	100,02	0,00	1023
402599	Drugi izdatki za tekoče vzdrževanje	3.577	3.578	0	0,00	100,02	0,00	1024
1.	Spomeniki - tekoče vzdrževanje	858	858	0	0,00	100,03	0,00	1025
2.	Spomeniki - obnovitvena dela	2.720	2.720	0	0,00	100,01	0,00	1026
<b>41</b>	<b>TEKOČI TRANSFERI (410+411+412+413)</b>	<b>1.000</b>	<b>500</b>	<b>0</b>	<b>0,00</b>	<b>50,00</b>	<b>0,00</b>	<b>1027</b>
<b>413</b>	<b>DRUGI TEKOČI DOMAČI TRANSFERI</b>	<b>1.000</b>	<b>500</b>	<b>0</b>	<b>0,00</b>	<b>50,00</b>	<b>0,00</b>	<b>1028</b>
4133	Tekoči transferi v javne zavode in druge izvajalce javnih služb	1.000	500	0	0,00	50,00	0,00	1029
413302	Tekoči transferi v javne zavode-izdatki za blago in storitve	1.000	500	0	0,00	50,00	0,00	1030
41330202	Vzdrževanje in obnova	1.000	500	0	0,00	50,00	0,00	1031
	Cankarjeva muzejska hiša	1.000	500	0	0,00	50,00	0,00	1032
<b>42</b>	<b>INVESTICIJSKI ODHODKI (420)</b>	<b>2.000</b>	<b>2.000</b>	<b>2.100</b>	<b>105,00</b>	<b>100,00</b>	<b>105,00</b>	<b>1033</b>
<b>420</b>	<b>NAKUP IN GRADNJA OSNOVNIH SREDSTEV</b>	<b>2.000</b>	<b>2.000</b>	<b>2.100</b>	<b>105,00</b>	<b>100,00</b>	<b>105,00</b>	<b>1034</b>
4205	Investicijsko vzdrževanje in obnova	2.000	2.000	2.100	105,00	100,00	105,00	1035
1.	Sakralni spomeniki	2.000	2.000	2.100	105,00	100,00	105,00	1036

KONTO	NAZIV POSTAVKE	PLAN	ocena	PLAN	INDEKS	INDEKS	INDEKS	
		2005	real. 05	2006	5/4	4/3	5/3	
1	2	3	4	5	6	7	8	

**A.1.B.8.2.0.4. Dejavnost na področju kulture**

<b>II</b>	<b>SKUPAJ ODHODKI (40+41+42+43)</b>	<b>16.687</b>	<b>15.588</b>	<b>16.374</b>	<b>105,04</b>	<b>93,41</b>	<b>98,12</b>	<b>1037</b>
<b>41</b>	<b>TEKOČI TRANSFERI (410+411+412+413)</b>	<b>16.687</b>	<b>15.588</b>	<b>16.374</b>	<b>105,04</b>	<b>93,41</b>	<b>98,12</b>	<b>1038</b>
<b>412</b>	<b>TRANSFERI NEPROFITNIM ORGANIZACIJAM IN USTANOVAM</b>	<b>16.687</b>	<b>15.588</b>	<b>16.374</b>	<b>105,04</b>	<b>93,41</b>	<b>98,12</b>	<b>1039</b>
4120	Tekoči transferi neprofitnim organizacijam in ustanovam	16.687	15.588	16.374	105,04	93,41	98,12	1040
4120009	Delovanje Zveze kulturnih društev	344	344	355	103,20	99,96	103,16	1041
41200010	Delovanje ljub. kulturnih društev in skupin	15.234	14.135	14.519	102,72	92,79	95,31	1042
1.	Delovanje ljubiteljskih kulturnih društev in skupin	11.199	10.100	11.557	114,43	90,19	103,20	1043
2.	Pihalni orkester Vrhnika	2.600	2.600	1.481	56,96	100,00	56,96	1044
3.	Komorni orkester Vrhnika	1.435	1.435	1.481	103,21	100,00	103,21	1045
41200011	Sofinanciranje programov območne izpostave JSKD	1.109	1.109	1.500	135,26	100,02	135,29	1046

**A.1.B.8.2.0.5. Prireditve ob državnih in ostalih praznikih**

<b>II</b>	<b>SKUPAJ ODHODKI (40+41+42+43)</b>	<b>2.400</b>	<b>2.200</b>	<b>2.400</b>	<b>109,09</b>	<b>91,67</b>	<b>100,00</b>	<b>1047</b>
<b>40</b>	<b>TEKOČI ODHODKI (400+401+402+403+409)</b>	<b>2.400</b>	<b>2.200</b>	<b>2.400</b>	<b>109,09</b>	<b>91,67</b>	<b>100,00</b>	<b>1048</b>
<b>402</b>	<b>IZDATKI ZA BLAGO IN STORITVE</b>	<b>2.400</b>	<b>2.200</b>	<b>2.400</b>	<b>109,09</b>	<b>91,67</b>	<b>100,00</b>	<b>1049</b>
4029	Drugi operativni odhodki	2.400	2.200	2.400	109,09	91,67	100,00	1050
402990	Občinski praznik	1.200	1.100	1.200	109,09	91,67	100,00	1051
402996	Državni prazniki	1.200	1.100	1.200	109,09	91,67	100,00	1052

**A.1.B.8.3. DEJAVNOSTI RADIA IN TELEVIZIJE TER ZALOŽNIŠTVA**

<b>II</b>	<b>SKUPAJ ODHODKI (40+41+42+43)</b>	<b>37.186</b>	<b>37.136</b>	<b>0</b>	<b>0,00</b>	<b>99,87</b>	<b>0,00</b>	<b>1053</b>
-----------	-------------------------------------	---------------	---------------	----------	-------------	--------------	-------------	-------------

**A.1.B.8.3.0. Dejavnosti radia in televizije ter založništva**

<b>II</b>	<b>SKUPAJ ODHODKI (40+41+42+43)</b>	<b>37.186</b>	<b>37.136</b>	<b>0</b>	<b>0,00</b>	<b>99,87</b>	<b>0,00</b>	<b>1054</b>
-----------	-------------------------------------	---------------	---------------	----------	-------------	--------------	-------------	-------------

**A.1.B.8.3.0.1. Naš časopis**

<b>II</b>	<b>SKUPAJ ODHODKI (40+41+42+43)</b>	<b>37.186</b>	<b>37.136</b>	<b>0</b>	<b>0,00</b>	<b>99,87</b>	<b>0,00</b>	<b>1055</b>
<b>40</b>	<b>TEKOČI ODHODKI (400+401+402+403+409)</b>	<b>37.186</b>	<b>37.136</b>	<b>0</b>	<b>0,00</b>	<b>99,87</b>	<b>0,00</b>	<b>1056</b>
<b>400</b>	<b>PLAČE IN DRUGI IZDATKI ZAPOSLENIM</b>	<b>3.600</b>	<b>3.600</b>	<b>0</b>	<b>0,00</b>	<b>99,99</b>	<b>0,00</b>	<b>1057</b>
4000	Plače in dodatki	3.224	3.224	0	0,00	100,00	0,00	1058
4001	Regres za letni dopust	145	145	0	0,00	99,73	0,00	1059
4002	Povračila in nadomestila (prehrana in prevoz)	166	166	0	0,00	100,00	0,00	1060
4003	Sredstva za delovno uspešnost	65	65	0	0,00	100,00	0,00	1061

KONTO	NAZIV POSTAVKE	PLAN	ocena	PLAN	INDEKS	INDEKS	INDEKS	
		2005	real. 05	2006	5/4	4/3	5/3	
1	2	3	4	5	6	7	8	
<b>401</b>	<b>PRISPEVKI DELODAJALCA ZA SOCIALNO VARNOST</b>	<b>535</b>	<b>535</b>	<b>0</b>	<b>0,00</b>	<b>100,00</b>	<b>0,00</b>	<b>1062</b>
4010	Prispevki delodajalcev za socialno varnost	420	420	0	0,00	100,00	0,00	1063
	Prispevki delodajalca za socialno varnost	420	420	0	0,00	100,00	0,00	1064
4015	Premije KDPZ	115	115	0	0,00	100,00	0,00	1065
	Premije kolektivnega dodatnega pokojninskega zavarovanja	115	115	0	0,00	100,00	0,00	1066
<b>402</b>	<b>IZDATKI ZA BLAGO IN STORITVE</b>	<b>33.050</b>	<b>33.001</b>	<b>0</b>	<b>0,00</b>	<b>99,85</b>	<b>0,00</b>	<b>1067</b>
4020	Pisarniški in splošni material in storitve	22.815	22.815	0	0,00	100,00	0,00	1068
402000	Pisarniški material in storitve	275	275	0	0,00	100,00	0,00	1069
402003	Založniške in tiskarske storitve	22.000	22.000	0	0,00	100,00	0,00	1070
402006	Objave, razpisi	20	20	0	0,00	100,00	0,00	1071
402099	Drugi splošni material in storitve	520	520	0	0,00	100,00	0,00	1072
4022	Energija, voda, komunalne storitve, komunikacije	2.500	2.500	0	0,00	100,00	0,00	1073
402200	Energija, voda, komunalne storitve, komunikacije	2.500	2.500	0	0,00	100,00	0,00	1074
4024	Izdatki za službena potovanja	84	84	0	0,00	100,38	0,00	1075
4025	Tekoče vzdrževanje	100	100	0	0,00	100,00	0,00	1076
402599	Drugi izdatki za tekoče vzdrževanje	100	100	0	0,00	100,00	0,00	1077
4026	Najemnine in zakupnine	450	400	0	0,00	88,93	0,00	1078
4028	Davek na izplačane plače	102	102	0	0,00	100,00	0,00	1079
4029	Drugi operativni odhodki	7.000	7.000	0	0,00	100,00	0,00	1080
402901	Avtorski honorarji	6.500	6.500	0	0,00	100,00	0,00	1081
402999	Drugi operativni odhodki	500	500	0	0,00	100,00	0,00	1082

#### A.1.B.8.4. DEJAVNOSTI NEPROFITNIH ORGANIZACIJ, DRUŠTEV, ZDRUŽENJ IN DRUGIH INSTITUCIJ

<b>II</b>	<b>SKUPAJ ODHODKI (40+41+42+43)</b>	<b>23.561</b>	<b>18.993</b>	<b>21.300</b>	<b>112,15</b>	<b>80,61</b>	<b>90,40</b>	<b>1083</b>
-----------	-------------------------------------	---------------	---------------	---------------	---------------	--------------	--------------	-------------

#### A.1.B.8.4.0. Dejavnosti neprofitnih organizacij, društev, združenj in drugih institucij

<b>II</b>	<b>SKUPAJ ODHODKI (40+41+42+43)</b>	<b>23.561</b>	<b>18.993</b>	<b>21.300</b>	<b>112,15</b>	<b>80,61</b>	<b>90,40</b>	<b>1084</b>
<b>41</b>	<b>TEKOČI TRANSFERI (410+411+412+413)</b>	<b>23.561</b>	<b>18.993</b>	<b>21.300</b>	<b>112,15</b>	<b>80,61</b>	<b>90,40</b>	<b>1085</b>
<b>411</b>	<b>TRANSFERI POSAMEZNIKOM IN GOSPODINJSTVOM</b>	<b>1.000</b>	<b>900</b>	<b>1.100</b>	<b>122,22</b>	<b>90,00</b>	<b>110,00</b>	<b>1086</b>
4112	Transferi za zagotavljanje socialne varnosti	1.000	900	1.100	122,22	90,00	110,00	1087
411212	Prispevki za socialno varnost duhovnikov	1.000	900	1.100	122,22	90,00	110,00	1088
<b>412</b>	<b>TRANSFERI NEPROFITNIM ORGANIZACIJAM IN USTANOVAM</b>	<b>18.255</b>	<b>13.787</b>	<b>15.803</b>	<b>114,62</b>	<b>75,53</b>	<b>86,57</b>	<b>1089</b>
4120	Tekoči transferi neprofitnim organizacijam in ustanovam	18.255	13.787	15.803	114,62	75,53	86,57	1090
41200001	Politične stranke	2.746	2.746	2.800	101,97	100,01	101,98	1091
41200002	Humanitarne organizacije	7.848	7.573	8.184	108,07	96,49	104,28	1092
1.	Rdeči križ	4.473	4.473	4.700	105,07	100,01	105,08	1093
2.	Humanitarne organizacije - razpis	3.375	3.100	3.484	112,39	91,84	103,22	1094
412080	Združenje veteranov vojne za Slovenijo	345	345	356	103,19	99,95	103,13	1095
412093	Druge organizacije in društva	7.316	3.123	4.463	142,91	42,69	61,01	1096

KONTO	NAZIV POSTAVKE	PLAN	ocena	PLAN	INDEKS	INDEKS	INDEKS	
		2005	real. 05	2006	5/4	4/3	5/3	
1	2	3	4	5	6	7	8	
1.	Druge organizacije - humanitarna dejavnost	523	523	540	103,25	100,00	103,25	1097
2.	Druge organizacije in društva - razpis	2.833	2.600	2.923	112,42	91,78	103,19	1098
3.	Cl-snemanje kulturnih prireditev	3.960	0	1.000	00	0,00	25,25	1099
<b>413</b>	<b>DRUGI TEKOČI DOMAČI TRANSFERI</b>	<b>4.306</b>	<b>4.306</b>	<b>4.397</b>	<b>102,11</b>	<b>100,00</b>	<b>102,11</b>	<b>1100</b>
4133	Tekoči transferi v javne zavode in druge izvajalce javnih služb	4.306	4.306	4.397	102,11	100,00	102,11	1101
413302	Tekoči transferi v javne zavode-izdatki za blago in storitve	4.306	4.306	4.397	102,11	100,00	102,11	1102
41330210	Dejavnost	4.306	4.306	4.397	102,11	100,00	102,11	1103
1.	Dejavnost Centra za socialno delo Vrhnika	4.306	4.306	4.397	102,11	100,00	102,11	1104

**A.1.B.8.6. ZAVOD ZA KULTURO, ŠPORT IN TURIZEM**

<b>II</b>	<b>SKUPAJ ODHODKI (40+41+42+43)</b>	<b>0</b>	<b>0</b>	<b>133.651</b>	<b>0</b>	<b>0</b>	<b>0</b>	<b>1105</b>
-----------	-------------------------------------	----------	----------	----------------	----------	----------	----------	-------------

**A.1.B.8.6.1. Zavod za kulturo, šport in turizem**

<b>II</b>	<b>SKUPAJ ODHODKI (40+41+42+43)</b>	<b>0</b>	<b>0</b>	<b>133.651</b>	<b>0</b>	<b>0</b>	<b>0</b>	<b>1106</b>
-----------	-------------------------------------	----------	----------	----------------	----------	----------	----------	-------------

**A.1.B.8.6.1.1. Zavod za kulturo, šport in turizem**

<b>II</b>	<b>SKUPAJ ODHODKI (40+41+42+43)</b>	<b>0</b>	<b>0</b>	<b>98.537</b>	<b>0</b>	<b>0</b>	<b>0</b>	<b>1107</b>
<b>40</b>	<b>TEKOČI ODHODKI (400+401+402+403+409)</b>	<b>0</b>	<b>0</b>	<b>2.100</b>	<b>0</b>	<b>0</b>	<b>0</b>	<b>1108</b>
<b>402</b>	<b>IZDATKI ZA BLAGO IN STORITVE</b>	<b>0</b>	<b>0</b>	<b>2.100</b>	<b>0</b>	<b>0</b>	<b>0</b>	<b>1109</b>
4029	Drugi operativni odhodki	0	0	2.100	0	0	0	1110
402902	Izplačila po pogodbah o delu	0	0	2.100	0	0	0	1111
	Izplačila po pog. o delu-vodenje po Cankarjevi hiši, Barju	0	0	2.100	00	0	0	1112
<b>41</b>	<b>TEKOČI TRANSFERI (410+411+412+413)</b>	<b>0</b>	<b>0</b>	<b>61.737</b>	<b>0</b>	<b>0</b>	<b>0</b>	<b>1113</b>
<b>413</b>	<b>DRUGI TEKOČI DOMAČI TRANSFERI</b>	<b>0</b>	<b>0</b>	<b>61.737</b>	<b>0</b>	<b>0</b>	<b>0</b>	<b>1114</b>
4133	Tekoči transferi v javne zavode in druge izvajalce javnih služb	0	0	61.737	0	0	0	1115
413300	Tekoči transferi v javne zavode-plače in drugi izdatki zaposlen.	0	0	42.093	0	0	0	1116
	Sredstva za plače in druge izdatke zaposlenim	0	0	42.093	00	0	0	1117
413301	Tekoči transferi v javne zavode-sr. za prispevke delodajalcev	0	0	7.294	0	0	0	1118
	Sredstva za prispevke delodajalcev	0	0	7.294	00	0	0	1119
413302	Tekoči transferi v javne zavode-izdatki za blago in storitve	0	0	12.350	0	0	0	1120
41330202	Vzdrževanje in obnova	0	0	5.100	0	0	0	1121
	Vzdrževanje in obnova	0	0	2.100	00	0	0	1122
	Zagonski stroški - ureditev prostorov	0	0	3.000	00	0	0	1123
41330211	Materialni stroški	0	0	7.250	0	0	0	1124
<b>42</b>	<b>INVESTICIJSKI ODHODKI (420)</b>	<b>0</b>	<b>0</b>	<b>34.700</b>	<b>0</b>	<b>0</b>	<b>0</b>	<b>1125</b>
<b>420</b>	<b>NAKUP IN GRADNJA OSNOVNIH SREDSTEV</b>	<b>0</b>	<b>0</b>	<b>34.700</b>	<b>0</b>	<b>0</b>	<b>0</b>	<b>1126</b>
4202	Nakup opreme	0	0	1.000	0	0	0	1127
	Zagonski stroški - računalniška oprema	0	0	1.000	00	0	0	1128

KONTO	NAZIV POSTAVKE	PLAN	ocena	PLAN	INDEKS	INDEKS	INDEKS	
		2005	real. 05	2006	5/4	4/3	5/3	
1	2	3	4	5	6	7	8	
4204	Novogradnje, rekonstrukcije in adaptacije	0	0	33.700	0	0	0	1129
	Adaptacija sanitarij	0	0	2.000	00	0	0	1130
	obnova košarkaškega igrišča	0	0	1.700	00	0	0	1131
	večnamenski prostor	0	0	30.000	00	0	0	1132

### A.1.B.8.6.1.2. Kulturne dejavnosti

<b>II</b>	<b>SKUPAJ ODHODKI (40+41+42+43)</b>	<b>0</b>	<b>0</b>	<b>7.726</b>	<b>0</b>	<b>0</b>	<b>0</b>	<b>1133</b>
<b>40</b>	<b>TEKOČI ODHODKI (400+401+402+403+409)</b>	<b>0</b>	<b>0</b>	<b>3.485</b>	<b>0</b>	<b>0</b>	<b>0</b>	<b>1134</b>
<b>402</b>	<b>IZDATKI ZA BLAGO IN STORITVE</b>	<b>0</b>	<b>0</b>	<b>3.485</b>	<b>0</b>	<b>0</b>	<b>0</b>	<b>1135</b>
4025	Tekoče vzdrževanje	0	0	3.385	0	0	0	1136
402599	Drugi izdatki za tekoče vzdrževanje	0	0	3.385	0	0	0	1137
	Cankarjeva muzejska hiša	0	0	500	00	0	0	1138
	Spomeniki - tekoče vzdrževanje	0	0	885	00	0	0	1139
	Spomeniki -obnovitvena dela	0	0	2.000	00	0	0	1140
4029	Drugi operativni odhodki	0	0	100	0	0	0	1141
402900	Stroški konferenc, seminarjev, simpozijev	0	0	100	0	0	0	1142
<b>41</b>	<b>TEKOČI TRANSFERI (410+411+412+413)</b>	<b>0</b>	<b>0</b>	<b>4.241</b>	<b>0</b>	<b>0</b>	<b>0</b>	<b>1143</b>
<b>413</b>	<b>DRUGI TEKOČI DOMAČI TRANSFERI</b>	<b>0</b>	<b>0</b>	<b>4.241</b>	<b>0</b>	<b>0</b>	<b>0</b>	<b>1144</b>
4133	Tekoči transferi v javne zavode in druge izvajalce javnih služb	0	0	4.241	0	0	0	1145
413302	Tekoči transferi v javne zavode-izdatki za blago in storitve	0	0	4.241	0	0	0	1146
41330207	Razstave	0	0	2.374	0	0	0	1147
41330208	Založništvo	0	0	1.000	0	0	0	1148
41330209	Prireditvena dejavnost	0	0	867	0	0	0	1149

### A.1.B.8.6.1.3. Turistična dejavnost

<b>II</b>	<b>SKUPAJ ODHODKI (40+41+42+43)</b>	<b>0</b>	<b>0</b>	<b>9.020</b>	<b>0</b>	<b>0</b>	<b>0</b>	<b>1150</b>
<b>40</b>	<b>TEKOČI ODHODKI (400+401+402+403+409)</b>	<b>0</b>	<b>0</b>	<b>2.690</b>	<b>0</b>	<b>0</b>	<b>0</b>	<b>1151</b>
<b>402</b>	<b>IZDATKI ZA BLAGO IN STORITVE</b>	<b>0</b>	<b>0</b>	<b>2.690</b>	<b>0</b>	<b>0</b>	<b>0</b>	<b>1152</b>
4029	Drugi operativni odhodki	0	0	2.690	0	0	0	1153
40299902	Promocija	0	0	2.690	0	0	0	1154
	Argonavtski dnevi	0	0	2.150	00	0	0	1155
	Prireditve v decembru	0	0	540	00	0	0	1156
<b>41</b>	<b>TEKOČI TRANSFERI (410+411+412+413)</b>	<b>0</b>	<b>0</b>	<b>6.330</b>	<b>0</b>	<b>0</b>	<b>0</b>	<b>1157</b>
<b>412</b>	<b>TRANSFERI NEPROFITNIM ORGANIZACIJAM IN USTANOVAM</b>	<b>0</b>	<b>0</b>	<b>6.330</b>	<b>0</b>	<b>0</b>	<b>0</b>	<b>1158</b>
4120	Tekoči transferi neprofitnim organizacijam in ustanovam	0	0	6.330	0	0	0	1159
412093	Druge organizacije in društva	0	0	6.330	0	0	0	1160
	Delovanje TIC	0	0	2.730	00	0	0	1161
	Programi TIC	0	0	3.600	00	0	0	1162

KONTO	NAZIV POSTAVKE	PLAN	ocena	PLAN	INDEKS	INDEKS	INDEKS	
		2005	real. 05	2006	5/4	4/3	5/3	
1	2	3	4	5	6	7	8	

**A.1.B.8.6.1.4. Športna dejavnost**

<b>II</b>	<b>SKUPAJ ODHODKI (40+41+42+43)</b>	<b>0</b>	<b>0</b>	<b>4.868</b>	<b>0</b>	<b>0</b>	<b>0</b>	<b>1163</b>
<b>41</b>	<b>TEKOČI TRANSFERI (410+411+412+413)</b>	<b>0</b>	<b>0</b>	<b>4.868</b>	<b>0</b>	<b>0</b>	<b>0</b>	<b>1164</b>
<b>413</b>	<b>DRUGI TEKOČI DOMAČI TRANSFERI</b>	<b>0</b>	<b>0</b>	<b>4.868</b>	<b>0</b>	<b>0</b>	<b>0</b>	<b>1165</b>
4133	Tekoči transferi v javne zavode in druge izvajalce javnih služb	0	0	4.868	0	0	0	1166
413302	Tekoči transferi v javne zavode-izdatki za blago in storitve	0	0	4.868	0	0	0	1167
41330201	Materialni stroški - športna vzgoja	0	0	4.868	0	0	0	1168
	Športna vzgoja OŠ IC	0	0	4.868	00	0	0	1169

**A.1.B.8.6.1.5. Naš časopis**

<b>II</b>	<b>SKUPAJ ODHODKI (40+41+42+43)</b>	<b>0</b>	<b>0</b>	<b>13.500</b>	<b>0</b>	<b>0</b>	<b>0</b>	<b>1170</b>
<b>40</b>	<b>TEKOČI ODHODKI (400+401+402+403+409)</b>	<b>0</b>	<b>0</b>	<b>13.500</b>	<b>0</b>	<b>0</b>	<b>0</b>	<b>1171</b>
<b>402</b>	<b>IZDATKI ZA BLAGO IN STORITVE</b>	<b>0</b>	<b>0</b>	<b>13.500</b>	<b>0</b>	<b>0</b>	<b>0</b>	<b>1172</b>
4025	Tekoče vzdrževanje	0	0	13.500	0	0	0	1173
402599	Drugi izdatki za tekoče vzdrževanje	0	0	13.500	0	0	0	1174
	Naš časopis	0	0	13.500	00	0	0	1175

**A.1.B.9. IZOBRAŽEVANJE**

<b>II</b>	<b>SKUPAJ ODHODKI (40+41+42+43)</b>	<b>931.940</b>	<b>918.680</b>	<b>1.058.950</b>	<b>115,27</b>	<b>98,58</b>	<b>113,63</b>	<b>1176</b>
-----------	-------------------------------------	----------------	----------------	------------------	---------------	--------------	---------------	-------------

**A.1.B.9.1. PREDŠOLSKA VZGOJA IN OSNOVNOŠOLSKO IZOBRAŽEVANJE**

<b>II</b>	<b>SKUPAJ ODHODKI (40+41+42+43)</b>	<b>931.640</b>	<b>918.580</b>	<b>1.058.850</b>	<b>115,27</b>	<b>98,60</b>	<b>113,65</b>	<b>1177</b>
-----------	-------------------------------------	----------------	----------------	------------------	---------------	--------------	---------------	-------------

**A.1.B.9.1.1. Predšolska vzgoja**

<b>II</b>	<b>SKUPAJ ODHODKI (40+41+42+43)</b>	<b>482.826</b>	<b>460.332</b>	<b>705.794</b>	<b>153,32</b>	<b>95,34</b>	<b>146,18</b>	<b>1178</b>
-----------	-------------------------------------	----------------	----------------	----------------	---------------	--------------	---------------	-------------

**A.1.B.9.1.1.0. VIZ Antonije Kucler Vrhnika**

<b>II</b>	<b>SKUPAJ ODHODKI (40+41+42+43)</b>	<b>359.361</b>	<b>357.155</b>	<b>381.594</b>	<b>106,84</b>	<b>99,39</b>	<b>106,19</b>	<b>1179</b>
<b>40</b>	<b>TEKOČI ODHODKI (400+401+402+403+409)</b>	<b>5.163</b>	<b>3.740</b>	<b>4.605</b>	<b>123,13</b>	<b>72,44</b>	<b>89,20</b>	<b>1180</b>
<b>402</b>	<b>IZDATKI ZA BLAGO IN STORITVE</b>	<b>5.163</b>	<b>3.740</b>	<b>4.605</b>	<b>123,13</b>	<b>72,44</b>	<b>89,20</b>	<b>1181</b>
4026	Najemnine in zakupnine	5.163	3.740	4.605	123,13	72,44	89,20	1182
1.	Najemnina Barjanček	1.940	1.000	1.600	160,00	51,54	82,46	1183

KONTO	NAZIV POSTAVKE	PLAN	ocena	PLAN	INDEKS	INDEKS	INDEKS	
		2005	real. 05	2006	5/4	4/3	5/3	
1	2	3	4	5	6	7	8	
2.	Najemnina Hrib	482	200	325	162,50	41,48	67,40	1184
3.	Najemnina Bevke	440	440	480	109,09	100,00	109,09	1185
4.	Najemnina kuhinje - Mlečna	2.300	2.100	2.200	104,76	91,30	95,65	1186
<b>41</b>	<b>TEKOČI TRANSFERI (410+411+412+413)</b>	<b>345.375</b>	<b>344.815</b>	<b>366.889</b>	<b>106,40</b>	<b>99,84</b>	<b>106,23</b>	<b>1187</b>
<b>411</b>	<b>TRANSFERI POSAMEZNIKOM IN GOSPODINJSTVOM</b>	<b>221.730</b>	<b>221.170</b>	<b>239.589</b>	<b>108,33</b>	<b>99,75</b>	<b>108,05</b>	<b>1188</b>
4119	Drugi transferi posameznikom	221.730	221.170	239.589	108,33	99,75	108,05	1189
411902	Šola v naravi, letovanje, zimovanje	1.120	560	1.000	178,57	50,00	89,29	1190
41192101	Plačilo razlike v ceni VIZ	220.610	220.610	238.589	108,15	100,00	108,15	1191
	Plačilo razlike k ceni varstva v VIZ	220.610	220.610	238.589	108,15	100,00	108,15	1192
<b>413</b>	<b>DRUGI TEKOČI DOMAČI TRANSFERI</b>	<b>123.645</b>	<b>123.645</b>	<b>127.300</b>	<b>102,96</b>	<b>100,00</b>	<b>102,96</b>	<b>1193</b>
4133	Tekoči transferi v javne zavode in druge izvajalce javnih služb	123.645	123.645	127.300	102,96	100,00	102,96	1194
413302	Tekoči transferi v javne zavode-izdatki za blago in storitve	123.645	123.645	127.300	102,96	100,00	102,96	1195
41330202	Vzdrževanje in obnova	5.544	5.544	5.800	104,62	100,00	104,62	1196
41330213	20 % cene programa vrtecev - redni program	118.101	118.101	121.500	102,88	100,00	102,88	1197
	20% cene programa vrtecev - redni program	88.941	88.941	93.500	105,13	100,00	105,13	1198
	Kritje razlike - 8 čl.in 10 čl.	29.160	29.160	28.000	96,02	100,00	96,02	1199
<b>42</b>	<b>INVESTICIJSKI ODHODKI (420)</b>	<b>8.824</b>	<b>8.600</b>	<b>10.100</b>	<b>117,44</b>	<b>97,46</b>	<b>114,46</b>	<b>1200</b>
<b>420</b>	<b>NAKUP IN GRADNJA OSNOVNIH SREDSTEV</b>	<b>8.824</b>	<b>8.600</b>	<b>10.100</b>	<b>117,44</b>	<b>97,46</b>	<b>114,46</b>	<b>1201</b>
4201	Nakup prevoznih sredstev	4.500	4.500	0	0,00	100,00	0,00	1202
	Nakup avtomobila	4.500	4.500	0	0,00	100,00	0,00	1203
4205	Investicijsko vzdrževanje in obnova	4.324	4.100	10.100	246,34	94,82	233,58	1204
	Investicijsko vzdrževanje in obnova - Log	0	0	6.000	00	0	0	1205
2.	Investicijsko vzdrževanje in obnova - Poštna	324	100	100	100,00	30,86	30,86	1206
3.	Investicijsko vzdrževanje in obnova - Dragomer	4.000	4.000	4.000	100,00	100,00	100,00	1207

## A.1.B.9.1.1.1. Župnijski vrtec

<b>II</b>	<b>SKUPAJ ODHODKI (40+41+42+43)</b>	<b>22.744</b>	<b>21.656</b>	<b>45.100</b>	<b>208,26</b>	<b>95,22</b>	<b>198,29</b>	<b>1208</b>
<b>41</b>	<b>TEKOČI TRANSFERI (410+411+412+413)</b>	<b>22.744</b>	<b>21.656</b>	<b>45.100</b>	<b>208,26</b>	<b>95,22</b>	<b>198,29</b>	<b>1209</b>
<b>411</b>	<b>TRANSFERI POSAMEZNIKOM IN GOSPODINJSTVOM</b>	<b>17.656</b>	<b>16.656</b>	<b>35.000</b>	<b>210,13</b>	<b>94,34</b>	<b>198,23</b>	<b>1210</b>
4119	Drugi transferi posameznikom	17.656	16.656	35.000	210,13	94,34	198,23	1211
411921	Plačilo razlike k ceni varstva v VIZ	17.656	16.656	35.000	210,13	94,34	198,23	1212
<b>413</b>	<b>DRUGI TEKOČI DOMAČI TRANSFERI</b>	<b>5.088</b>	<b>5.000</b>	<b>10.100</b>	<b>202,00</b>	<b>98,27</b>	<b>198,51</b>	<b>1213</b>
4133	Tekoči transferi v javne zavode in druge izvajalce javnih služb	5.088	5.000	10.100	202,00	98,27	198,51	1214
413302	Tekoči transferi v javne zavode-izdatki za blago in storitve	5.088	5.000	10.100	202,00	98,27	198,51	1215
41330213	20 % cene programa vrtecev - redni program	5.088	5.000	10.100	202,00	98,27	198,51	1216

KONTO	NAZIV POSTAVKE	PLAN	ocena	PLAN	INDEKS	INDEKS	INDEKS	
		2005	real. 05	2006	5/4	4/3	5/3	
1	2	3	4	5	6	7	8	

**A.1.B.9.1.1.2. Drugi vrtci - druge občine**

<b>II</b>	<b>SKUPAJ ODHODKI (40+41+42+43)</b>	<b>73.521</b>	<b>71.521</b>	<b>73.500</b>	<b>102,77</b>	<b>97,28</b>	<b>99,97</b>	<b>1217</b>
<b>41</b>	<b>TEKOČI TRANSFERI (410+411+412+413)</b>	<b>73.521</b>	<b>71.521</b>	<b>73.500</b>	<b>102,77</b>	<b>97,28</b>	<b>99,97</b>	<b>1218</b>
<b>411</b>	<b>TRANSFERI POSAMEZNIKOM IN GOSPODINJSTVOM</b>	<b>59.000</b>	<b>57.000</b>	<b>59.000</b>	<b>103,51</b>	<b>96,61</b>	<b>100,00</b>	<b>1219</b>
4119	Drugi transferi posameznikom	59.000	57.000	59.000	103,51	96,61	100,00	1220
411921	Plačilo razlike k ceni varstva v VIZ	45.000	45.000	45.000	100,00	100,00	100,00	1221
41192102	Program s prilagojenim izvajanjem	14.000	12.000	14.000	116,67	85,71	100,00	1222
<b>413</b>	<b>DRUGI TEKOČI DOMAČI TRANSFERI</b>	<b>14.521</b>	<b>14.521</b>	<b>14.500</b>	<b>99,86</b>	<b>100,00</b>	<b>99,86</b>	<b>1223</b>
4133	Tekoči transferi v javne zavode in druge izvajalce javnih služb	14.521	14.521	14.500	99,86	100,00	99,86	1224
413302	Tekoči transferi v javne zavode-izdatki za blago in storitve	14.521	14.521	14.500	99,86	100,00	99,86	1225
41330213	20 % cene programa vrtcev - redni program	14.521	14.521	14.500	99,86	100,00	99,86	1226

**A.1.B.9.1.1.3. Novogradnja - vrtec**

<b>II</b>	<b>SKUPAJ ODHODKI (40+41+42+43)</b>	<b>27.200</b>	<b>10.000</b>	<b>205.600</b>	<b>2.056,00</b>	<b>36,76</b>	<b>755,88</b>	<b>1227</b>
<b>42</b>	<b>INVESTICIJSKI ODHODKI (420)</b>	<b>27.200</b>	<b>10.000</b>	<b>205.600</b>	<b>2.056,00</b>	<b>36,76</b>	<b>755,88</b>	<b>1228</b>
<b>420</b>	<b>NAKUP IN GRADNJA OSNOVNIH SREDSTEV</b>	<b>27.200</b>	<b>10.000</b>	<b>205.600</b>	<b>2.056,00</b>	<b>36,76</b>	<b>755,88</b>	<b>1229</b>
4204	Novogradnje, rekonstrukcije in adaptacije	17.200	0	200.000	0	0,00	1.162,79	1230
1.	Vrtec Tržaška 2a	17.200	0	200.000	00	0,00	1.162,79	1231
4208	Študije o izvedljivosti projektov in projektna dokumentacija	10.000	10.000	5.600	56,00	100,00	56,00	1232
	Nadzor	0	0	5.600	00	0	0	1233

**A.1.B.9.1.2. Osnovnošolsko izobraževanje**

<b>II</b>	<b>SKUPAJ ODHODKI (40+41+42+43)</b>	<b>448.814</b>	<b>458.248</b>	<b>353.056</b>	<b>77,04</b>	<b>102,10</b>	<b>78,66</b>	<b>1234</b>
-----------	-------------------------------------	----------------	----------------	----------------	--------------	---------------	--------------	-------------

**A.1.B.9.1.2.0. OŠ Ivana Cankarja Vrhnika**

<b>II</b>	<b>SKUPAJ ODHODKI (40+41+42+43)</b>	<b>71.925</b>	<b>74.114</b>	<b>80.150</b>	<b>108,14</b>	<b>103,04</b>	<b>111,44</b>	<b>1235</b>
<b>40</b>	<b>TEKOČI ODHODKI (400+401+402+403+409)</b>	<b>350</b>	<b>350</b>	<b>360</b>	<b>102,86</b>	<b>100,00</b>	<b>102,86</b>	<b>1236</b>
<b>402</b>	<b>IZDATKI ZA BLAGO IN STORITVE</b>	<b>350</b>	<b>350</b>	<b>360</b>	<b>102,86</b>	<b>100,00</b>	<b>102,86</b>	<b>1237</b>
4026	Najemnine in zakupnine	350	350	360	102,86	100,00	102,86	1238
	Najemnine in zakupnine - Drenov Grič podružnica	350	350	360	102,86	100,00	102,86	1239
<b>41</b>	<b>TEKOČI TRANSFERI (410+411+412+413)</b>	<b>55.975</b>	<b>60.164</b>	<b>54.790</b>	<b>91,07</b>	<b>107,48</b>	<b>97,88</b>	<b>1240</b>
<b>411</b>	<b>TRANSFERI POSAMEZNIKOM IN GOSPODINJSTVOM</b>	<b>1.840</b>	<b>1.530</b>	<b>1.840</b>	<b>120,26</b>	<b>83,15</b>	<b>100,00</b>	<b>1241</b>
4119	Drugi transferi posameznikom	1.840	1.530	1.840	120,26	83,15	100,00	1242
411902	Šola v naravi, letovanje, zimovanje	1.840	1.530	1.840	120,26	83,15	100,00	1243

KONTO	NAZIV POSTAVKE	PLAN	ocena	PLAN	INDEKS	INDEKS	INDEKS	
		2005	real. 05	2006	5/4	4/3	5/3	
1	2	3	4	5	6	7	8	
1.	Šola v naravi, letovanje, zimovanje - OŠ I.Cankarja	1.300	1.154	1.300	112,65	88,77	100,00	1244
2.	Šola v naravi, letovanje, zimovanje - OVI Podlipa	540	376	540	143,62	69,63	100,00	1245
<b>413</b>	<b>DRUGI TEKOČI DOMAČI TRANSFERI</b>	<b>54.135</b>	<b>58.634</b>	<b>52.950</b>	<b>90,31</b>	<b>108,31</b>	<b>97,81</b>	<b>1246</b>
4133	Tekoči transferi v javne zavode in druge izvajalce javnih služb	54.135	58.634	52.950	90,31	108,31	97,81	1247
413300	Tekoči transferi v javne zavode-plače in drugi izdatki zaposlen.	11.506	11.506	13.100	113,85	100,00	113,85	1248
413301	Tekoči transferi v javne zavode-sr. za prispevke delodajalcev	1.500	1.500	1.630	108,67	100,00	108,67	1249
413302	Tekoči transferi v javne zavode-izdatki za blago in storitve	41.129	45.628	38.220	83,76	110,94	92,93	1250
41330201	Materialni stroški - športna vzgoja	7.700	12.200	0	0,00	158,44	0,00	1251
41330202	Vzdrževanje in obnova	10.872	10.872	11.000	101,18	100,00	101,18	1252
41330203	Drugo	3.556	3.556	3.720	104,61	99,99	104,60	1253
41330211	Materialni stroški	19.000	19.000	23.500	123,68	100,00	123,68	1254
<b>42</b>	<b>INVESTICIJSKI ODHODKI (420)</b>	<b>15.600</b>	<b>13.600</b>	<b>25.000</b>	<b>183,82</b>	<b>87,18</b>	<b>160,26</b>	<b>1255</b>
<b>420</b>	<b>NAKUP IN GRADNJA OSNOVNIH SREDSTEV</b>	<b>15.600</b>	<b>13.600</b>	<b>25.000</b>	<b>183,82</b>	<b>87,18</b>	<b>160,26</b>	<b>1256</b>
4205	Investicijsko vzdrževanje in obnova	15.600	13.600	25.000	183,82	87,18	160,26	1257

## A.1.B.9.1.2.1. OŠ Log - Dragomer

<b>II</b>	<b>SKUPAJ ODHODKI (40+41+42+43)</b>	<b>261.487</b>	<b>279.143</b>	<b>157.171</b>	<b>56,30</b>	<b>106,75</b>	<b>60,11</b>	<b>1258</b>
<b>40</b>	<b>TEKOČI ODHODKI (400+401+402+403+409)</b>	<b>340</b>	<b>340</b>	<b>350</b>	<b>102,94</b>	<b>100,00</b>	<b>102,94</b>	<b>1259</b>
<b>402</b>	<b>IZDATKI ZA BLAGO IN STORITVE</b>	<b>340</b>	<b>340</b>	<b>350</b>	<b>102,94</b>	<b>100,00</b>	<b>102,94</b>	<b>1260</b>
4026	Najemnine in zakupnine	340	340	350	102,94	100,00	102,94	1261
<b>41</b>	<b>TEKOČI TRANSFERI (410+411+412+413)</b>	<b>34.047</b>	<b>33.948</b>	<b>37.821</b>	<b>111,41</b>	<b>99,71</b>	<b>111,08</b>	<b>1262</b>
<b>411</b>	<b>TRANSFERI POSAMEZNIKOM IN GOSPODINJSTVOM</b>	<b>599</b>	<b>500</b>	<b>556</b>	<b>111,20</b>	<b>83,47</b>	<b>92,82</b>	<b>1263</b>
4119	Drugi transferi posameznikom	599	500	556	111,20	83,47	92,82	1264
411902	Šola v naravi, letovanje, zimovanje	599	500	556	111,20	83,47	92,82	1265
<b>413</b>	<b>DRUGI TEKOČI DOMAČI TRANSFERI</b>	<b>33.448</b>	<b>33.448</b>	<b>37.265</b>	<b>111,41</b>	<b>100,00</b>	<b>111,41</b>	<b>1266</b>
4133	Tekoči transferi v javne zavode in druge izvajalce javnih služb	33.448	33.448	37.265	111,41	100,00	111,41	1267
413300	Tekoči transferi v javne zavode-plače in drugi izdatki zaposlen.	7.592	7.592	7.592	100,00	100,00	100,00	1268
413301	Tekoči transferi v javne zavode-sr. za prispevke delodajalcev	985	985	1.100	111,68	100,00	111,68	1269
413302	Tekoči transferi v javne zavode-izdatki za blago in storitve	24.871	24.871	28.573	114,88	100,00	114,88	1270
41330202	Vzdrževanje in obnova	8.214	8.214	8.500	103,48	100,00	103,48	1271
41330203	Drugo	1.657	1.657	1.710	103,20	100,01	103,21	1272
41330211	Materialni stroški	15.000	15.000	18.363	122,42	100,00	122,42	1273
<b>42</b>	<b>INVESTICIJSKI ODHODKI (420)</b>	<b>227.100</b>	<b>244.855</b>	<b>119.000</b>	<b>48,60</b>	<b>107,82</b>	<b>52,40</b>	<b>1274</b>
<b>420</b>	<b>NAKUP IN GRADNJA OSNOVNIH SREDSTEV</b>	<b>227.100</b>	<b>244.855</b>	<b>119.000</b>	<b>48,60</b>	<b>107,82</b>	<b>52,40</b>	<b>1275</b>
4204	Novogradnje, rekonstrukcije in adaptacije	226.000	244.258	119.000	48,72	108,08	52,65	1276
1.	Gradnja prizidka k OŠ Log Dragomer	226.000	244.258	119.000	48,72	108,08	52,65	1277
4205	Investicijsko vzdrževanje in obnova	1.100	597	0	0,00	54,27	0,00	1278
1.	Investicijsko vzdrževanje in obnova - Bevke 13	1.100	597	0	0,00	54,27	0,00	1279

KONTO	NAZIV POSTAVKE	PLAN	ocena	PLAN	INDEKS	INDEKS	INDEKS	
		2005	real. 05	2006	5/4	4/3	5/3	
1	2	3	4	5	6	7	8	

**A.1.B.9.1.2.2. OŠ Antona Martina Slomška Vrhnika**

<b>II</b>	<b>SKUPAJ ODHODKI (40+41+42+43)</b>	<b>35.285</b>	<b>34.212</b>	<b>30.827</b>	<b>90,11</b>	<b>96,96</b>	<b>87,37</b>	<b>1280</b>
<b>41</b>	<b>TEKOČI TRANSFERI (410+411+412+413)</b>	<b>29.785</b>	<b>28.712</b>	<b>30.827</b>	<b>107,37</b>	<b>96,40</b>	<b>103,50</b>	<b>1281</b>
<b>411</b>	<b>TRANSFERI POSAMEZNIKOM IN GOSPODINJSTVOM</b>	<b>476</b>	<b>403</b>	<b>476</b>	<b>118,11</b>	<b>84,66</b>	<b>100,00</b>	<b>1282</b>
4119	Drugi transferi posameznikom	476	403	476	118,11	84,66	100,00	1283
411902	Šola v naravi, letovanje, zimovanje	476	403	476	118,11	84,66	100,00	1284
<b>413</b>	<b>DRUGI TEKOČI DOMAČI TRANSFERI</b>	<b>29.309</b>	<b>28.309</b>	<b>30.351</b>	<b>107,21</b>	<b>96,59</b>	<b>103,55</b>	<b>1285</b>
4133	Tekoči transferi v javne zavode in druge izvajalce javnih služb	29.309	28.309	30.351	107,21	96,59	103,55	1286
413300	Tekoči transferi v javne zavode-plače in drugi izdatki zaposlen.	4.369	4.369	4.391	100,50	100,00	100,50	1287
413301	Tekoči transferi v javne zavode-sr. za prispevke delodajalcev	612	612	724	118,30	100,00	118,30	1288
413302	Tekoči transferi v javne zavode-izdatki za blago in storitve	24.328	23.328	25.236	108,18	95,89	103,73	1289
41330201	Materialni stroški - športna vzgoja	3.455	3.455	3.570	103,33	100,00	103,33	1290
41330202	Vzdrževanje in obnova	5.455	5.455	5.662	103,79	100,00	103,80	1291
41330203	Drugo	1.418	1.418	1.472	103,81	99,97	103,78	1292
41330211	Materialni stroški	14.000	13.000	14.532	111,78	92,86	103,80	1293
<b>42</b>	<b>INVESTICIJSKI ODHODKI (420)</b>	<b>5.500</b>	<b>5.500</b>	<b>0</b>	<b>0,00</b>	<b>100,00</b>	<b>0,00</b>	<b>1294</b>
<b>420</b>	<b>NAKUP IN GRADNJA OSNOVNIH SREDSTEV</b>	<b>5.500</b>	<b>5.500</b>	<b>0</b>	<b>0,00</b>	<b>100,00</b>	<b>0,00</b>	<b>1295</b>
4205	Investicijsko vzdrževanje in obnova	5.500	5.500	0	0,00	100,00	0,00	1296

**A.1.B.9.1.2.3. Glasbena šola**

<b>II</b>	<b>SKUPAJ ODHODKI (40+41+42+43)</b>	<b>43.918</b>	<b>21.579</b>	<b>37.698</b>	<b>174,70</b>	<b>49,14</b>	<b>85,84</b>	<b>1297</b>
<b>41</b>	<b>TEKOČI TRANSFERI (410+411+412+413)</b>	<b>13.418</b>	<b>14.579</b>	<b>15.698</b>	<b>107,68</b>	<b>108,66</b>	<b>117,00</b>	<b>1298</b>
<b>413</b>	<b>DRUGI TEKOČI DOMAČI TRANSFERI</b>	<b>13.418</b>	<b>14.579</b>	<b>15.698</b>	<b>107,68</b>	<b>108,66</b>	<b>117,00</b>	<b>1299</b>
4133	Tekoči transferi v javne zavode in druge izvajalce javnih služb	13.418	14.579	15.698	107,68	108,66	117,00	1300
413300	Tekoči transferi v javne zavode-plače in drugi izdatki zaposlen.	5.439	7.500	7.684	102,45	137,89	141,27	1301
413302	Tekoči transferi v javne zavode-izdatki za blago in storitve	7.978	7.079	8.014	113,21	88,73	100,45	1302
41330202	Vzdrževanje in obnova	2.337	2.337	2.412	103,21	100,01	103,22	1303
41330206	Izobraževanje učiteljev	742	742	545	73,45	100,05	73,49	1304
41330211	Materialni stroški	4.900	4.000	5.057	126,43	81,63	103,20	1305
<b>42</b>	<b>INVESTICIJSKI ODHODKI (420)</b>	<b>30.500</b>	<b>7.000</b>	<b>22.000</b>	<b>314,29</b>	<b>22,95</b>	<b>72,13</b>	<b>1306</b>
<b>420</b>	<b>NAKUP IN GRADNJA OSNOVNIH SREDSTEV</b>	<b>30.500</b>	<b>7.000</b>	<b>22.000</b>	<b>314,29</b>	<b>22,95</b>	<b>72,13</b>	<b>1307</b>
4200	Nakup zgradb in prostorov	23.500	0	15.000	0	0,00	63,83	1308
	Odkup prostorov Glasbene šole - MORS	23.500	0	15.000	00	0,00	63,83	1309
4204	Novogradnje, rekonstrukcije in adaptacije	0	0	7.000	0	0	0	1310
	Nadzidava	0	0	7.000	00	0	0	1311
4205	Investicijsko vzdrževanje in obnova	7.000	7.000	0	0,00	100,00	0,00	1312

KONTO	NAZIV POSTAVKE	PLAN	ocena	PLAN	INDEKS	INDEKS	INDEKS	
		2005	real. 05	2006	5/4	4/3	5/3	
1	2	3	4	5	6	7	8	

**A.1.B.9.1.2.4. Skupno za vse osnovne šole**

<b>II</b>	<b>SKUPAJ ODHODKI (40+41+42+43)</b>	<b>36.200</b>	<b>49.200</b>	<b>47.210</b>	<b>95,96</b>	<b>135,91</b>	<b>130,41</b>	<b>1313</b>
<b>41</b>	<b>TEKOČI TRANSFERI (410+411+412+413)</b>	<b>36.200</b>	<b>49.200</b>	<b>47.210</b>	<b>95,96</b>	<b>135,91</b>	<b>130,41</b>	<b>1314</b>
<b>411</b>	<b>TRANSFERI POSAMEZNIKOM IN GOSPODINJSTVOM</b>	<b>36.200</b>	<b>49.200</b>	<b>47.210</b>	<b>95,96</b>	<b>135,91</b>	<b>130,41</b>	<b>1315</b>
4119	Drugi transferi posameznikom	36.200	49.200	47.210	95,96	135,91	130,41	1316
411900	Regresiranje prevozov v šolo	36.000	49.000	47.000	95,92	136,11	130,56	1317
411999	Drugi transferi posameznikom in gospodinjstvom	200	200	210	105,00	100,00	105,00	1318
41199910	Nagrade odličnjakom	200	200	210	105,00	100,00	105,00	1319

**A.1.B.9.8. DRUGE DEJAVNOSTI NA PODROČJU IZOBRAŽEVANJA**

<b>II</b>	<b>SKUPAJ ODHODKI (40+41+42+43)</b>	<b>300</b>	<b>100</b>	<b>100</b>	<b>100,00</b>	<b>33,33</b>	<b>33,33</b>	<b>1320</b>
-----------	-------------------------------------	------------	------------	------------	---------------	--------------	--------------	-------------

**A.1.B.9.8.0. Druge dejavnosti na področju izobraževanja**

<b>II</b>	<b>SKUPAJ ODHODKI (40+41+42+43)</b>	<b>300</b>	<b>100</b>	<b>100</b>	<b>100,00</b>	<b>33,33</b>	<b>33,33</b>	<b>1321</b>
<b>40</b>	<b>TEKOČI ODHODKI (400+401+402+403+409)</b>	<b>300</b>	<b>100</b>	<b>100</b>	<b>100,00</b>	<b>33,33</b>	<b>33,33</b>	<b>1322</b>
<b>402</b>	<b>IZDATKI ZA BLAGO IN STORITVE</b>	<b>300</b>	<b>100</b>	<b>100</b>	<b>100,00</b>	<b>33,33</b>	<b>33,33</b>	<b>1323</b>
4029	Drugi operativni odhodki	300	100	100	100,00	33,33	33,33	1324
402999	Drugi operativni odhodki	300	100	100	100,00	33,33	33,33	1325
	Odkup diplomskih nalog	300	100	100	100,00	33,33	33,33	1326

**A.1.B.10. SOCIALNA VARNOST**

<b>II</b>	<b>SKUPAJ ODHODKI (40+41+42+43)</b>	<b>110.276</b>	<b>100.176</b>	<b>105.999</b>	<b>105,81</b>	<b>90,84</b>	<b>96,12</b>	<b>1327</b>
-----------	-------------------------------------	----------------	----------------	----------------	---------------	--------------	--------------	-------------

**A.1.B.10.1. VARSTVO OBOLELIH IN INVALIDNIH OSEB**

<b>II</b>	<b>SKUPAJ ODHODKI (40+41+42+43)</b>	<b>23.000</b>	<b>26.700</b>	<b>28.000</b>	<b>104,87</b>	<b>116,09</b>	<b>121,74</b>	<b>1328</b>
-----------	-------------------------------------	---------------	---------------	---------------	---------------	---------------	---------------	-------------

**A.1.B.10.1.2. Varstvo invalidnih oseb**

<b>II</b>	<b>SKUPAJ ODHODKI (40+41+42+43)</b>	<b>23.000</b>	<b>26.700</b>	<b>28.000</b>	<b>104,87</b>	<b>116,09</b>	<b>121,74</b>	<b>1329</b>
<b>41</b>	<b>TEKOČI TRANSFERI (410+411+412+413)</b>	<b>23.000</b>	<b>26.700</b>	<b>28.000</b>	<b>104,87</b>	<b>116,09</b>	<b>121,74</b>	<b>1330</b>
<b>411</b>	<b>TRANSFERI POSAMEZNIKOM IN GOSPODINJSTVOM</b>	<b>23.000</b>	<b>26.700</b>	<b>28.000</b>	<b>104,87</b>	<b>116,09</b>	<b>121,74</b>	<b>1331</b>
4119	Drugi transferi posameznikom	23.000	26.700	28.000	104,87	116,09	121,74	1332
411909	Regresiranje oskrbe v domovih	23.000	26.700	28.000	104,87	116,09	121,74	1333

KONTO	NAZIV POSTAVKE	PLAN	ocena	PLAN	INDEKS	INDEKS	INDEKS	
		2005	real. 05	2006	5/4	4/3	5/3	
1	2	3	4	5	6	7	8	

### A.1.B.10.2. POKOJNINSKO VARSTVO IN SOCIALNA VARNOST STAREJŠIH OBČANOV

II	SKUPAJ ODHODKI (40+41+42+43)	42.801	33.000	33.900	102,73	77,10	79,20	1334
----	------------------------------	--------	--------	--------	--------	-------	-------	------

#### A.1.B.10.2.0. Pokojninsko varstvo in socialna varnost starejših občanov

II	SKUPAJ ODHODKI (40+41+42+43)	42.801	33.000	33.900	102,73	77,10	79,20	1335
41	TEKOČI TRANSFERI (410+411+412+413)	42.801	33.000	33.900	102,73	77,10	79,20	1336
411	TRANSFERI POSAMEZNIKOM IN GOSPODINJSTVOM	42.801	33.000	33.900	102,73	77,10	79,20	1337
4119	Drugi transferi posameznikom	42.801	33.000	33.900	102,73	77,10	79,20	1338
411909	Regresiranje oskrbe v domovih	31.551	25.000	25.000	100,00	79,24	79,24	1339
411990	Pomoč družini na domu	7.050	3.000	4.500	150,00	42,55	63,83	1340
	Delno plačilo za družinskega pomočnika	7.050	3.000	4.500	150,00	42,55	63,83	1341
411992	Pomoč na domu - posamezniki	4.200	5.000	4.400	88,00	119,05	104,76	1342

#### A.1.B.10.4. VARSTVO OTROK IN DRUŽINE

II	SKUPAJ ODHODKI (40+41+42+43)	1.000	1.000	1.100	110,00	100,00	110,00	1343
----	------------------------------	-------	-------	-------	--------	--------	--------	------

#### A.1.B.10.4.0. Varstvo otrok in družine

II	SKUPAJ ODHODKI (40+41+42+43)	1.000	1.000	1.100	110,00	100,00	110,00	1344
41	TEKOČI TRANSFERI (410+411+412+413)	1.000	1.000	1.100	110,00	100,00	110,00	1345
411	TRANSFERI POSAMEZNIKOM IN GOSPODINJSTVOM	1.000	1.000	1.100	110,00	100,00	110,00	1346
4111	Družinski prejemki in starševska nadomestila	1.000	1.000	1.100	110,00	100,00	110,00	1347
411103	Darilo ob rojstvu otroka	1.000	1.000	1.100	110,00	100,00	110,00	1348

#### A.1.B.10.6. REŠEVANJE STANOVANJSKIH PROBLEMOV POSAMEZNIH KATEGORIJ PREBIVALSTVA

II	SKUPAJ ODHODKI (40+41+42+43)	5.500	5.500	7.000	127,27	100,00	127,27	1349
----	------------------------------	-------	-------	-------	--------	--------	--------	------

#### A.1.B.10.6.0. Reševanje stanovanjskih problemov posameznih kategorij prebivalstva

II	SKUPAJ ODHODKI (40+41+42+43)	5.500	5.500	7.000	127,27	100,00	127,27	1350
41	TEKOČI TRANSFERI (410+411+412+413)	5.500	5.500	7.000	127,27	100,00	127,27	1351

KONTO	NAZIV POSTAVKE	PLAN	ocena	PLAN	INDEKS	INDEKS	INDEKS	
		2005	real. 05	2006	5/4	4/3	5/3	
1	2	3	4	5	6	7	8	
<b>411</b>	<b>TRANSFERI POSAMEZNIKOM IN GOSPODINJSTVOM</b>	<b>5.500</b>	<b>5.500</b>	<b>7.000</b>	<b>127,27</b>	<b>100,00</b>	<b>127,27</b>	<b>1352</b>
4119	Drugi transferi posameznikom	5.500	5.500	7.000	127,27	100,00	127,27	1353
411920	Subvencije stanarin	5.500	5.500	7.000	127,27	100,00	127,27	1354
	Subvencije stanarin	5.500	5.500	7.000	127,27	100,00	127,27	1355

### A.1.B.10.7. ZAGOTAVLJANJE SOCIALNE VARNOSTI SOCIALNO OGROŽENIH IN SOCIALNO IZKLJUČENIH KATEGORIJ PREBIVALSTVA

<b>II</b>	<b>SKUPAJ ODHODKI (40+41+42+43)</b>	<b>36.976</b>	<b>33.976</b>	<b>34.999</b>	<b>103,01</b>	<b>91,89</b>	<b>94,65</b>	<b>1356</b>
-----------	-------------------------------------	---------------	---------------	---------------	---------------	--------------	--------------	-------------

#### A.1.B.10.7.0. Zagotavljanje socialne varnosti socialno ogroženih in socialno izključenih kategorij prebivalstva

<b>II</b>	<b>SKUPAJ ODHODKI (40+41+42+43)</b>	<b>36.976</b>	<b>33.976</b>	<b>34.999</b>	<b>103,01</b>	<b>91,89</b>	<b>94,65</b>	<b>1357</b>
<b>41</b>	<b>TEKOČI TRANSFERI (410+411+412+413)</b>	<b>36.976</b>	<b>33.976</b>	<b>34.999</b>	<b>103,01</b>	<b>91,89</b>	<b>94,65</b>	<b>1358</b>
<b>411</b>	<b>TRANSFERI POSAMEZNIKOM IN GOSPODINJSTVOM</b>	<b>6.976</b>	<b>3.976</b>	<b>6.999</b>	<b>176,03</b>	<b>57,00</b>	<b>100,33</b>	<b>1359</b>
4112	Transferi za zagotavljanje socialne varnosti	6.000	3.000	6.000	200,00	50,00	100,00	1360
411213	Denarna socialna pomoč	6.000	3.000	6.000	200,00	50,00	100,00	1361
	Denarna socialna pomoč - brezposelni	3.000	0	3.000	00	0,00	100,00	1362
	Denarna socialna pomoč -	3.000	3.000	3.000	100,00	100,00	100,00	1363
4119	Drugi transferi posameznikom	976	976	999	102,36	100,01	102,36	1364
411991	Preventivni programi	976	976	999	102,36	100,01	102,36	1365
<b>413</b>	<b>DRUGI TEKOČI DOMAČI TRANSFERI</b>	<b>30.000</b>	<b>30.000</b>	<b>28.000</b>	<b>93,33</b>	<b>100,00</b>	<b>93,33</b>	<b>1366</b>
4131	Tekoči transferi v sklade socialnega zavarovanja	30.000	30.000	28.000	93,33	100,00	93,33	1367
413105	Prispevek v ZZZS za zdrav. zavarovanje oseb, ki ga plača občina	30.000	30.000	28.000	93,33	100,00	93,33	1368

### A.1.B.10.9. DRUGE DEJAVNOSTI NA PODROČJU SOCIALNE VARNOSTI

<b>II</b>	<b>SKUPAJ ODHODKI (40+41+42+43)</b>	<b>1.000</b>	<b>0</b>	<b>1.000</b>	<b>0</b>	<b>0,00</b>	<b>100,00</b>	<b>1369</b>
-----------	-------------------------------------	--------------	----------	--------------	----------	-------------	---------------	-------------

#### A.1.B.10.9.0. Druge dejavnosti na področju socialne varnosti

<b>II</b>	<b>SKUPAJ ODHODKI (40+41+42+43)</b>	<b>1.000</b>	<b>0</b>	<b>1.000</b>	<b>0</b>	<b>0,00</b>	<b>100,00</b>	<b>1370</b>
<b>40</b>	<b>TEKOČI ODHODKI (400+401+402+403+409)</b>	<b>1.000</b>	<b>0</b>	<b>1.000</b>	<b>0</b>	<b>0,00</b>	<b>100,00</b>	<b>1371</b>
<b>409</b>	<b>REZERVE</b>	<b>1.000</b>	<b>0</b>	<b>1.000</b>	<b>0</b>	<b>0,00</b>	<b>100,00</b>	<b>1372</b>
4091	Proračunska rezerva za naravne nesreče	1.000	0	1.000	0	0,00	100,00	1373

KONTO	NAZIV POSTAVKE	PLAN	ocena	PLAN	INDEKS	INDEKS	INDEKS	
		2005	real. 05	2006	5/4	4/3	5/3	
1	2	3	4	5	6	7	8	

**A.2. REŽIJSKI OBRAT**

<b>A</b>	<b>BILANCA PRIHODKOV IN ODHODKOV</b>							
<b>I</b>	<b>SKUPAJ PRIHODKI (70+71+72+73+74)</b>	<b>521.277</b>	<b>239.873</b>	<b>498.000</b>	<b>207,61</b>	<b>46,02</b>	<b>95,53</b>	<b>1374</b>
	<b>TEKOČI PRIHODKI (70+71)</b>	<b>448.277</b>	<b>234.873</b>	<b>490.000</b>	<b>208,62</b>	<b>52,39</b>	<b>109,31</b>	<b>1375</b>
<b>70</b>	<b>DAVČNI PRIHODKI (700+703+704+706)</b>	<b>130.000</b>	<b>130.000</b>	<b>140.000</b>	<b>107,69</b>	<b>100,00</b>	<b>107,69</b>	<b>1376</b>
<b>703</b>	<b>DAVKI NA PREMOŽENJE</b>	<b>130.000</b>	<b>130.000</b>	<b>140.000</b>	<b>107,69</b>	<b>100,00</b>	<b>107,69</b>	<b>1377</b>
7030	Davki na nepremičnine	130.000	130.000	140.000	107,69	100,00	107,69	1378
<b>71</b>	<b>NEDAVČNI PRIHODKI (710+711+712+713+714)</b>	<b>318.277</b>	<b>104.873</b>	<b>350.000</b>	<b>333,74</b>	<b>32,95</b>	<b>109,97</b>	<b>1379</b>
<b>714</b>	<b>DRUGI NEDAVČNI PRIHODKI</b>	<b>318.277</b>	<b>104.873</b>	<b>350.000</b>	<b>333,74</b>	<b>32,95</b>	<b>109,97</b>	<b>1380</b>
7141	Drugi nedavčni prihodki	318.277	104.873	350.000	333,74	32,95	109,97	1381
<b>72</b>	<b>KAPITALSKI PRIHODKI (720+722)</b>	<b>68.000</b>	<b>0</b>	<b>8.000</b>	<b>0</b>	<b>0,00</b>	<b>11,76</b>	<b>1382</b>
<b>722</b>	<b>PRIH. OD PRODAJE ZEMLJIŠČ IN NEOPREDMET.DOLG.SR.</b>	<b>68.000</b>	<b>0</b>	<b>8.000</b>	<b>0</b>	<b>0,00</b>	<b>11,76</b>	<b>1383</b>
7221	Prihodki od prodaje stavbnih zemljišč	68.000	0	8.000	0	0,00	11,76	1384
<b>74</b>	<b>TRANSFERNI PRIHODKI (740)</b>	<b>5.000</b>	<b>5.000</b>	<b>0</b>	<b>0,00</b>	<b>100,00</b>	<b>0,00</b>	<b>1385</b>
<b>740</b>	<b>TRANSFERNI PRIH. IZ DRUGIH JAVNOFINAN. INSTITUCIJ</b>	<b>5.000</b>	<b>5.000</b>	<b>0</b>	<b>0,00</b>	<b>100,00</b>	<b>0,00</b>	<b>1386</b>
7400	Prejeta sredstva iz državnega proračuna	5.000	5.000	0	0,00	100,00	0,00	1387
7401	Prejeta sredstva iz prorač. lokalnih skupnosti	0	0	0	0	0	0	1388
<b>II</b>	<b>SKUPAJ ODHODKI (40+41+42+43)</b>	<b>556.277</b>	<b>145.756</b>	<b>692.773</b>	<b>475,30</b>	<b>26,20</b>	<b>124,54</b>	<b>1389</b>
<b>40</b>	<b>TEKOČI ODHODKI (400+401+402+403+409)</b>	<b>20.500</b>	<b>11.950</b>	<b>30.926</b>	<b>258,80</b>	<b>58,29</b>	<b>150,86</b>	<b>1390</b>
<b>400</b>	<b>PLAČE IN DRUGI IZDATKI ZAPOSLENIM</b>	<b>0</b>	<b>0</b>	<b>9.296</b>	<b>0</b>	<b>0</b>	<b>0</b>	<b>1391</b>
4000	Plače in dodatki	0	0	7.897	0	0	0	1392
4001	Regres za letni dopust	0	0	296	0	0	0	1393
4002	Povračila in nadomestila (prehrana in prevoz)	0	0	703	0	0	0	1394
4003	Sredstva za delovno uspešnost	0	0	150	0	0	0	1395
4004	Nadurno delo	0	0	250	0	0	0	1396
<b>401</b>	<b>PRISPEVKI DELODAJALCA ZA SOCIALNO VARNOST</b>	<b>0</b>	<b>0</b>	<b>1.380</b>	<b>0</b>	<b>0</b>	<b>0</b>	<b>1397</b>
4010	Prispevki delodajalcev za socialno varnost	0	0	1.260	0	0	0	1398
4015	Premije KDPZ	0	0	120	0	0	0	1399
<b>402</b>	<b>IZDATKI ZA BLAGO IN STORITVE</b>	<b>20.500</b>	<b>11.950</b>	<b>20.250</b>	<b>169,46</b>	<b>58,29</b>	<b>98,78</b>	<b>1400</b>
4028	Davek na izplačane plače	0	0	250	0	0	0	1401
4029	Drugi operativni odhodki	20.500	11.950	20.000	167,37	58,29	97,56	1402

KONTO	NAZIV POSTAVKE	PLAN	ocena	PLAN	INDEKS	INDEKS	INDEKS	
		2005	real. 05	2006	5/4	4/3	5/3	
1	2	3	4	5	6	7	8	
<b>42</b>	<b>INVESTICIJSKI ODHODKI (420)</b>	<b>535.777</b>	<b>133.806</b>	<b>661.847</b>	<b>494,63</b>	<b>24,97</b>	<b>123,53</b>	<b>1403</b>
<b>420</b>	<b>NAKUP IN GRADNJA OSNOVNIH SREDSTEV</b>	<b>535.777</b>	<b>133.806</b>	<b>661.847</b>	<b>494,63</b>	<b>24,97</b>	<b>123,53</b>	<b>1404</b>
4204	Novogradnje, rekonstrukcije in adaptacije	407.777	96.190	472.147	490,85	23,59	115,79	1405
4206	Nakup zemljišč in naravnih bogastev	88.000	14.416	155.000	1.075,17	16,38	176,14	1406
4208	Študije o izvedljivosti projektov in projektna dokumentacija	40.000	23.200	34.700	149,57	58,00	86,75	1407
<b>III</b>	<b>PRORAČUNSKI PRESEŽEK (PRORAČ. PRIMANJKLJAJ) (I-II)</b>	<b>-35.000</b>	<b>94.117</b>	<b>-194.773</b>	<b>-206,95</b>	<b>-268,91</b>	<b>556,49</b>	<b>1408</b>
<b>B</b>	<b>RAČUN FINANČNIH TERJATEV IN NALOŽB</b>							
<b>IV</b>	<b>PREJETA VRAČILA DANIH POSOJIL IN PRODAJA KAPITALSKIH DELEŽEV</b>	<b>0</b>	<b>0</b>	<b>0</b>	<b>0</b>	<b>0</b>	<b>0</b>	<b>1409</b>
<b>V</b>	<b>DANA POSOJILA IN POVEČANJE KAPITALSKIH DELEŽEV (440+441)</b>	<b>0</b>	<b>0</b>	<b>0</b>	<b>0</b>	<b>0</b>	<b>0</b>	<b>1410</b>
<b>VII</b>	<b>SKUPNI PRESEŽEK (PRIMANJ.), (PRIH. MINUS ODH. TER SAL. POSOJIL)</b>	<b>-35.000</b>	<b>94.117</b>	<b>-194.773</b>	<b>-206,95</b>	<b>-268,91</b>	<b>556,49</b>	<b>1411</b>
<b>C</b>	<b>RAČUN FINANCIRANJA</b>							
<b>VIII</b>	<b>ZADOLŽEVANJE (500+501)</b>	<b>0</b>	<b>0</b>	<b>0</b>	<b>0</b>	<b>0</b>	<b>0</b>	<b>1412</b>
<b>IX</b>	<b>ODPLAČILA DOLGA (550+551)</b>	<b>0</b>	<b>0</b>	<b>0</b>	<b>0</b>	<b>0</b>	<b>0</b>	<b>1413</b>
<b>XI</b>	<b>POVEČANJE (ZMANJŠANJE) SREDSTEV NA RAČUNIH (VII+X)</b>	<b>-35.000</b>	<b>94.117</b>	<b>-194.773</b>	<b>-206,95</b>	<b>-268,91</b>	<b>556,49</b>	<b>1414</b>
<b>XII</b>	<b>STANJE SREDSTEV NA RAČUNIH NA DAN 31.12. PRETEKLEGA LETA</b>	<b>35.000</b>	<b>8.750</b>	<b>200.000</b>	<b>2.285,71</b>	<b>25,00</b>	<b>571,43</b>	<b>1415</b>

**A.2.A. PRIHODKI REŽIJSKI OBRAT**

<b>I</b>	<b>SKUPAJ PRIHODKI (70+71+72+73+74)</b>	<b>521.277</b>	<b>239.873</b>	<b>498.000</b>	<b>207,61</b>	<b>46,02</b>	<b>95,53</b>	<b>1416</b>
	<b>TEKOČI PRIHODKI (70+71)</b>	<b>448.277</b>	<b>234.873</b>	<b>490.000</b>	<b>208,62</b>	<b>52,39</b>	<b>109,31</b>	<b>1417</b>
<b>70</b>	<b>DAVČNI PRIHODKI (700+703+704+706)</b>	<b>130.000</b>	<b>130.000</b>	<b>140.000</b>	<b>107,69</b>	<b>100,00</b>	<b>107,69</b>	<b>1418</b>
<b>703</b>	<b>DAVKI NA PREMOŽENJE</b>	<b>130.000</b>	<b>130.000</b>	<b>140.000</b>	<b>107,69</b>	<b>100,00</b>	<b>107,69</b>	<b>1419</b>
7030	Davki na nepremičnine	130.000	130.000	140.000	107,69	100,00	107,69	1420
703001	Nadomestilo za uporabo stavbnega zemljišča	130.000	130.000	140.000	107,69	100,00	107,69	1421
<b>71</b>	<b>NEDAVČNI PRIHODKI (710+711+712+713+714)</b>	<b>318.277</b>	<b>104.873</b>	<b>350.000</b>	<b>333,74</b>	<b>32,95</b>	<b>109,97</b>	<b>1422</b>
<b>714</b>	<b>DRUGI NEDAVČNI PRIHODKI</b>	<b>318.277</b>	<b>104.873</b>	<b>350.000</b>	<b>333,74</b>	<b>32,95</b>	<b>109,97</b>	<b>1423</b>
7141	Drugi nedavčni prihodki	318.277	104.873	350.000	333,74	32,95	109,97	1424
714105	Prihodki od komunalnih prispevkov	318.277	104.873	350.000	333,74	32,95	109,97	1425
1.	Prihodki od komunalnih prispevkov	241.419	100.000	240.000	240,00	41,42	99,41	1426
2.	Sofinanciranje	76.858	4.873	110.000	2.257,34	6,34	143,12	1427

KONTO	NAZIV POSTAVKE	PLAN	ocena	PLAN	INDEKS	INDEKS	INDEKS	
		2005	real. 05	2006	5/4	4/3	5/3	
1	2	3	4	5	6	7	8	
<b>72</b>	<b>KAPITALSKI PRIHODKI (720+722)</b>	<b>68.000</b>	<b>0</b>	<b>8.000</b>	<b>0</b>	<b>0,00</b>	<b>11,76</b>	<b>1428</b>
<b>722</b>	<b>PRIH. OD PRODAJE ZEMLJIŠČ IN NEOPREDMET.DOLG.SR.</b>	<b>68.000</b>	<b>0</b>	<b>8.000</b>	<b>0</b>	<b>0,00</b>	<b>11,76</b>	<b>1429</b>
7221	Prihodki od prodaje stavbnih zemljišč	68.000	0	8.000	0	0,00	11,76	1430
<b>74</b>	<b>TRANSFERNI PRIHODKI (740)</b>	<b>5.000</b>	<b>5.000</b>	<b>0</b>	<b>0,00</b>	<b>100,00</b>	<b>0,00</b>	<b>1431</b>
<b>740</b>	<b>TRANSFERNI PRIH. IZ DRUGIH JAVNOFINAN. INSTITUCIJ</b>	<b>5.000</b>	<b>5.000</b>	<b>0</b>	<b>0,00</b>	<b>100,00</b>	<b>0,00</b>	<b>1432</b>
7400	Prejeta sredstva iz državnega proračuna	5.000	5.000	0	0,00	100,00	0,00	1433
740001	Prejeta sredstva iz državnega proračuna za investicije	5.000	5.000	0	0,00	100,00	0,00	1434
7401	Prejeta sredstva iz prorač. lokalnih skupnosti	0	0	0	0	0	0	1435
740101	Sofinanciranje investicij - krajevne skupnosti	0	0	0	0	0	0	1436
<b>XII</b>	<b>STANJE SREDSTEV NA RAČUNIH NA DAN 31.12. PRETEKLEGA LETA</b>	<b>35.000</b>	<b>8.750</b>	<b>200.000</b>	<b>2.285,71</b>	<b>25,00</b>	<b>571,43</b>	<b>1437</b>

**A.2.B. ODHODKI REŽIJSKI OBRAT**

<b>II</b>	<b>SKUPAJ ODHODKI (40+41+42+43)</b>	<b>556.277</b>	<b>145.756</b>	<b>692.773</b>	<b>475,30</b>	<b>26,20</b>	<b>124,54</b>	<b>1438</b>
-----------	-------------------------------------	----------------	----------------	----------------	---------------	--------------	---------------	-------------

**A.2.B.1. JAVNA UPRAVA**

<b>II</b>	<b>SKUPAJ ODHODKI (40+41+42+43)</b>	<b>20.500</b>	<b>11.950</b>	<b>30.926</b>	<b>258,80</b>	<b>58,29</b>	<b>150,86</b>	<b>1439</b>
-----------	-------------------------------------	---------------	---------------	---------------	---------------	--------------	---------------	-------------

**A.2.B.1.6. DRUGE DEJAVNOSTI JAVNE UPRAVE**

<b>II</b>	<b>SKUPAJ ODHODKI (40+41+42+43)</b>	<b>20.500</b>	<b>11.950</b>	<b>30.926</b>	<b>258,80</b>	<b>58,29</b>	<b>150,86</b>	<b>1440</b>
-----------	-------------------------------------	---------------	---------------	---------------	---------------	--------------	---------------	-------------

**A.2.B.1.6.0. Druge dejavnosti javne uprave**

<b>II</b>	<b>SKUPAJ ODHODKI (40+41+42+43)</b>	<b>20.500</b>	<b>11.950</b>	<b>30.926</b>	<b>258,80</b>	<b>58,29</b>	<b>150,86</b>	<b>1441</b>
-----------	-------------------------------------	---------------	---------------	---------------	---------------	--------------	---------------	-------------

**A.2.B.1.6.0.0. Občinska uprava**

<b>II</b>	<b>SKUPAJ ODHODKI (40+41+42+43)</b>	<b>20.500</b>	<b>11.950</b>	<b>30.926</b>	<b>258,80</b>	<b>58,29</b>	<b>150,86</b>	<b>1442</b>
<b>40</b>	<b>TEKOČI ODHODKI (400+401+402+403+409)</b>	<b>20.500</b>	<b>11.950</b>	<b>30.926</b>	<b>258,80</b>	<b>58,29</b>	<b>150,86</b>	<b>1443</b>
<b>400</b>	<b>PLAČE IN DRUGI IZDATKI ZAPOSLENIM</b>	<b>0</b>	<b>0</b>	<b>9.296</b>	<b>0</b>	<b>0</b>	<b>0</b>	<b>1444</b>
4000	Plače in dodatki	0	0	7.897	0	0	0	1445
1.	plače in dodatki	0	0	7.788	00	0	0	1446
2.	odpravljanje plačnih nesorazmerij	0	0	109	00	0	0	1447
4001	Regres za letni dopust	0	0	296	0	0	0	1448
	regres za letni dopust	0	0	296	00	0	0	1449
4002	Povračila in nadomestila (prehrana in prevoz)	0	0	703	0	0	0	1450
	povračila in nadomestila (prehrana in prevoz)	0	0	703	00	0	0	1451
4003	Sredstva za delovno uspešnost	0	0	150	0	0	0	1452
	Delovna uspešnost	0	0	150	00	0	0	1453

KONTO	NAZIV POSTAVKE	PLAN	ocena	PLAN	INDEKS	INDEKS	INDEKS	
		2005	real. 05	2006	5/4	4/3	5/3	
1	2	3	4	5	6	7	8	
4004	Nadurno delo	0	0	250	0	0	0	1454
<b>401</b>	<b>PRISPEVKI DELODAJALCA ZA SOCIALNO VARNOST</b>	<b>0</b>	<b>0</b>	<b>1.380</b>	<b>0</b>	<b>0</b>	<b>0</b>	<b>1455</b>
4010	Prispevki delodajalcev za socialno varnost	0	0	1.260	0	0	0	1456
	prispevki delodajalca	0	0	1.260	00	0	0	1457
4015	Premije KDPZ	0	0	120	0	0	0	1458
	premije KDPZ	0	0	120	00	0	0	1459
<b>402</b>	<b>IZDATKI ZA BLAGO IN STORITVE</b>	<b>20.500</b>	<b>11.950</b>	<b>20.250</b>	<b>169,46</b>	<b>58,29</b>	<b>98,78</b>	<b>1460</b>
4028	Davek na izplačane plače	0	0	250	0	0	0	1461
	davek na izplačane plače	0	0	250	00	0	0	1462
4029	Drugi operativni odhodki	20.500	11.950	20.000	167,37	58,29	97,56	1463
402920	Sodni stroški, stroški odvetnikov, notarjev	3.000	1.500	3.000	200,00	50,00	100,00	1464
402934	Plačila storitev DURS	3.000	3.000	3.000	100,00	100,00	100,00	1465
402937	Davek na promet nepremičnin	1.500	1.500	2.000	133,33	100,00	133,33	1466
402999	Drugi operativni odhodki	13.000	5.950	12.000	201,69	45,77	92,31	1467
1.	Izdelava odločb KP	9.000	3.000	7.000	233,33	33,33	77,78	1468
2.	Baza podatkov NUSZ	4.000	2.000	5.000	250,00	50,00	125,00	1469

**A.2.B.4. GOSPODARSKE DEJAVNOSTI**

<b>II</b>	<b>SKUPAJ ODHODKI (40+41+42+43)</b>	<b>276.750</b>	<b>70.966</b>	<b>361.500</b>	<b>509,40</b>	<b>25,64</b>	<b>130,62</b>	<b>1470</b>
-----------	-------------------------------------	----------------	---------------	----------------	---------------	--------------	---------------	-------------

**A.2.B.4.3. PRIDOBIVANJE IN DISTRIBUCIJA ENERGETSKIH SUROVIN**

<b>II</b>	<b>SKUPAJ ODHODKI (40+41+42+43)</b>	<b>46.350</b>	<b>2.350</b>	<b>53.000</b>	<b>2.255,32</b>	<b>5,07</b>	<b>114,35</b>	<b>1471</b>
-----------	-------------------------------------	---------------	--------------	---------------	-----------------	-------------	---------------	-------------

**A.2.B.4.3.2. Pridobivanje in distribucija nafte in zemeljskega plina**

<b>II</b>	<b>SKUPAJ ODHODKI (40+41+42+43)</b>	<b>46.350</b>	<b>2.350</b>	<b>53.000</b>	<b>2.255,32</b>	<b>5,07</b>	<b>114,35</b>	<b>1472</b>
-----------	-------------------------------------	---------------	--------------	---------------	-----------------	-------------	---------------	-------------

**A.2.B.4.3.2.1. Plinifikacija**

<b>II</b>	<b>SKUPAJ ODHODKI (40+41+42+43)</b>	<b>46.350</b>	<b>2.350</b>	<b>53.000</b>	<b>2.255,32</b>	<b>5,07</b>	<b>114,35</b>	<b>1473</b>
<b>42</b>	<b>INVESTICIJSKI ODHODKI (420)</b>	<b>46.350</b>	<b>2.350</b>	<b>53.000</b>	<b>2.255,32</b>	<b>5,07</b>	<b>114,35</b>	<b>1474</b>
<b>420</b>	<b>NAKUP IN GRADNJA OSNOVNIH SREDSTEV</b>	<b>46.350</b>	<b>2.350</b>	<b>53.000</b>	<b>2.255,32</b>	<b>5,07</b>	<b>114,35</b>	<b>1475</b>
4204	Novogradnje, rekonstrukcije in adaptacije	44.350	350	49.000	14.000,00	0,79	110,48	1476
	Raskovc - Turnovše	0	0	6.000	00	0	0	1477
	Sinja Gorica	0	0	23.000	00	0	0	1478
1.	Industrijska cona Sinja Gorica	40.350	350	20.000	5.714,29	0,87	49,57	1479
3.	Mokrice	4.000	0	0	00	0,00	0,00	1480
4208	Študije o izvedljivosti projektov in projektna dokumentacija	2.000	2.000	4.000	200,00	100,00	200,00	1481
	Dokumentacija IC Sinja Gorica	2.000	2.000	0	0,00	100,00	0,00	1482
	Janezova vas	0	0	2.000	00	0	0	1483

KONTO	NAZIV POSTAVKE	PLAN	ocena	PLAN	INDEKS	INDEKS	INDEKS	
		2005	real. 05	2006	5/4	4/3	5/3	
1	2	3	4	5	6	7	8	
	Lošca	0	0	2.000	00	0	0	1484

**A.2.B.4.5. PROMET**

<b>II</b>	<b>SKUPAJ ODHODKI (40+41+42+43)</b>	<b>230.400</b>	<b>68.616</b>	<b>308.500</b>	<b>449,60</b>	<b>29,78</b>	<b>133,90</b>	<b>1485</b>
-----------	-------------------------------------	----------------	---------------	----------------	---------------	--------------	---------------	-------------

**A.2.B.4.5.1. Cestni promet**

<b>II</b>	<b>SKUPAJ ODHODKI (40+41+42+43)</b>	<b>230.400</b>	<b>68.616</b>	<b>308.500</b>	<b>449,60</b>	<b>29,78</b>	<b>133,90</b>	<b>1486</b>
-----------	-------------------------------------	----------------	---------------	----------------	---------------	--------------	---------------	-------------

**A.2.B.4.5.1.1. Investicije na cestah**

<b>II</b>	<b>SKUPAJ ODHODKI (40+41+42+43)</b>	<b>230.400</b>	<b>68.616</b>	<b>308.500</b>	<b>449,60</b>	<b>29,78</b>	<b>133,90</b>	<b>1487</b>
<b>42</b>	<b>INVESTICIJSKI ODHODKI (420)</b>	<b>230.400</b>	<b>68.616</b>	<b>308.500</b>	<b>449,60</b>	<b>29,78</b>	<b>133,90</b>	<b>1488</b>
<b>420</b>	<b>NAKUP IN GRADNJA OSNOVNIH SREDSTEV</b>	<b>230.400</b>	<b>68.616</b>	<b>308.500</b>	<b>449,60</b>	<b>29,78</b>	<b>133,90</b>	<b>1489</b>
4204	Novogradnje, rekonstrukcije in adaptacije	127.400	49.000	136.000	277,55	38,46	106,75	1490
1.	Cesta na Breg - KS Log	4.800	0	0	00	0,00	0,00	1491
5.	Industrijska cona Tojnice	60.000	30.000	60.000	200,00	50,00	100,00	1492
8.	Dokončanje Rimske c. v Jord.kotu - KS Log	1.500	0	0	00	0,00	0,00	1493
9.	Pod Lovrencem - KS Dragomer Lukovica	2.000	0	0	00	0,00	0,00	1494
12.	Pešpot Lukovica - Dragomer	3.000	0	0	00	0,00	0,00	1495
13.	KS Zaplana	4.000	4.000	0	0,00	100,00	0,00	1496
14.	Asfaltiranje ceste pri Domu obrtnikov KS Vrh. Center	5.500	0	0	00	0,00	0,00	1497
15.	Urejanje ceste od mrliške vežice do cerkve KS Sinja Gorica	600	0	0	00	0,00	0,00	1498
16.	Cesta v Mrle KS Bevke	1.500	0	0	00	0,00	0,00	1499
17.	Cesta Trček - Potok KS Podlipa Smrečje	1.500	0	0	00	0,00	0,00	1500
20.	Stara cesta II Dragomer	18.000	0	0	00	0,00	0,00	1501
21.	Pod gradom Lukovica	5.000	0	0	00	0,00	0,00	1502
22.	Operativna rezerva - nepredvidene investicije	20.000	15.000	10.000	66,67	75,00	50,00	1503
23.	Cesta na Košace	0	0	6.000	00	0	0	1504
24.	cona Sinja Gorica	0	0	30.000	00	0	0	1505
25.	Investicije preko KS	0	0	30.000	00	0	0	1506
4206	Nakup zemljišč in naravnih bogastev	88.000	14.416	155.000	1.075,17	16,38	176,14	1507
1.	Nakup zemljišč	68.000	3.616	150.000	4.147,90	5,32	220,59	1508
2.	Nakup zemljišč zaradi poravnave - denacionalizacija	20.000	10.800	5.000	46,30	54,00	25,00	1509
4208	Študije o izvedljivosti projektov in projektna dokumentacija	15.000	5.200	17.500	336,54	34,67	116,67	1510
1.	Dokumentacija	4.500	200	3.000	1.500,00	4,44	66,67	1511
2.	Nadzori	4.500	1.000	4.500	450,00	22,22	100,00	1512
3.	Dokumentacija IC Sinja Gorica	2.000	2.000	0	0,00	100,00	0,00	1513
4.	Meritve, parcelacije	4.000	2.000	10.000	500,00	50,00	250,00	1514

KONTO	NAZIV POSTAVKE	PLAN	ocena	PLAN	INDEKS	INDEKS	INDEKS	
		2005	real. 05	2006	5/4	4/3	5/3	
1	2	3	4	5	6	7	8	

**A.2.B.5. VARSTVO OKOLJA**

II	SKUPAJ ODHODKI (40+41+42+43)	125.685	55.185	168.200	304,79	43,91	133,83	1515
----	------------------------------	---------	--------	---------	--------	-------	--------	------

**A.2.B.5.2. RAVNANJE Z ODPADNO VODO**

II	SKUPAJ ODHODKI (40+41+42+43)	125.685	55.185	168.200	304,79	43,91	133,83	1516
----	------------------------------	---------	--------	---------	--------	-------	--------	------

**A.2.B.5.2.0. Ravnanje z odpadno vodo**

II	SKUPAJ ODHODKI (40+41+42+43)	125.685	55.185	168.200	304,79	43,91	133,83	1517
----	------------------------------	---------	--------	---------	--------	-------	--------	------

**A.2.B.5.2.0.0. kanalizacija**

II	SKUPAJ ODHODKI (40+41+42+43)	123.685	53.185	168.000	315,88	43,00	135,83	1518
----	------------------------------	---------	--------	---------	--------	-------	--------	------

**A.2.B.5.2.0.0.1. Investicije na področju kanalizacij**

II	SKUPAJ ODHODKI (40+41+42+43)	123.685	53.185	168.000	315,88	43,00	135,83	1519
42	INVESTICIJSKI ODHODKI (420)	123.685	53.185	168.000	315,88	43,00	135,83	1520
420	NAKUP IN GRADNJA OSNOVNIH SREDSTEV	123.685	53.185	168.000	315,88	43,00	135,83	1521
4204	Novogradnje, rekonstrukcije in adaptacije	115.685	45.185	155.000	343,03	39,06	133,98	1522
	Cesta Gradenj	0	0	20.000	00	0	0	1523
	Dragomer-Log	0	0	36.000	00	0	0	1524
1.	Bevke	1.500	0	0	00	0,00	0,00	1525
4.	Industrijska cona Sinja Gorica	46.185	185	23.000	12.432,43	0,40	49,80	1526
7.	Raskovec - Turnovše-KS Vas	35.000	20.000	64.000	320,00	57,14	182,86	1527
9.	Mokrice	25.000	25.000	0	0,00	100,00	0,00	1528
10.	Gabrče	8.000	0	12.000	00	0,00	150,00	1529
4208	Študije o izvedljivosti projektov in projektna dokumentacija	8.000	8.000	13.000	162,50	100,00	162,50	1530
	Projekt Lukovica - Dragomer	0	0	5.000	00	0	0	1531
	Projekt Sinja Gorica - Drenov Grič	0	0	5.000	00	0	0	1532
1.	Kataster	3.000	3.000	3.000	100,00	100,00	100,00	1533
2.	Projekti	3.000	3.000	0	0,00	100,00	0,00	1534
3.	Dokumentacija IC Sinja Gorica	2.000	2.000	0	0,00	100,00	0,00	1535

**A.2.B.5.2.0.1. Čistilna naprava**

II	SKUPAJ ODHODKI (40+41+42+43)	2.000	2.000	200	10,00	100,00	10,00	1536
----	------------------------------	-------	-------	-----	-------	--------	-------	------

KONTO	NAZIV POSTAVKE	PLAN	ocena	PLAN	INDEKS	INDEKS	INDEKS	
		2005	real. 05	2006	5/4	4/3	5/3	
1	2	3	4	5	6	7	8	

**A.2.B.5.2.0.1.2. Čistilne naprave**

II	SKUPAJ ODHODKI (40+41+42+43)	2.000	2.000	200	10,00	100,00	10,00	1537
42	INVESTICIJSKI ODHODKI (420)	2.000	2.000	200	10,00	100,00	10,00	1538
420	NAKUP IN GRADNJA OSNOVNIH SREDSTEV	2.000	2.000	200	10,00	100,00	10,00	1539
4208	Študije o izvedljivosti projektov in projektna dokumentacija	2.000	2.000	200	10,00	100,00	10,00	1540
	Čistilna naprava Dragomer	2.000	2.000	200	10,00	100,00	10,00	1541

**A.2.B.6. STANOVANJSKA DEJAVNOST IN PROSTORSKI RAZVOJ**

II	SKUPAJ ODHODKI (40+41+42+43)	133.342	7.655	132.147	1.726,28	5,74	99,10	1542
----	------------------------------	---------	-------	---------	----------	------	-------	------

**A.2.B.6.3. OSKRBA Z VODO**

II	SKUPAJ ODHODKI (40+41+42+43)	82.502	3.315	39.147	1.180,91	4,02	47,45	1543
----	------------------------------	--------	-------	--------	----------	------	-------	------

**A.2.B.6.3.0. Oskrba z vodo**

II	SKUPAJ ODHODKI (40+41+42+43)	82.502	3.315	39.147	1.180,91	4,02	47,45	1544
----	------------------------------	--------	-------	--------	----------	------	-------	------

**A.2.B.6.3.0.0. Investicije na področju vodovodov**

II	SKUPAJ ODHODKI (40+41+42+43)	82.502	3.315	39.147	1.180,91	4,02	47,45	1545
42	INVESTICIJSKI ODHODKI (420)	82.502	3.315	39.147	1.180,91	4,02	47,45	1546
420	NAKUP IN GRADNJA OSNOVNIH SREDSTEV	82.502	3.315	39.147	1.180,91	4,02	47,45	1547
4204	Novogradnje, rekonstrukcije in adaptacije	73.502	1.315	39.147	2.976,96	1,79	53,26	1548
	Sinja Gorica	0	0	10.000	00	0	0	1549
1.	Industrijska cona Sinja Gorica	31.355	355	15.000	4.225,35	1,13	47,84	1550
4.	Zaplana	30.000	0	0	00	0,00	0,00	1551
5.	Gabrče	4.000	960	6.000	625,00	24,00	150,00	1552
6.	Zaplana - Mizni dol	8.147	0	8.147	00	0,00	100,00	1553
4208	Študije o izvedljivosti projektov in projektna dokumentacija	9.000	2.000	0	0,00	22,22	0,00	1554
1.	Dokumentacija dokončanje Zaplane	7.000	0	0	00	0,00	0,00	1555
2.	Dokumentacija IC Sinja Gorica	2.000	2.000	0	0,00	100,00	0,00	1556

**A.2.B.6.4. CESTNA RAZSVETLJAVA**

II	SKUPAJ ODHODKI (40+41+42+43)	50.840	4.340	93.000	2.142,86	8,54	182,93	1557
----	------------------------------	--------	-------	--------	----------	------	--------	------

KONTO	NAZIV POSTAVKE	PLAN	ocena	PLAN	INDEKS	INDEKS	INDEKS	
		2005	real. 05	2006	5/4	4/3	5/3	
1	2	3	4	5	6	7	8	

**A.2.B.6.4.0. Cestna razsvetljava**

II	SKUPAJ ODHODKI (40+41+42+43)	50.840	4.340	93.000	2.142,86	8,54	182,93	1558
----	------------------------------	--------	-------	--------	----------	------	--------	------

**A.2.B.6.4.0.1. Investicije na področju javne razsvetljave**

II	SKUPAJ ODHODKI (40+41+42+43)	50.840	4.340	93.000	2.142,86	8,54	182,93	1559
42	INVESTICIJSKI ODHODKI (420)	50.840	4.340	93.000	2.142,86	8,54	182,93	1560
420	NAKUP IN GRADNJA OSNOVNIH SREDSTEV	50.840	4.340	93.000	2.142,86	8,54	182,93	1561
4204	Novogradnje, rekonstrukcije in adaptacije	46.840	340	93.000	27.352,96	0,73	198,55	1562
1.	Elektrika N.N. - Gabrče	4.000	0	6.000	00	0,00	150,00	1563
2.	Industrijska cona	14.340	340	7.000	2.058,82	2,37	48,81	1564
3.	Sap - Sinja Gorica	1.300	0	0	00	0,00	0,00	1565
4.	Dograditev in obnova KS Bevke	1.500	0	0	00	0,00	0,00	1566
5.	KS Zaplana	5.500	0	0	00	0,00	0,00	1567
6.	Na Klancu - KS Sinja Gorica	700	0	0	00	0,00	0,00	1568
7.	Partizanska pot KS Dragomer - Lukovica	2.000	0	0	00	0,00	0,00	1569
8.	KS Log	17.500	0	0	00	0,00	0,00	1570
9.	Investicije preko KS	0	0	80.000	00	0	0	1571
4208	Študije o izvedljivosti projektov in projektna dokumentacija	4.000	4.000	0	0,00	100,00	0,00	1572
1.	Dokumentacija Sinja Gorica	4.000	4.000	0	0,00	100,00	0,00	1573

**B. KRAJEVNE SKUPNOSTI**

A	BILANCA PRIHODKOV IN ODHODKOV							
I	SKUPAJ PRIHODKI (70+71+72+73+74)	213.762	166.932	135.161	80,97	78,09	63,23	1574
	TEKOČI PRIHODKI (70+71)	32.801	33.155	34.975	105,49	101,08	106,63	1575
71	NEDAVČNI PRIHODKI (710+711+712+713+714)	32.801	33.155	34.975	105,49	101,08	106,63	1576
710	UDELEŽBA NA DOBIČKU IN DOHODKI OD PREMOŽENJA	5.564	4.655	6.497	139,57	83,66	116,77	1577
7102	Prihodki od obresti	1.068	848	602	70,99	79,40	56,37	1578
7103	Prihodki od premoženja	4.496	3.807	5.895	154,85	84,68	131,12	1579
713	PRIHODKI OD PRODAJE BLAGA IN STORITEV	1.350	1.670	720	43,11	123,70	53,33	1580
7130	Prihodki od prodaje blaga in storitev	1.350	1.670	720	43,11	123,70	53,33	1581
714	DRUGI NEDAVČNI PRIHODKI	25.887	26.830	27.758	103,46	103,64	107,23	1582
7141	Drugi nedavčni prihodki	25.887	26.830	27.758	103,46	103,64	107,23	1583
72	KAPITALSKI PRIHODKI (720+722)	25.000	25.000	20.000	80,00	100,00	80,00	1584
720	PRIHODKI OD PRODAJE OSNOVNIH SREDSTEV	25.000	25.000	20.000	80,00	100,00	80,00	1585

KONTO	NAZIV POSTAVKE	PLAN	ocena	PLAN	INDEKS	INDEKS	INDEKS	
		2005	real. 05	2006	5/4	4/3	5/3	
1	2	3	4	5	6	7	8	
7200	Prihodki od prodaje zgradb in prostorov	25.000	25.000	20.000	80,00	100,00	80,00	1586
<b>73</b>	<b>PREJETE DONACIJE (730+731)</b>	<b>1.800</b>	<b>2.110</b>	<b>1.000</b>	<b>47,39</b>	<b>117,22</b>	<b>55,56</b>	<b>1587</b>
<b>730</b>	<b>PREJETE DONACIJE IZ DOMAČIH VIROV</b>	<b>1.800</b>	<b>2.110</b>	<b>1.000</b>	<b>47,39</b>	<b>117,22</b>	<b>55,56</b>	<b>1588</b>
7301	Prejete donacije iz domačih virov za investicije	1.800	2.110	1.000	47,39	117,22	55,56	1589
<b>74</b>	<b>TRANSFERNI PRIHODKI (740)</b>	<b>154.161</b>	<b>106.667</b>	<b>79.186</b>	<b>74,24</b>	<b>69,19</b>	<b>51,37</b>	<b>1590</b>
<b>740</b>	<b>TRANSFERNI PRIH. IZ DRUGIH JAVNOFINAN. INSTITUCIJ</b>	<b>154.161</b>	<b>106.667</b>	<b>79.186</b>	<b>74,24</b>	<b>69,19</b>	<b>51,37</b>	<b>1591</b>
7400	Prejeta sredstva iz državnega proračuna	38.300	31.429	11.000	35,00	82,06	28,72	1592
7401	Prejeta sredstva iz prorač. lokalnih skupnosti	115.861	75.238	68.186	90,63	64,94	58,85	1593
<b>II</b>	<b>SKUPAJ ODHODKI (40+41+42+43)</b>	<b>232.142</b>	<b>205.345</b>	<b>172.887</b>	<b>84,19</b>	<b>88,46</b>	<b>74,47</b>	<b>1594</b>
<b>40</b>	<b>TEKOČI ODHODKI (400+401+402+403+409)</b>	<b>32.823</b>	<b>34.908</b>	<b>34.876</b>	<b>99,91</b>	<b>106,35</b>	<b>106,25</b>	<b>1595</b>
<b>402</b>	<b>IZDATKI ZA BLAGO IN STORITVE</b>	<b>32.823</b>	<b>34.908</b>	<b>34.876</b>	<b>99,91</b>	<b>106,35</b>	<b>106,25</b>	<b>1596</b>
4020	Pisarniški in splošni material in storitve	5.067	4.927	5.389	109,38	97,24	106,36	1597
4022	Energija, voda, komunalne storitve, komunikacije	9.542	7.787	8.047	103,34	81,61	84,33	1598
4023	Prevozni stroški in storitve (vzdrževanje vozil)	287	287	297	103,48	100,00	103,48	1599
4024	Izdatki za službena potovanja	260	389	399	102,57	149,62	153,47	1600
4025	Tekoče vzdrževanje	14.276	18.042	16.041	88,91	126,38	112,36	1601
4026	Najemnine in zakupnine	274	285	285	100,00	104,01	104,02	1602
4029	Drugi operativni odhodki	3.117	3.191	4.418	138,45	102,37	141,74	1603
<b>41</b>	<b>TEKOČI TRANSFERI (410+411+412+413)</b>	<b>1.800</b>	<b>1.184</b>	<b>1.380</b>	<b>116,55</b>	<b>65,78</b>	<b>76,67</b>	<b>1604</b>
<b>411</b>	<b>TRANSFERI POSAMEZNIKOM IN GOSPODINJSTVOM</b>	<b>150</b>	<b>430</b>	<b>580</b>	<b>134,88</b>	<b>286,67</b>	<b>386,67</b>	<b>1605</b>
4119	Drugi transferi posameznikom	150	430	580	134,88	286,67	386,67	1606
<b>412</b>	<b>TRANSFERI NEPROFITNIM ORGANIZACIJAM IN USTANOVAM</b>	<b>1.650</b>	<b>754</b>	<b>800</b>	<b>106,10</b>	<b>45,70</b>	<b>48,48</b>	<b>1607</b>
4120	Tekoči transferi neprofitnim organizacijam in ustanovam	1.650	754	800	106,10	45,70	48,48	1608
<b>42</b>	<b>INVESTICIJSKI ODHODKI (420)</b>	<b>196.289</b>	<b>167.610</b>	<b>136.401</b>	<b>81,38</b>	<b>85,39</b>	<b>69,49</b>	<b>1609</b>
<b>420</b>	<b>NAKUP IN GRADNJA OSNOVNIH SREDSTEV</b>	<b>196.289</b>	<b>167.610</b>	<b>136.401</b>	<b>81,38</b>	<b>85,39</b>	<b>69,49</b>	<b>1610</b>
4201	Nakup prevoznih sredstev	6.000	6.000	0	0,00	100,00	0,00	1611
4202	Nakup opreme	800	1.669	1.000	59,92	208,63	125,00	1612
4204	Novogradnje, rekonstrukcije in adaptacije	142.389	134.985	82.919	61,43	94,80	58,23	1613
4205	Investicijsko vzdrževanje in obnova	43.100	22.602	41.844	185,13	52,44	97,09	1614
4208	Študije o izvedljivosti projektov in projektna dokumentacija	4.000	2.354	10.638	451,91	58,85	265,95	1615
<b>43</b>	<b>INVESTICIJSKI TRANSFERI (430)</b>	<b>1.230</b>	<b>1.643</b>	<b>230</b>	<b>14,00</b>	<b>133,58</b>	<b>18,70</b>	<b>1616</b>
<b>430</b>	<b>INVESTICIJSKI TRANSFERI</b>	<b>1.230</b>	<b>1.643</b>	<b>230</b>	<b>14,00</b>	<b>133,58</b>	<b>18,70</b>	<b>1617</b>
4302	Investicijski transferi neprofitnim organizacijam	1.230	1.643	230	14,00	133,58	18,70	1618
<b>III</b>	<b>PRORAČUNSKI PRESEŽEK (PRORAČ. PRIMANJKLJAJ) (I-II)</b>	<b>-18.380</b>	<b>-38.413</b>	<b>-37.726</b>	<b>98,21</b>	<b>208,99</b>	<b>205,25</b>	<b>1619</b>

KONTO	NAZIV POSTAVKE	PLAN	ocena	PLAN	INDEKS	INDEKS	INDEKS	
		2005	real. 05	2006	5/4	4/3	5/3	
1	2	3	4	5	6	7	8	
<b>B</b>	<b>RAČUN FINANČNIH TERJATEV IN NALOŽB</b>							
<b>IV</b>	<b>PREJETA VRAČILA DANIH POSOJIL IN PRODAJA KAPITALSKIH DELEŽEV</b>	0	0	0	0	0	0	1620
<b>V</b>	<b>DANA POSOJILA IN POVEČANJE KAPITALSKIH DELEŽEV (440+441)</b>	0	0	0	0	0	0	1621
<b>VII</b>	<b>SKUPNI PRESEŽEK (PRIMANJ.), (PRIH. MINUS ODH. TER SAL. POSOJIL)</b>	-18.380	-38.413	-37.726	98,21	208,99	205,25	1622
<b>C</b>	<b>RAČUN FINANCIRANJA</b>							
<b>VIII</b>	<b>ZADOLŽEVANJE (500+501)</b>	0	0	0	0	0	0	1623
<b>IX</b>	<b>ODPLAČILA DOLGA (550+551)</b>	0	0	0	0	0	0	1624
<b>XI</b>	<b>POVEČANJE (ZMANJŠANJE) SREDSTEV NA RAČUNIH (VII+X)</b>	-18.380	-38.413	-37.726	98,21	208,99	205,25	1625
<b>XII</b>	<b>STANJE SREDSTEV NA RAČUNIH NA DAN 31.12. PRETEKLEGA LETA</b>	26.669	47.921	19.252	40,17	179,69	72,19	1626

**B.1. BEVKE**

<b>A</b>	<b>BILANCA PRIHODKOV IN ODHODKOV</b>							
<b>I</b>	<b>SKUPAJ PRIHODKI (70+71+72+73+74)</b>	68.441	65.346	29.954	45,84	95,48	43,77	1627
	<b>TEKOČI PRIHODKI (70+71)</b>	18.865	16.896	18.740	110,91	89,56	99,34	1628
<b>71</b>	<b>NEDAVČNI PRIHODKI (710+711+712+713+714)</b>	18.865	16.896	18.740	110,91	89,56	99,34	1629
<b>710</b>	<b>UDELEŽBA NA DOBIČKU IN DOHODKI OD PREMOŽENJA</b>	2.371	1.836	3.550	193,36	77,44	149,73	1630
7102	Prihodki od obresti	350	206	50	24,27	58,86	14,29	1631
7103	Prihodki od premoženja	2.021	1.630	3.500	214,72	80,65	173,18	1632
<b>713</b>	<b>PRIHODKI OD PRODAJE BLAGA IN STORITEV</b>	900	870	720	82,76	96,67	80,00	1633
7130	Prihodki od prodaje blaga in storitev	900	870	720	82,76	96,67	80,00	1634
<b>714</b>	<b>DRUGI NEDAVČNI PRIHODKI</b>	15.594	14.190	14.470	101,97	91,00	92,79	1635
7141	Drugi nedavčni prihodki	15.594	14.190	14.470	101,97	91,00	92,79	1636
<b>73</b>	<b>PREJETE DONACIJE (730+731)</b>	300	0	0	0	0,00	0,01	1637
<b>730</b>	<b>PREJETE DONACIJE IZ DOMAČIH VIROV</b>	300	0	0	0	0,00	0,01	1638
7301	Prejete donacije iz domačih virov za investicije	300	0	0	0	0,00	0,01	1639
<b>74</b>	<b>TRANSFERNI PRIHODKI (740)</b>	49.276	48.450	11.214	23,15	98,32	22,76	1640
<b>740</b>	<b>TRANSFERNI PRIH. IZ DRUGIH JAVNOFINAN. INSTITUCIJ</b>	49.276	48.450	11.214	23,15	98,32	22,76	1641

KONTO	NAZIV POSTAVKE	PLAN	ocena	PLAN	INDEKS	INDEKS	INDEKS	
		2005	real. 05	2006	5/4	4/3	5/3	
1	2	3	4	5	6	7	8	
7400	Prejeta sredstva iz državnega proračuna	31.000	31.429	5.000	15,91	101,38	16,13	1642
7401	Prejeta sredstva iz prorač. lokalnih skupnosti	18.276	17.021	6.214	36,51	93,13	34,00	1643
<b>II</b>	<b>SKUPAJ ODHODKI (40+41+42+43)</b>	<b>78.360</b>	<b>70.812</b>	<b>30.474</b>	<b>43,04</b>	<b>90,37</b>	<b>38,89</b>	<b>1644</b>
<b>40</b>	<b>TEKOČI ODHODKI (400+401+402+403+409)</b>	<b>4.980</b>	<b>4.047</b>	<b>4.600</b>	<b>113,66</b>	<b>81,27</b>	<b>92,37</b>	<b>1645</b>
<b>402</b>	<b>IZDATKI ZA BLAGO IN STORITVE</b>	<b>4.980</b>	<b>4.047</b>	<b>4.600</b>	<b>113,66</b>	<b>81,27</b>	<b>92,37</b>	<b>1646</b>
4020	Pisarniški in splošni material in storitve	700	626	700	111,82	89,43	100,00	1647
4022	Energija, voda, komunalne storitve, komunikacije	2.500	1.824	2.500	137,06	72,96	100,00	1648
4025	Tekoče vzdrževanje	1.380	1.230	1.000	81,30	89,13	72,46	1649
4029	Drugi operativni odhodki	400	367	400	108,99	91,75	100,00	1650
<b>41</b>	<b>TEKOČI TRANSFERI (410+411+412+413)</b>	<b>1.550</b>	<b>650</b>	<b>700</b>	<b>107,69</b>	<b>41,94</b>	<b>45,16</b>	<b>1651</b>
<b>412</b>	<b>TRANSFERI NEPROFITNIM ORGANIZACIJAM IN USTANOVAM</b>	<b>1.550</b>	<b>650</b>	<b>700</b>	<b>107,69</b>	<b>41,94</b>	<b>45,16</b>	<b>1652</b>
4120	Tekoči transferi neprofitnim organizacijam in ustanovam	1.550	650	700	107,69	41,94	45,16	1653
<b>42</b>	<b>INVESTICIJSKI ODHODKI (420)</b>	<b>70.830</b>	<b>64.740</b>	<b>25.174</b>	<b>38,88</b>	<b>91,40</b>	<b>35,54</b>	<b>1654</b>
<b>420</b>	<b>NAKUP IN GRADNJA OSNOVNIH SREDSTEV</b>	<b>70.830</b>	<b>64.740</b>	<b>25.174</b>	<b>38,88</b>	<b>91,40</b>	<b>35,54</b>	<b>1655</b>
4202	Nakup opreme	800	1.669	0	0,00	208,63	0,00	1656
4204	Novogradnje, rekonstrukcije in adaptacije	64.030	59.530	22.495	37,79	92,97	35,13	1657
4205	Investicijsko vzdrževanje in obnova	5.000	1.187	1.679	141,45	23,74	33,58	1658
4208	Študije o izvedljivosti projektov in projektna dokumentacija	1.000	2.354	1.000	42,48	235,40	100,00	1659
<b>43</b>	<b>INVESTICIJSKI TRANSFERI (430)</b>	<b>1.000</b>	<b>1.375</b>	<b>0</b>	<b>0,00</b>	<b>137,50</b>	<b>0,00</b>	<b>1660</b>
<b>430</b>	<b>INVESTICIJSKI TRANSFERI</b>	<b>1.000</b>	<b>1.375</b>	<b>0</b>	<b>0,00</b>	<b>137,50</b>	<b>0,00</b>	<b>1661</b>
4302	Investicijski transferi neprofitnim organizacijam	1.000	1.375	0	0,00	137,50	0,00	1662
<b>III</b>	<b>PRORAČUNSKI PRESEŽEK (PRORAČ. PRIMANJKLJAJ) (I-II)</b>	<b>-9.919</b>	<b>-5.466</b>	<b>-520</b>	<b>9,51</b>	<b>55,10</b>	<b>5,24</b>	<b>1663</b>
<b>B</b>	<b>RAČUN FINANČNIH TERJATEV IN NALOŽB</b>							
<b>IV</b>	<b>PREJETA VRAČILA DANIH POSOJIL IN PRODAJA KAPITALSKIH DELEŽEV</b>	<b>0</b>	<b>0</b>	<b>0</b>	<b>0</b>	<b>0</b>	<b>0</b>	<b>1664</b>
<b>V</b>	<b>DANA POSOJILA IN POVEČANJE KAPITALSKIH DELEŽEV (440+441)</b>	<b>0</b>	<b>0</b>	<b>0</b>	<b>0</b>	<b>0</b>	<b>0</b>	<b>1665</b>
<b>VII</b>	<b>SKUPNI PRESEŽEK (PRIMANJ.), (PRIH. MINUS ODH. TER SAL. POSOJIL)</b>	<b>-9.919</b>	<b>-5.466</b>	<b>-520</b>	<b>9,51</b>	<b>55,10</b>	<b>5,24</b>	<b>1666</b>
<b>C</b>	<b>RAČUN FINANCIRANJA</b>							
<b>VIII</b>	<b>ZADOLŽEVANJE (500+501)</b>	<b>0</b>	<b>0</b>	<b>0</b>	<b>0</b>	<b>0</b>	<b>0</b>	<b>1667</b>
<b>IX</b>	<b>ODPLAČILA DOLGA (550+551)</b>	<b>0</b>	<b>0</b>	<b>0</b>	<b>0</b>	<b>0</b>	<b>0</b>	<b>1668</b>
<b>XI</b>	<b>POVEČANJE (ZMANJŠANJE) SREDSTEV NA RAČUNIH (VII+X)</b>	<b>-9.919</b>	<b>-5.466</b>	<b>-520</b>	<b>9,51</b>	<b>55,10</b>	<b>5,24</b>	<b>1669</b>

KONTO	NAZIV POSTAVKE	PLAN	ocena	PLAN	INDEKS	INDEKS	INDEKS	
		2005	real. 05	2006	5/4	4/3	5/3	
1	2	3	4	5	6	7	8	
<b>XII</b>	<b>STANJE SREDSTEV NA RAČUNIH NA DAN 31.12. PRETEKLEGA LETA</b>	<b>11.500</b>	<b>5.783</b>	<b>550</b>	<b>9,51</b>	<b>50,29</b>	<b>4,78</b>	<b>1670</b>

**B.1.A. PRIHODKI BEVKE**

<b>I</b>	<b>SKUPAJ PRIHODKI (70+71+72+73+74)</b>	<b>68.441</b>	<b>65.346</b>	<b>29.954</b>	<b>45,84</b>	<b>95,48</b>	<b>43,77</b>	<b>1671</b>
	<b>TEKOČI PRIHODKI (70+71)</b>	<b>18.865</b>	<b>16.896</b>	<b>18.740</b>	<b>110,91</b>	<b>89,56</b>	<b>99,34</b>	<b>1672</b>
<b>71</b>	<b>NEDAVČNI PRIHODKI (710+711+712+713+714)</b>	<b>18.865</b>	<b>16.896</b>	<b>18.740</b>	<b>110,91</b>	<b>89,56</b>	<b>99,34</b>	<b>1673</b>
<b>710</b>	<b>UDELEŽBA NA DOBIČKU IN DOHODKI OD PREMOŽENJA</b>	<b>2.371</b>	<b>1.836</b>	<b>3.550</b>	<b>193,36</b>	<b>77,44</b>	<b>149,73</b>	<b>1674</b>
7102	Prihodki od obresti	350	206	50	24,27	58,86	14,29	1675
710200	Prihodki od obresti od sredstev na vpogled	50	90	50	55,56	180,00	100,00	1676
710201	Prejete obresti od vezanih tolarskih depozitov	300	116	0	0,00	38,67	0,00	1677
7103	Prihodki od premoženja	2.021	1.630	3.500	214,72	80,65	173,18	1678
710304	Prihodki od drugih najemnin	2.021	1.630	3.500	214,72	80,65	173,18	1679
	Prihodki od drugih najemnin - športni park	0	0	1.500	00	0	0	1680
1.	Prihodki od drugih najemnin	1.500	1.110	1.480	133,33	74,00	98,67	1681
2.	Prihodki od drugih najemnin - najemnine grobov	521	520	520	100,00	99,81	99,81	1682
<b>713</b>	<b>PRIHODKI OD PRODAJE BLAGA IN STORITEV</b>	<b>900</b>	<b>870</b>	<b>720</b>	<b>82,76</b>	<b>96,67</b>	<b>80,00</b>	<b>1683</b>
7130	Prihodki od prodaje blaga in storitev	900	870	720	82,76	96,67	80,00	1684
713005	Prihodki od vstopnin	0	0	0	0	0	0	1685
	Prejete obresti od vezanih tolarskih depozitov	0	0	0	00	0	0	1686
713099	Drugi prihodki od prodaje	900	870	720	82,76	96,67	80,00	1687
<b>714</b>	<b>DRUGI NEDAVČNI PRIHODKI</b>	<b>15.594</b>	<b>14.190</b>	<b>14.470</b>	<b>101,97</b>	<b>91,00</b>	<b>92,79</b>	<b>1688</b>
7141	Drugi nedavčni prihodki	15.594	14.190	14.470	101,97	91,00	92,79	1689
714107	Prisp. in doplačila občanov za izvajanje programov inv. značaja	1.200	0	0	0	0,00	0,00	1690
714108	Občinski samoprispevek	14.394	14.190	14.470	101,97	98,58	100,53	1691
	Krajevni samoprispevek	14.394	14.190	14.470	101,97	98,58	100,53	1692
<b>73</b>	<b>PREJETE DONACIJE (730+731)</b>	<b>300</b>	<b>0</b>	<b>0</b>	<b>0</b>	<b>0,00</b>	<b>0,01</b>	<b>1693</b>
<b>730</b>	<b>PREJETE DONACIJE IZ DOMAČIH VIROV</b>	<b>300</b>	<b>0</b>	<b>0</b>	<b>0</b>	<b>0,00</b>	<b>0,01</b>	<b>1694</b>
7301	Prejete donacije iz domačih virov za investicije	300	0	0	0	0,00	0,01	1695
730101	Prostovoljni prispevki	300	0	0	0	0,00	0,01	1696
	Prejeta sponzorska sredstva pravnih oseb	300	0	0	00	0,00	0,00	1697
	Prejete donacije fizičnih oseb za tekočo porabo	0	0	0	00	0	0	1698
<b>74</b>	<b>TRANSFERNI PRIHODKI (740)</b>	<b>49.276</b>	<b>48.450</b>	<b>11.214</b>	<b>23,15</b>	<b>98,32</b>	<b>22,76</b>	<b>1699</b>
<b>740</b>	<b>TRANSFERNI PRIH. IZ DRUGIH JAVNOFINAN. INSTITUCIJ</b>	<b>49.276</b>	<b>48.450</b>	<b>11.214</b>	<b>23,15</b>	<b>98,32</b>	<b>22,76</b>	<b>1700</b>
7400	Prejeta sredstva iz državnega proračuna	31.000	31.429	5.000	15,91	101,38	16,13	1701
740001	Prejeta sredstva iz državnega proračuna za investicije	21.000	21.000	0	0,00	100,00	0,00	1702
740002	Intervencijska sr. državnega proračuna	10.000	10.429	5.000	47,94	104,29	50,00	1703
	Prejeta sredstva od fundacije za šport	10.000	10.429	5.000	47,94	104,29	50,00	1704
7401	Prejeta sredstva iz prorač. lokalnih skupnosti	18.276	17.021	6.214	36,51	93,13	34,00	1705

KONTO	NAZIV POSTAVKE	PLAN	ocena	PLAN	INDEKS	INDEKS	INDEKS	
		2005	real. 05	2006	5/4	4/3	5/3	
1	2	3	4	5	6	7	8	
740102	Sofinanciranje občine - KS	18.276	17.021	6.214	36,51	93,13	34,00	1706
	Sofinanciranje občine - KS - športni park	13.336	14.077	3.025	21,49	105,56	22,68	1707
1.	Sofinanciranje občine - KS - programi	859	866	950	109,70	100,80	110,57	1708
2.	Sofinanciranje občine - KS - vzdrževanje cest	1.081	1.081	557	51,53	100,04	51,55	1709
3.	Sofinanciranje občine - KS - sofinanciranje investicij	3.000	997	1.682	168,71	33,23	56,07	1710
<b>XII</b>	<b>STANJE SREDSTEV NA RAČUNIH NA DAN 31.12. PRETEKLEGA LETA</b>	<b>11.500</b>	<b>5.783</b>	<b>550</b>	<b>9,51</b>	<b>50,29</b>	<b>4,78</b>	<b>1711</b>

**B.1.B. ODHODKI BEVKE**

<b>II</b>	<b>SKUPAJ ODHODKI (40+41+42+43)</b>	<b>78.360</b>	<b>70.812</b>	<b>30.474</b>	<b>43,04</b>	<b>90,37</b>	<b>38,89</b>	<b>1712</b>
-----------	-------------------------------------	---------------	---------------	---------------	--------------	--------------	--------------	-------------

**B.1.B.1. JAVNA UPRAVA**

<b>II</b>	<b>SKUPAJ ODHODKI (40+41+42+43)</b>	<b>3.600</b>	<b>2.228</b>	<b>2.500</b>	<b>112,21</b>	<b>61,89</b>	<b>69,44</b>	<b>1713</b>
-----------	-------------------------------------	--------------	--------------	--------------	---------------	--------------	--------------	-------------

**B.1.B.1.6. DRUGE DEJAVNOSTI JAVNE UPRAVE**

<b>II</b>	<b>SKUPAJ ODHODKI (40+41+42+43)</b>	<b>3.600</b>	<b>2.228</b>	<b>2.500</b>	<b>112,21</b>	<b>61,89</b>	<b>69,44</b>	<b>1714</b>
-----------	-------------------------------------	--------------	--------------	--------------	---------------	--------------	--------------	-------------

**B.1.B.1.6.0. Druge dejavnosti javne uprave**

<b>II</b>	<b>SKUPAJ ODHODKI (40+41+42+43)</b>	<b>3.600</b>	<b>2.228</b>	<b>2.500</b>	<b>112,21</b>	<b>61,89</b>	<b>69,44</b>	<b>1715</b>
-----------	-------------------------------------	--------------	--------------	--------------	---------------	--------------	--------------	-------------

**B.1.B.1.6.0.2. Krajevna skupnost**

<b>II</b>	<b>SKUPAJ ODHODKI (40+41+42+43)</b>	<b>3.600</b>	<b>2.228</b>	<b>2.500</b>	<b>112,21</b>	<b>61,89</b>	<b>69,44</b>	<b>1716</b>
<b>40</b>	<b>TEKOČI ODHODKI (400+401+402+403+409)</b>	<b>3.600</b>	<b>2.228</b>	<b>2.500</b>	<b>112,21</b>	<b>61,89</b>	<b>69,44</b>	<b>1717</b>
<b>402</b>	<b>IZDATKI ZA BLAGO IN STORITVE</b>	<b>3.600</b>	<b>2.228</b>	<b>2.500</b>	<b>112,21</b>	<b>61,89</b>	<b>69,44</b>	<b>1718</b>
4020	Pisarniški in splošni material in storitve	700	626	700	111,82	89,43	100,00	1719
402000	Pisarniški material in storitve	700	326	400	122,70	46,57	57,14	1720
402009	Reprezentanca	0	300	300	100,00	0	0	1721
4022	Energija, voda, komunalne storitve, komunikacije	2.200	1.085	1.200	110,60	49,32	54,55	1722
402200	Energija, voda, komunalne storitve, komunikacije	2.200	1.085	1.200	110,60	49,32	54,55	1723
4025	Tekoče vzdrževanje	300	150	200	133,33	50,00	66,67	1724
402599	Drugi izdatki za tekoče vzdrževanje	300	150	200	133,33	50,00	66,67	1725
	Drugi izdatki za tekoče vzdrževanje - objekt	300	150	200	133,33	50,00	66,67	1726
4029	Drugi operativni odhodki	400	367	400	108,99	91,75	100,00	1727
402999	Drugi operativni odhodki	400	367	400	108,99	91,75	100,00	1728

KONTO	NAZIV POSTAVKE	PLAN	ocena	PLAN	INDEKS	INDEKS	INDEKS	
		2005	real. 05	2006	5/4	4/3	5/3	
1	2	3	4	5	6	7	8	

**B.1.B.3. JAVNI RED IN VARNOST**

II	SKUPAJ ODHODKI (40+41+42+43)	1.000	500	300	60,00	50,00	30,00	1729
----	------------------------------	-------	-----	-----	-------	-------	-------	------

**B.1.B.3.2. PROTIPOŽARNA VARNOST**

II	SKUPAJ ODHODKI (40+41+42+43)	1.000	500	300	60,00	50,00	30,00	1730
----	------------------------------	-------	-----	-----	-------	-------	-------	------

**B.1.B.3.2.0. Protipožarna varnost**

II	SKUPAJ ODHODKI (40+41+42+43)	1.000	500	300	60,00	50,00	30,00	1731
41	TEKOČI TRANSFERI (410+411+412+413)	1.000	500	300	60,00	50,00	30,00	1732
412	TRANSFERI NEPROFITNIM ORGANIZACIJAM IN USTANOVAM	1.000	500	300	60,00	50,00	30,00	1733
4120	Tekoči transferi neprofitnim organizacijam in ustanovam	1.000	500	300	60,00	50,00	30,00	1734
412000	Transferi neprofitnim organizacijam in ustanovam	1.000	500	300	60,00	50,00	30,00	1735
	Dotacija PGD Bevke	1.000	500	300	60,00	50,00	30,00	1736

**B.1.B.4. GOSPODARSKE DEJAVNOSTI**

II	SKUPAJ ODHODKI (40+41+42+43)	6.480	3.017	5.357	177,56	46,56	82,67	1737
----	------------------------------	-------	-------	-------	--------	-------	-------	------

**B.1.B.4.5. PROMET**

II	SKUPAJ ODHODKI (40+41+42+43)	5.880	2.600	5.057	194,50	44,22	86,00	1738
----	------------------------------	-------	-------	-------	--------	-------	-------	------

**B.1.B.4.5.1. Cestni promet**

II	SKUPAJ ODHODKI (40+41+42+43)	5.880	2.600	5.057	194,50	44,22	86,00	1739
----	------------------------------	-------	-------	-------	--------	-------	-------	------

**B.1.B.4.5.1.0. Cestni promet - redna dejavnost**

II	SKUPAJ ODHODKI (40+41+42+43)	1.080	1.080	557	51,57	100,00	51,57	1740
40	TEKOČI ODHODKI (400+401+402+403+409)	1.080	1.080	557	51,57	100,00	51,57	1741
402	IZDATKI ZA BLAGO IN STORITVE	1.080	1.080	557	51,57	100,00	51,57	1742
4025	Tekoče vzdrževanje	1.080	1.080	557	51,57	100,00	51,57	1743
402503	Lokalne ceste	1.080	1.080	557	51,57	100,00	51,57	1744
	Tekoče in zimsko vzdrževanje cest	1.080	1.080	557	51,57	100,00	51,57	1745

KONTO	NAZIV POSTAVKE	PLAN	ocena	PLAN	INDEKS	INDEKS	INDEKS	
		2005	real. 05	2006	5/4	4/3	5/3	
1	2	3	4	5	6	7	8	

**B.1.B.4.5.1.1. Investicije na cestah**

II	SKUPAJ ODHODKI (40+41+42+43)	3.800	1.520	4.500	296,05	40,00	118,42	1746
42	INVESTICIJSKI ODHODKI (420)	3.800	1.520	4.500	296,05	40,00	118,42	1747
420	NAKUP IN GRADNJA OSNOVNIH SREDSTEV	3.800	1.520	4.500	296,05	40,00	118,42	1748
4204	Novogradnje, rekonstrukcije in adaptacije	3.800	1.520	4.500	296,05	40,00	118,42	1749
	Razširitev ceste pri športnem parku	0	1.246	3.500	280,90	0	0	1750
1.	Preplasitev vaških poti	1.500	0	1.000	00	0,00	66,67	1751
2.	Vzdrževanje cest, kolovznih poti, jarkov	800	274	0	0,00	34,25	0,00	1752
4.	Cesta v Mrle	1.500	0	0	00	0,00	0,00	1753

**B.1.B.4.5.1.2. Investicije v pločnike**

II	SKUPAJ ODHODKI (40+41+42+43)	1.000	0	0	0	0,00	0,00	1754
42	INVESTICIJSKI ODHODKI (420)	1.000	0	0	0	0,00	0,00	1755
420	NAKUP IN GRADNJA OSNOVNIH SREDSTEV	1.000	0	0	0	0,00	0,00	1756
4208	Študije o izvedljivosti projektov in projektna dokumentacija	1.000	0	0	0	0,00	0,00	1757
	Pridobivanje projektne dokumentacije	1.000	0	0	00	0,00	0,00	1758

**B.1.B.4.9. DRUGE DEJAVNOSTI S PODROČJA GOSPODARSKIH ZADEV**

II	SKUPAJ ODHODKI (40+41+42+43)	600	417	300	71,94	69,50	50,00	1759
----	------------------------------	-----	-----	-----	-------	-------	-------	------

**B.1.B.4.9.0. Druge dejavnosti s področja gospodarskih zadev**

II	SKUPAJ ODHODKI (40+41+42+43)	600	417	300	71,94	69,50	50,00	1760
40	TEKOČI ODHODKI (400+401+402+403+409)	300	237	300	126,58	79,00	100,00	1761
402	IZDATKI ZA BLAGO IN STORITVE	300	237	300	126,58	79,00	100,00	1762
4022	Energija, voda, komunalne storitve, komunikacije	300	237	300	126,58	79,00	100,00	1763
402200	Energija, voda, komunalne storitve, komunikacije	300	237	300	126,58	79,00	100,00	1764
42	INVESTICIJSKI ODHODKI (420)	300	180	0	0,01	60,00	0,00	1765
420	NAKUP IN GRADNJA OSNOVNIH SREDSTEV	300	180	0	0,01	60,00	0,00	1766
4202	Nakup opreme	300	0	0	0	0,00	0,00	1767
	Oprema za drugo sobo mriške vežice	300	0	0	00	0,00	0,00	1768
4208	Študije o izvedljivosti projektov in projektna dokumentacija	0	180	0	0,00	0	0	1769
	Projektna dokumentacija pokopališča	0	180	0	0,00	0	0	1770

KONTO	NAZIV POSTAVKE	PLAN	ocena	PLAN	INDEKS	INDEKS	INDEKS	
		2005	real. 05	2006	5/4	4/3	5/3	
1	2	3	4	5	6	7	8	

**B.1.B.5. VARSTVO OKOLJA**

II	SKUPAJ ODHODKI (40+41+42+43)	1.500	0	0	0	0,00	0,00	1771
----	------------------------------	-------	---	---	---	------	------	------

**B.1.B.5.2. RAVNANJE Z ODPADNO VODO**

II	SKUPAJ ODHODKI (40+41+42+43)	1.500	0	0	0	0,00	0,00	1772
----	------------------------------	-------	---	---	---	------	------	------

**B.1.B.5.2.0. Ravnanje z odpadno vodo**

II	SKUPAJ ODHODKI (40+41+42+43)	1.500	0	0	0	0,00	0,00	1773
----	------------------------------	-------	---	---	---	------	------	------

**B.1.B.5.2.0.0. kanalizacija**

II	SKUPAJ ODHODKI (40+41+42+43)	1.500	0	0	0	0,00	0,00	1774
42	INVESTICIJSKI ODHODKI (420)	1.500	0	0	0	0,00	0,00	1775
420	NAKUP IN GRADNJA OSNOVNIH SREDSTEV	1.500	0	0	0	0,00	0,00	1776
4204	Novogradnje, rekonstrukcije in adaptacije	1.500	0	0	0	0,00	0,00	1777
	Kanalizacija	1.500	0	0	00	0,00	0,00	1778

**B.1.B.6. STANOVANJSKA DEJAVNOST IN PROSTORSKI RAZVOJ**

II	SKUPAJ ODHODKI (40+41+42+43)	1.500	219	0	0,00	14,60	0,00	1779
----	------------------------------	-------	-----	---	------	-------	------	------

**B.1.B.6.4. CESTNA RAZSVETLJAVA**

II	SKUPAJ ODHODKI (40+41+42+43)	1.500	219	0	0,00	14,60	0,00	1780
----	------------------------------	-------	-----	---	------	-------	------	------

**B.1.B.6.4.0. Cestna razsvetljava**

II	SKUPAJ ODHODKI (40+41+42+43)	1.500	219	0	0,00	14,60	0,00	1781
----	------------------------------	-------	-----	---	------	-------	------	------

**B.1.B.6.4.0.1. Vzdrževanje obstoječe javne razsvetljave**

II	SKUPAJ ODHODKI (40+41+42+43)	1.500	219	0	0,00	14,60	0,00	1782
42	INVESTICIJSKI ODHODKI (420)	1.500	219	0	0,00	14,60	0,00	1783
420	NAKUP IN GRADNJA OSNOVNIH SREDSTEV	1.500	219	0	0,00	14,60	0,00	1784
4205	Investicijsko vzdrževanje in obnova	1.500	219	0	0,00	14,60	0,00	1785
	Javna razsvetljava	1.500	219	0	0,00	14,60	0,00	1786

KONTO	NAZIV POSTAVKE	PLAN	ocena	PLAN	INDEKS	INDEKS	INDEKS	
		2005	real. 05	2006	5/4	4/3	5/3	
1	2	3	4	5	6	7	8	

### B.1.B.8. REKREACIJA. KULTURA IN DEJAVNOSTI NEPROFITNIH ORGANIZACIJ, ZDRUŽENJ, DRUŠTEV IN DRUGIH INSTITUCIJ

II	SKUPAJ ODHODKI (40+41+42+43)	63.530	64.768	22.117	34,15	101,95	34,81	1787
----	------------------------------	--------	--------	--------	-------	--------	-------	------

#### B.1.B.8.1. DEJAVNOSTI NA PODROČJU ŠPORTA IN REKREACIJE

II	SKUPAJ ODHODKI (40+41+42+43)	58.730	62.355	20.238	32,46	106,17	34,46	1788
----	------------------------------	--------	--------	--------	-------	--------	-------	------

#### B.1.B.8.1.0. Dejavnosti na področju športa in rekreacije

II	SKUPAJ ODHODKI (40+41+42+43)	58.730	62.355	20.238	32,46	106,17	34,46	1789
40	TEKOČI ODHODKI (400+401+402+403+409)	0	502	1.243	247,61	0	0	1790
402	IZDATKI ZA BLAGO IN STORITVE	0	502	1.243	247,61	0	0	1791
4022	Energija, voda, komunalne storitve, komunikacije	0	502	1.000	199,20	0	0	1792
402200	Energija, voda, komunalne storitve, komunikacije	0	502	1.000	199,20	0	0	1793
4025	Tekoče vzdrževanje	0	0	243	0	0	0	1794
402599	Drugi izdatki za tekoče vzdrževanje	0	0	243	0	0	0	1795
	Tekoče vzdrževanje	0	0	243	00	0	0	1796
42	INVESTICIJSKI ODHODKI (420)	58.730	61.853	18.995	30,71	105,32	32,34	1797
420	NAKUP IN GRADNJA OSNOVNIH SREDSTEV	58.730	61.853	18.995	30,71	105,32	32,34	1798
4202	Nakup opreme	0	1.669	0	0,00	0	0	1799
	Oprema za hlajenje v objektu športni park	0	1.669	0	0,00	0	0	1800
4204	Novogradnje, rekonstrukcije in adaptacije	58.730	58.010	17.995	31,02	98,77	30,64	1801
	Športne površine - po invest.programu	58.730	58.010	17.995	31,02	98,77	30,64	1802
4208	Študije o izvedljivosti projektov in projektna dokumentacija	0	2.174	1.000	46,00	0	0	1803
	Študije o izvedbi projektov - športni park	0	2.174	1.000	46,00	0	0	1804

#### B.1.B.8.2. KULTURNE DEJAVNOSTI

II	SKUPAJ ODHODKI (40+41+42+43)	4.500	2.343	1.679	71,66	52,07	37,31	1805
----	------------------------------	-------	-------	-------	-------	-------	-------	------

#### B.1.B.8.2.0. Kulturne dejavnosti

II	SKUPAJ ODHODKI (40+41+42+43)	4.500	2.343	1.679	71,66	52,07	37,31	1806
----	------------------------------	-------	-------	-------	-------	-------	-------	------

#### B.1.B.8.2.0.4. Dejavnost na področju kulture

II	SKUPAJ ODHODKI (40+41+42+43)	4.500	2.343	1.679	71,66	52,07	37,31	1807
42	INVESTICIJSKI ODHODKI (420)	3.500	968	1.679	173,45	27,66	47,97	1808

KONTO	NAZIV POSTAVKE	PLAN	ocena	PLAN	INDEKS	INDEKS	INDEKS	
		2005	real. 05	2006	5/4	4/3	5/3	
1	2	3	4	5	6	7	8	
<b>420</b>	<b>NAKUP IN GRADNJA OSNOVNIH SREDSTEV</b>	<b>3.500</b>	<b>968</b>	<b>1.679</b>	<b>173,45</b>	<b>27,66</b>	<b>47,97</b>	<b>1809</b>
4205	Investicijsko vzdrževanje in obnova	3.500	968	1.679	173,45	27,66	47,97	1810
	Investicijsko vzdrževanje KD	500	968	1.679	173,45	193,60	335,80	1811
	Obnova električne instalacije v KD	3.000	0	0	00	0,00	0,00	1812
<b>43</b>	<b>INVESTICIJSKI TRANSFERI (430)</b>	<b>1.000</b>	<b>1.375</b>	<b>0</b>	<b>0,00</b>	<b>137,50</b>	<b>0,00</b>	<b>1813</b>
<b>430</b>	<b>INVESTICIJSKI TRANSFERI</b>	<b>1.000</b>	<b>1.375</b>	<b>0</b>	<b>0,00</b>	<b>137,50</b>	<b>0,00</b>	<b>1814</b>
4302	Investicijski transferi neprofitnim organizacijam	1.000	1.375	0	0,00	137,50	0,00	1815
1.	Investicijski transferi neprof.org.- cerkev	1.000	1.375	0	0,00	137,50	0,00	1816

#### B.1.B.8.4. DEJAVNOSTI NEPROFITNIH ORGANIZACIJ, DRUŠTEV, ZDRUŽENJ IN DRUGIH INSTITUCIJ

II	SKUPAJ ODHODKI (40+41+42+43)	300	70	200	285,71	23,33	66,67	1817
----	------------------------------	-----	----	-----	--------	-------	-------	------

#### B.1.B.8.4.0. Dejavnosti neprofitnih organizacij, društev, združenj in drugih institucij

II	SKUPAJ ODHODKI (40+41+42+43)	300	70	200	285,71	23,33	66,67	1818
41	TEKOČI TRANSFERI (410+411+412+413)	300	70	200	285,71	23,33	66,67	1819
412	TRANSFERI NEPROFITNIM ORGANIZACIJAM IN USTANOVAM	300	70	200	285,71	23,33	66,67	1820
4120	Tekoči transferi neprofitnim organizacijam in ustanovam	300	70	200	285,71	23,33	66,67	1821
412000	Transferi neprofitnim organizacijam in ustanovam	300	70	200	285,71	23,33	66,67	1822
1.	Dotacija društvom	300	70	200	285,71	23,33	66,67	1823

#### B.1.B.9. IZOBRAŽEVANJE

II	SKUPAJ ODHODKI (40+41+42+43)	750	80	200	250,01	10,67	26,67	1824
----	------------------------------	-----	----	-----	--------	-------	-------	------

#### B.1.B.9.1. PREDŠOLSKA VZGOJA IN OSNOVNOŠOLSKO IZOBRAŽEVANJE

II	SKUPAJ ODHODKI (40+41+42+43)	750	80	200	250,01	10,67	26,67	1825
----	------------------------------	-----	----	-----	--------	-------	-------	------

#### B.1.B.9.1.1. Predšolska vzgoja

II	SKUPAJ ODHODKI (40+41+42+43)	600	30	100	333,37	5,00	16,67	1826
----	------------------------------	-----	----	-----	--------	------	-------	------

KONTO	NAZIV POSTAVKE	PLAN	ocena	PLAN	INDEKS	INDEKS	INDEKS	
		2005	real. 05	2006	5/4	4/3	5/3	
1	2	3	4	5	6	7	8	

**B.1.B.9.1.1.0. Predšolska vzgoja**

II	SKUPAJ ODHODKI (40+41+42+43)	600	30	100	333,37	5,00	16,67	1827
41	TEKOČI TRANSFERI (410+411+412+413)	100	30	100	333,33	30,00	100,00	1828
412	TRANSFERI NEPROFITNIM ORGANIZACIJAM IN USTANOVAM	100	30	100	333,33	30,00	100,00	1829
4120	Tekoči transferi neprofitnim organizacijam in ustanovam	100	30	100	333,33	30,00	100,00	1830
412000	Transferi neprofitnim organizacijam in ustanovam	100	30	100	333,33	30,00	100,00	1831
42	INVESTICIJSKI ODHODKI (420)	500	0	0	0	0,00	0,00	1832
420	NAKUP IN GRADNJA OSNOVNIH SREDSTEV	500	0	0	0	0,00	0,00	1833
4202	Nakup opreme	500	0	0	0	0,00	0,00	1834
1.	Nakup opreme - zunanja igrala za vrtec	500	0	0	00	0,00	0,00	1835

**B.1.B.9.1.2. Osnovnošolsko izobraževanje**

II	SKUPAJ ODHODKI (40+41+42+43)	150	50	100	200,00	33,33	66,67	1836
----	------------------------------	-----	----	-----	--------	-------	-------	------

**B.1.B.9.1.2.0. Osnovnošolsko izobraževanje**

II	SKUPAJ ODHODKI (40+41+42+43)	150	50	100	200,00	33,33	66,67	1837
41	TEKOČI TRANSFERI (410+411+412+413)	150	50	100	200,00	33,33	66,67	1838
412	TRANSFERI NEPROFITNIM ORGANIZACIJAM IN USTANOVAM	150	50	100	200,00	33,33	66,67	1839
4120	Tekoči transferi neprofitnim organizacijam in ustanovam	150	50	100	200,00	33,33	66,67	1840
412000	Transferi neprofitnim organizacijam in ustanovam	150	50	100	200,00	33,33	66,67	1841

**B.2. BLATNA BREZOVICA**

A	BILANCA PRIHODKOV IN ODHODKOV							
I	SKUPAJ PRIHODKI (70+71+72+73+74)	34.459	34.459	22.286	64,67	100,00	64,67	1842
	TEKOČI PRIHODKI (70+71)	50	50	50	100,02	100,00	100,02	1843
71	NEDAČNI PRIHODKI (710+711+712+713+714)	50	50	50	100,02	100,00	100,02	1844
710	UDELEŽBA NA DOBIČKU IN DOHODKI OD PREMOŽENJA	50	50	50	100,02	100,00	100,02	1845
7102	Prihodki od obresti	50	50	50	100,00	100,00	100,00	1846
7103	Prihodki od premoženja	0	0	0	0	0	0	1847
72	KAPITALSKI PRIHODKI (720+722)	25.000	25.000	20.000	80,00	100,00	80,00	1848

KONTO	NAZIV POSTAVKE	PLAN	ocena	PLAN	INDEKS	INDEKS	INDEKS	
		2005	real. 05	2006	5/4	4/3	5/3	
1	2	3	4	5	6	7	8	
<b>720</b>	<b>PRIHODKI OD PRODAJE OSNOVNIH SREDSTEV</b>	<b>25.000</b>	<b>25.000</b>	<b>20.000</b>	<b>80,00</b>	<b>100,00</b>	<b>80,00</b>	<b>1849</b>
7200	Prihodki od prodaje zgradb in prostorov	25.000	25.000	20.000	80,00	100,00	80,00	1850
<b>74</b>	<b>TRANSFERNI PRIHODKI (740)</b>	<b>9.409</b>	<b>9.409</b>	<b>2.236</b>	<b>23,76</b>	<b>100,00</b>	<b>23,76</b>	<b>1851</b>
<b>740</b>	<b>TRANSFERNI PRIH. IZ DRUGIH JAVNOFINAN. INSTITUCIJ</b>	<b>9.409</b>	<b>9.409</b>	<b>2.236</b>	<b>23,76</b>	<b>100,00</b>	<b>23,76</b>	<b>1852</b>
7401	Prejeta sredstva iz prorač. lokalnih skupnosti	9.409	9.409	2.236	23,76	100,00	23,76	1853
<b>II</b>	<b>SKUPAJ ODHODKI (40+41+42+43)</b>	<b>39.275</b>	<b>39.275</b>	<b>28.707</b>	<b>73,09</b>	<b>100,00</b>	<b>73,09</b>	<b>1854</b>
<b>40</b>	<b>TEKOČI ODHODKI (400+401+402+403+409)</b>	<b>1.075</b>	<b>1.075</b>	<b>1.457</b>	<b>135,54</b>	<b>100,00</b>	<b>135,54</b>	<b>1855</b>
<b>402</b>	<b>IZDATKI ZA BLAGO IN STORITVE</b>	<b>1.075</b>	<b>1.075</b>	<b>1.457</b>	<b>135,54</b>	<b>100,00</b>	<b>135,54</b>	<b>1856</b>
4020	Pisarniški in splošni material in storitve	100	100	100	100,00	100,00	100,00	1857
4022	Energija, voda, komunalne storitve, komunikacije	525	525	525	100,00	100,00	100,00	1858
4024	Izdatki za službena potovanja	0	0	0	0	0	0	1859
4025	Tekoče vzdrževanje	0	0	382	0	0	0	1860
4029	Drugi operativni odhodki	450	450	450	100,00	100,00	100,00	1861
<b>41</b>	<b>TEKOČI TRANSFERI (410+411+412+413)</b>	<b>0</b>	<b>0</b>	<b>150</b>	<b>0</b>	<b>0</b>	<b>0</b>	<b>1862</b>
<b>411</b>	<b>TRANSFERI POSAMEZNIKOM IN GOSPODINJSTVOM</b>	<b>0</b>	<b>0</b>	<b>150</b>	<b>0</b>	<b>0</b>	<b>0</b>	<b>1863</b>
4119	Drugi transferi posameznikom	0	0	150	0	0	0	1864
<b>42</b>	<b>INVESTICIJSKI ODHODKI (420)</b>	<b>38.200</b>	<b>38.200</b>	<b>27.100</b>	<b>70,94</b>	<b>100,00</b>	<b>70,94</b>	<b>1865</b>
<b>420</b>	<b>NAKUP IN GRADNJA OSNOVNIH SREDSTEV</b>	<b>38.200</b>	<b>38.200</b>	<b>27.100</b>	<b>70,94</b>	<b>100,00</b>	<b>70,94</b>	<b>1866</b>
4201	Nakup prevoznih sredstev	6.000	6.000	0	0,00	100,00	0,00	1867
4204	Novogradnje, rekonstrukcije in adaptacije	32.200	32.200	27.100	84,16	100,00	84,16	1868
4205	Investicijsko vzdrževanje in obnova	0	0	0	0	0	0	1869
4208	Študije o izvedljivosti projektov in projektna dokumentacija	0	0	0	0	0	0	1870
<b>III</b>	<b>PRORAČUNSKI PRESEŽEK (PRORAČ. PRIMANJKLJAJ) (I-II)</b>	<b>-4.816</b>	<b>-4.816</b>	<b>-6.421</b>	<b>133,33</b>	<b>100,01</b>	<b>133,33</b>	<b>1871</b>
<b>B</b>	<b>RAČUN FINANČNIH TERJATEV IN NALOŽB</b>							
<b>IV</b>	<b>PREJETA VRAČILA DANIH POSOJIL IN PRODAJA KAPITALSKIH DELEŽEV</b>	<b>0</b>	<b>0</b>	<b>0</b>	<b>0</b>	<b>0</b>	<b>0</b>	<b>1872</b>
<b>V</b>	<b>DANA POSOJILA IN POVEČANJE KAPITALSKIH DELEŽEV (440+441)</b>	<b>0</b>	<b>0</b>	<b>0</b>	<b>0</b>	<b>0</b>	<b>0</b>	<b>1873</b>
<b>VII</b>	<b>SKUPNI PRESEŽEK (PRIMANJ.), (PRIH. MINUS ODH. TER SAL. POSOJIL)</b>	<b>-4.816</b>	<b>-4.816</b>	<b>-6.421</b>	<b>133,33</b>	<b>100,01</b>	<b>133,33</b>	<b>1874</b>
<b>C</b>	<b>RAČUN FINANCIRANJA</b>							
<b>VIII</b>	<b>ZADOLŽEVANJE (500+501)</b>	<b>0</b>	<b>0</b>	<b>0</b>	<b>0</b>	<b>0</b>	<b>0</b>	<b>1875</b>
<b>IX</b>	<b>ODPLAČILA DOLGA (550+551)</b>	<b>0</b>	<b>0</b>	<b>0</b>	<b>0</b>	<b>0</b>	<b>0</b>	<b>1876</b>

KONTO	NAZIV POSTAVKE	PLAN	ocena	PLAN	INDEKS	INDEKS	INDEKS	
		2005	real. 05	2006	5/4	4/3	5/3	
1	2	3	4	5	6	7	8	
<b>XI</b>	<b>POVEČANJE (ZMANJŠANJE) SREDSTEV NA RAČUNIH (VII+X)</b>	<b>-4.816</b>	<b>-4.816</b>	<b>-6.421</b>	<b>133,33</b>	<b>100,01</b>	<b>133,33</b>	<b>1877</b>
<b>XII</b>	<b>STANJE SREDSTEV NA RAČUNIH NA DAN 31.12. PRETEKLEGA LETA</b>	<b>0</b>	<b>0</b>	<b>0</b>	<b>0</b>	<b>0</b>	<b>0</b>	<b>1878</b>

**B.2.A. PRIHODKI BLATNA BREZOVICA**

<b>I</b>	<b>SKUPAJ PRIHODKI (70+71+72+73+74)</b>	<b>34.459</b>	<b>34.459</b>	<b>22.286</b>	<b>64,67</b>	<b>100,00</b>	<b>64,67</b>	<b>1879</b>
	<b>TEKOČI PRIHODKI (70+71)</b>	<b>50</b>	<b>50</b>	<b>50</b>	<b>100,02</b>	<b>100,00</b>	<b>100,02</b>	<b>1880</b>
<b>71</b>	<b>NEDAVČNI PRIHODKI (710+711+712+713+714)</b>	<b>50</b>	<b>50</b>	<b>50</b>	<b>100,02</b>	<b>100,00</b>	<b>100,02</b>	<b>1881</b>
<b>710</b>	<b>UDELEŽBA NA DOBIČKU IN DOHODKI OD PREMOŽENJA</b>	<b>50</b>	<b>50</b>	<b>50</b>	<b>100,02</b>	<b>100,00</b>	<b>100,02</b>	<b>1882</b>
7102	Prihodki od obresti	50	50	50	100,00	100,00	100,00	1883
710200	Prihodki od obresti od sredstev na vpogled	50	50	50	100,00	100,00	100,00	1884
7103	Prihodki od premoženja	0	0	0	0	0	0	1885
710304	Prihodki od drugih najemnin	0	0	0	0	0	0	1886
	Prihodki od drugih najemnin - najemnina grobov	0	0	0	00	0	0	1887
<b>72</b>	<b>KAPITALSKI PRIHODKI (720+722)</b>	<b>25.000</b>	<b>25.000</b>	<b>20.000</b>	<b>80,00</b>	<b>100,00</b>	<b>80,00</b>	<b>1888</b>
<b>720</b>	<b>PRIHODKI OD PRODAJE OSNOVNIH SREDSTEV</b>	<b>25.000</b>	<b>25.000</b>	<b>20.000</b>	<b>80,00</b>	<b>100,00</b>	<b>80,00</b>	<b>1889</b>
7200	Prihodki od prodaje zgradb in prostorov	25.000	25.000	20.000	80,00	100,00	80,00	1890
720000	Prodaja objektov	25.000	25.000	20.000	80,00	100,00	80,00	1891
<b>74</b>	<b>TRANSFERNI PRIHODKI (740)</b>	<b>9.409</b>	<b>9.409</b>	<b>2.236</b>	<b>23,76</b>	<b>100,00</b>	<b>23,76</b>	<b>1892</b>
<b>740</b>	<b>TRANSFERNI PRIH. IZ DRUGIH JAVNOFINAN. INSTITUCIJ</b>	<b>9.409</b>	<b>9.409</b>	<b>2.236</b>	<b>23,76</b>	<b>100,00</b>	<b>23,76</b>	<b>1893</b>
7401	Prejeta sredstva iz prorač. lokalnih skupnosti	9.409	9.409	2.236	23,76	100,00	23,76	1894
740102	Sofinanciranje občine - KS	9.409	9.409	2.236	23,76	100,00	23,76	1895
1.	Sofinanciranje občine - KS - programi	668	668	821	122,90	99,97	122,86	1896
2.	Sofinanciranje občine - KS - vzdrževanje cest	741	741	382	51,55	100,00	51,55	1897
3.	Sofinanciranje občine - KS - sofinanciranje investicij	8.000	8.000	1.033	12,91	100,00	12,91	1898
<b>XII</b>	<b>STANJE SREDSTEV NA RAČUNIH NA DAN 31.12. PRETEKLEGA LETA</b>	<b>0</b>	<b>0</b>	<b>0</b>	<b>0</b>	<b>0</b>	<b>0</b>	<b>1899</b>

**B.2.B. ODHODKI BLATNA BREZOVICA**

<b>II</b>	<b>SKUPAJ ODHODKI (40+41+42+43)</b>	<b>39.275</b>	<b>39.275</b>	<b>28.707</b>	<b>73,09</b>	<b>100,00</b>	<b>73,09</b>	<b>1900</b>
-----------	-------------------------------------	---------------	---------------	---------------	--------------	---------------	--------------	-------------

**B.2.B.1. JAVNA UPRAVA**

<b>II</b>	<b>SKUPAJ ODHODKI (40+41+42+43)</b>	<b>1.075</b>	<b>1.075</b>	<b>1.075</b>	<b>100,00</b>	<b>100,00</b>	<b>100,00</b>	<b>1901</b>
-----------	-------------------------------------	--------------	--------------	--------------	---------------	---------------	---------------	-------------

KONTO	NAZIV POSTAVKE	PLAN	ocena	PLAN	INDEKS	INDEKS	INDEKS	
		2005	real. 05	2006	5/4	4/3	5/3	
1	2	3	4	5	6	7	8	

**B.2.B.1.6. DRUGE DEJAVNOSTI JAVNE UPRAVE**

II	SKUPAJ ODHODKI (40+41+42+43)	1.075	1.075	1.075	100,00	100,00	100,00	1902
----	------------------------------	-------	-------	-------	--------	--------	--------	------

**B.2.B.1.6.0. Druge dejavnosti javne uprave**

II	SKUPAJ ODHODKI (40+41+42+43)	1.075	1.075	1.075	100,00	100,00	100,00	1903
----	------------------------------	-------	-------	-------	--------	--------	--------	------

**B.2.B.1.6.0.2. Krajevna skupnost**

II	SKUPAJ ODHODKI (40+41+42+43)	1.075	1.075	1.075	100,00	100,00	100,00	1904
40	TEKOČI ODHODKI (400+401+402+403+409)	1.075	1.075	1.075	100,00	100,00	100,00	1905
402	IZDATKI ZA BLAGO IN STORITVE	1.075	1.075	1.075	100,00	100,00	100,00	1906
4020	Pisarniški in splošni material in storitve	100	100	100	100,00	100,00	100,00	1907
402000	Pisarniški material in storitve	100	100	100	100,00	100,00	100,00	1908
4022	Energija, voda, komunalne storitve, komunikacije	525	525	525	100,00	100,00	100,00	1909
402200	Energija, voda, komunalne storitve, komunikacije	525	525	525	100,00	100,00	100,00	1910
4024	Izdatki za službena potovanja	0	0	0	0	0	0	1911
4029	Drugi operativni odhodki	450	450	450	100,00	100,00	100,00	1912
402930	Plačilo storitev organiz. pooblaščenim za plač. promet	50	50	50	100,00	100,00	100,00	1913
402934	Plačila storitev DURS	400	400	400	100,00	100,00	100,00	1914

**B.2.B.3. JAVNI RED IN VARNOST**

II	SKUPAJ ODHODKI (40+41+42+43)	6.000	6.000	0	0,00	100,00	0,00	1915
----	------------------------------	-------	-------	---	------	--------	------	------

**B.2.B.3.2. PROTIPOŽARNA VARNOST**

II	SKUPAJ ODHODKI (40+41+42+43)	6.000	6.000	0	0,00	100,00	0,00	1916
----	------------------------------	-------	-------	---	------	--------	------	------

**B.2.B.3.2.0. Protipožarna varnost**

II	SKUPAJ ODHODKI (40+41+42+43)	6.000	6.000	0	0,00	100,00	0,00	1917
42	INVESTICIJSKI ODHODKI (420)	6.000	6.000	0	0,00	100,00	0,00	1918
420	NAKUP IN GRADNJA OSNOVNIH SREDSTEV	6.000	6.000	0	0,00	100,00	0,00	1919
4201	Nakup prevoznih sredstev	6.000	6.000	0	0,00	100,00	0,00	1920
	Nakup avtomobila	6.000	6.000	0	0,00	100,00	0,00	1921

KONTO	NAZIV POSTAVKE	PLAN	ocena	PLAN	INDEKS	INDEKS	INDEKS	
		2005	real. 05	2006	5/4	4/3	5/3	
1	2	3	4	5	6	7	8	

**B.2.B.4. GOSPODARSKE DEJAVNOSTI**

II	SKUPAJ ODHODKI (40+41+42+43)	27.100	27.100	18.882	69,68	100,00	69,68	1922
----	------------------------------	--------	--------	--------	-------	--------	-------	------

**B.2.B.4.5. PROMET**

II	SKUPAJ ODHODKI (40+41+42+43)	20.200	20.200	382	1,89	100,00	1,89	1923
----	------------------------------	--------	--------	-----	------	--------	------	------

**B.2.B.4.5.1. Cestni promet**

II	SKUPAJ ODHODKI (40+41+42+43)	20.200	20.200	382	1,89	100,00	1,89	1924
----	------------------------------	--------	--------	-----	------	--------	------	------

**B.2.B.4.5.1.0. Cestni promet - redna dejavnost**

II	SKUPAJ ODHODKI (40+41+42+43)	0	0	382	0	0	0	1925
40	TEKOČI ODHODKI (400+401+402+403+409)	0	0	382	0	0	0	1926
402	IZDATKI ZA BLAGO IN STORITVE	0	0	382	0	0	0	1927
4025	Tekoče vzdrževanje	0	0	382	0	0	0	1928
402503	Lokalne ceste	0	0	382	0	0	0	1929
1.	Tekoče in zimsko vzdrževanje cest	0	0	182	00	0	0	1930
2.	Pluženje	0	0	200	00	0	0	1931

**B.2.B.4.5.1.1. Investicije na cestah**

II	SKUPAJ ODHODKI (40+41+42+43)	20.200	20.200	0	0,00	100,00	0,00	1932
40	TEKOČI ODHODKI (400+401+402+403+409)	0	0	0	0	0	0	1933
402	IZDATKI ZA BLAGO IN STORITVE	0	0	0	0	0	0	1934
4025	Tekoče vzdrževanje	0	0	0	0	0	0	1935
402599	Drugi izdatki za tekoče vzdrževanje	0	0	0	0	0	0	1936
	Ureditev parkirnega prostora	0	0	0	00	0	0	1937
42	INVESTICIJSKI ODHODKI (420)	20.200	20.200	0	0,00	100,00	0,00	1938
420	NAKUP IN GRADNJA OSNOVNIH SREDSTEV	20.200	20.200	0	0,00	100,00	0,00	1939
4204	Novogradnje, rekonstrukcije in adaptacije	20.200	20.200	0	0,00	100,00	0,00	1940
1.	Izgradnja nove obvozne ceste pri pokopališču	9.700	9.700	0	0,00	100,00	0,00	1941
2.	Izgradnja in asvaltiranje ceste Podol	0	0	0	00	0	0	1942
18.	Vaška pot Nagode KS Blatna Brezovica	3.700	3.700	0	0,00	100,00	0,00	1943
19.	Cesta čez dolinco KS Blatna Brezovica	6.800	6.800	0	0,00	100,00	0,00	1944

KONTO	NAZIV POSTAVKE	PLAN	ocena	PLAN	INDEKS	INDEKS	INDEKS	
		2005	real. 05	2006	5/4	4/3	5/3	
1	2	3	4	5	6	7	8	

### B.2.B.4.9. DRUGE DEJAVNOSTI S PODROČJA GOSPODARSKIH ZADEV

II	SKUPAJ ODHODKI (40+41+42+43)	6.900	6.900	18.500	268,12	100,00	268,12	1945
----	------------------------------	-------	-------	--------	--------	--------	--------	------

#### B.2.B.4.9.0. Druge dejavnosti s področja gospodarskih zadev

II	SKUPAJ ODHODKI (40+41+42+43)	6.900	6.900	18.500	268,12	100,00	268,12	1946
42	INVESTICIJSKI ODHODKI (420)	6.900	6.900	18.500	268,12	100,00	268,12	1947
420	NAKUP IN GRADNJA OSNOVNIH SREDSTEV	6.900	6.900	18.500	268,12	100,00	268,12	1948
4204	Novogradnje, rekonstrukcije in adaptacije	6.900	6.900	18.500	268,12	100,00	268,12	1949
	Preplastitev košarkaškega igrišča	1.700	1.700	12.500	735,29	100,00	735,29	1950
	Razširitev pokopališča	0	0	4.000	00	0	0	1951
1.	Izgradnja novega igrišča	5.200	5.200	2.000	38,46	100,00	38,46	1952

### B.2.B.5. VARSTVO OKOLJA

II	SKUPAJ ODHODKI (40+41+42+43)	2.000	2.000	8.000	400,00	100,00	400,00	1953
----	------------------------------	-------	-------	-------	--------	--------	--------	------

#### B.2.B.5.2. RAVNANJE Z ODPADNO VODO

II	SKUPAJ ODHODKI (40+41+42+43)	2.000	2.000	8.000	400,00	100,00	400,00	1954
----	------------------------------	-------	-------	-------	--------	--------	--------	------

#### B.2.B.5.2.0. Ravnanje z odpadno vodo

II	SKUPAJ ODHODKI (40+41+42+43)	2.000	2.000	8.000	400,00	100,00	400,00	1955
----	------------------------------	-------	-------	-------	--------	--------	--------	------

#### B.2.B.5.2.0.0. kanalizacija

II	SKUPAJ ODHODKI (40+41+42+43)	2.000	2.000	8.000	400,00	100,00	400,00	1956
42	INVESTICIJSKI ODHODKI (420)	2.000	2.000	8.000	400,00	100,00	400,00	1957
420	NAKUP IN GRADNJA OSNOVNIH SREDSTEV	2.000	2.000	8.000	400,00	100,00	400,00	1958
4204	Novogradnje, rekonstrukcije in adaptacije	2.000	2.000	8.000	400,00	100,00	400,00	1959
11.	KS Blatna Brezovica	2.000	2.000	8.000	400,00	100,00	400,00	1960

### B.2.B.6. STANOVANJSKA DEJAVNOST IN PROSTORSKI RAZVOJ

II	SKUPAJ ODHODKI (40+41+42+43)	3.100	3.100	600	19,36	100,00	19,36	1961
----	------------------------------	-------	-------	-----	-------	--------	-------	------

KONTO	NAZIV POSTAVKE	PLAN	ocena	PLAN	INDEKS	INDEKS	INDEKS	
		2005	real. 05	2006	5/4	4/3	5/3	
1	2	3	4	5	6	7	8	

**B.2.B.6.4. CESTNA RAZSVETLJAVA**

II	SKUPAJ ODHODKI (40+41+42+43)	3.100	3.100	600	19,36	100,00	19,36	1962
----	------------------------------	-------	-------	-----	-------	--------	-------	------

**B.2.B.6.4.0. Cestna razsvetljava**

II	SKUPAJ ODHODKI (40+41+42+43)	3.100	3.100	600	19,36	100,00	19,36	1963
----	------------------------------	-------	-------	-----	-------	--------	-------	------

**B.2.B.6.4.0.1. Vzdrževanje obstoječe razsvetljave**

II	SKUPAJ ODHODKI (40+41+42+43)	3.100	3.100	600	19,36	100,00	19,36	1964
42	INVESTICIJSKI ODHODKI (420)	3.100	3.100	600	19,36	100,00	19,36	1965
420	NAKUP IN GRADNJA OSNOVNIH SREDSTEV	3.100	3.100	600	19,36	100,00	19,36	1966
4204	Novogradnje, rekonstrukcije in adaptacije	3.100	3.100	600	19,35	100,00	19,35	1967
	Dograditev in sofinanciranje elek.razsvetljave po vasi	0	0	500	00	0	0	1968
	Postavitev javne razsvetljave Podol	0	0	100	00	0	0	1969
9.	JR do cerkve KS Blatna Brezovica	3.100	3.100	0	0,00	100,00	0,00	1970
4208	Študije o izvedljivosti projektov in projektna dokumentacija	0	0	0	0	0	0	1971
	Postavitev in ureditev javne razsvetljave Vas -cerkev	0	0	0	00	0	0	1972

**B.2.B.8. REKREACIJA. KULTURA IN DEJAVNOSTI NEPROFITNIH ORGANIZACIJ, ZDRUŽENJ, DRUŠTEV IN DRUGIH INSTITUCIJ**

II	SKUPAJ ODHODKI (40+41+42+43)	0	0	0	0	0	0	1973
----	------------------------------	---	---	---	---	---	---	------

**B.2.B.8.1. DEJAVNOSTI NA PODROČJU ŠPORTA IN REKREACIJE**

II	SKUPAJ ODHODKI (40+41+42+43)	0	0	0	0	0	0	1974
----	------------------------------	---	---	---	---	---	---	------

**B.2.B.8.1.0. Dejavnosti na področju športa in rekreacije**

II	SKUPAJ ODHODKI (40+41+42+43)	0	0	0	0	0	0	1975
42	INVESTICIJSKI ODHODKI (420)	0	0	0	0	0	0	1976
420	NAKUP IN GRADNJA OSNOVNIH SREDSTEV	0	0	0	0	0	0	1977
4205	Investicijsko vzdrževanje in obnova	0	0	0	0	0	0	1978
	Investicijsko vzdrževanje in obnova - GD,Športno igrišče	0	0	0	00	0	0	1979

KONTO	NAZIV POSTAVKE	PLAN	ocena	PLAN	INDEKS	INDEKS	INDEKS	
		2005	real. 05	2006	5/4	4/3	5/3	
1	2	3	4	5	6	7	8	

**B.2.B.10. SOCIALNA VARNOST**

II	SKUPAJ ODHODKI (40+41+42+43)	0	0	150	0	0	0	1980
----	------------------------------	---	---	-----	---	---	---	------

**B.2.B.10.2. POKOJNINSKO VARSTVO IN SOCIALNA VARNOST  
STAREJŠIH OBČANOV**

II	SKUPAJ ODHODKI (40+41+42+43)	0	0	150	0	0	0	1981
----	------------------------------	---	---	-----	---	---	---	------

**B.2.B.10.2.0. Pokojninsko varstvo in socialna varnost starejših  
občanov**

II	SKUPAJ ODHODKI (40+41+42+43)	0	0	150	0	0	0	1982
41	TEKOČI TRANSFERI (410+411+412+413)	0	0	150	0	0	0	1983
411	TRANSFERI POSAMEZNIKOM IN GOSPODINJSTVOM	0	0	150	0	0	0	1984
4119	Drugi transferi posameznikom	0	0	150	0	0	0	1985
411999	Drugi transferi posameznikom in gospodinjstvom	0	0	150	0	0	0	1986
41199912	Obdaritve starejših občanov	0	0	150	0	0	0	1987

**B.3. DRAGOMER - LUKOVICA**

A	BILANCA PRIHODKOV IN ODHODKOV							
I	SKUPAJ PRIHODKI (70+71+72+73+74)	3.264	2.413	6.666	276,25	73,93	204,24	1988
	TEKOČI PRIHODKI (70+71)	1.370	526	526	100,00	38,39	38,39	1989
71	NEDAVČNI PRIHODKI (710+711+712+713+714)	1.370	526	526	100,00	38,39	38,39	1990
710	UDELEŽBA NA DOBIČKU IN DOHODKI OD PREMOŽENJA	1.370	526	526	100,00	38,39	38,39	1991
7102	Prihodki od obresti	15	5	5	100,00	33,33	33,33	1992
7103	Prihodki od premoženja	1.355	521	521	100,00	38,45	38,45	1993
74	TRANSFERNI PRIHODKI (740)	1.894	1.887	6.140	325,38	99,64	324,21	1994
740	TRANSFERNI PRIH. IZ DRUGIH JAVNOFINAN. INSTITUCIJ	1.894	1.887	6.140	325,38	99,64	324,21	1995
7401	Prejeta sredstva iz prorač. lokalnih skupnosti	1.894	1.887	6.140	325,38	99,64	324,21	1996
II	SKUPAJ ODHODKI (40+41+42+43)	3.264	2.380	7.184	301,85	72,92	220,10	1997
40	TEKOČI ODHODKI (400+401+402+403+409)	3.264	2.380	4.684	196,81	72,92	143,50	1998
402	IZDATKI ZA BLAGO IN STORITVE	3.264	2.380	4.684	196,81	72,92	143,50	1999
4020	Pisarniški in splošni material in storitve	948	655	700	106,87	69,09	73,84	2000

KONTO	NAZIV POSTAVKE	PLAN	ocena	PLAN	INDEKS	INDEKS	INDEKS	
		2005	real. 05	2006	5/4	4/3	5/3	
1	2	3	4	5	6	7	8	
4022	Energija, voda, komunalne storitve, komunikacije	925	132	500	378,79	14,27	54,05	2001
4025	Tekoče vzdrževanje	1.299	1.471	3.384	230,05	113,24	260,51	2002
4026	Najemnine in zakupnine	0	11	0	0,00	0	0	2003
4029	Drugi operativni odhodki	92	111	100	90,09	120,65	108,70	2004
<b>42</b>	<b>INVESTICIJSKI ODHODKI (420)</b>	<b>0</b>	<b>0</b>	<b>2.500</b>	<b>0</b>	<b>0</b>	<b>0</b>	<b>2005</b>
<b>420</b>	<b>NAKUP IN GRADNJA OSNOVNIH SREDSTEV</b>	<b>0</b>	<b>0</b>	<b>2.500</b>	<b>0</b>	<b>0</b>	<b>0</b>	<b>2006</b>
4204	Novogradnje, rekonstrukcije in adaptacije	0	0	2.500	0	0	0	2007
<b>III</b>	<b>PRORAČUNSKI PRESEŽEK (PRORAČ. PRIMANJKLJAJ) (I-II)</b>	<b>-0</b>	<b>33</b>	<b>-518</b>	<b>-1.569,67</b>	<b>-20.625,00</b>	<b>323.743,76</b>	<b>2008</b>
<b>B</b>	<b>RAČUN FINANČNIH TERJATEV IN NALOŽB</b>							
<b>IV</b>	<b>PREJETA VRAČILA DANIH POSOJIL IN PRODAJA KAPITALSKIH DELEŽEV</b>	<b>0</b>	<b>0</b>	<b>0</b>	<b>0</b>	<b>0</b>	<b>0</b>	<b>2009</b>
<b>V</b>	<b>DANA POSOJILA IN POVEČANJE KAPITALSKIH DELEŽEV (440+441)</b>	<b>0</b>	<b>0</b>	<b>0</b>	<b>0</b>	<b>0</b>	<b>0</b>	<b>2010</b>
<b>VII</b>	<b>SKUPNI PRESEŽEK (PRIMANJ.), (PRIH. MINUS ODH. TER SAL. POSOJIL)</b>	<b>-0</b>	<b>33</b>	<b>-518</b>	<b>-1.569,67</b>	<b>-20.625,00</b>	<b>323.743,76</b>	<b>2011</b>
<b>C</b>	<b>RAČUN FINANCIRANJA</b>							
<b>VIII</b>	<b>ZADOLŽEVANJE (500+501)</b>	<b>0</b>	<b>0</b>	<b>0</b>	<b>0</b>	<b>0</b>	<b>0</b>	<b>2012</b>
<b>IX</b>	<b>ODPLAČILA DOLGA (550+551)</b>	<b>0</b>	<b>0</b>	<b>0</b>	<b>0</b>	<b>0</b>	<b>0</b>	<b>2013</b>
<b>XI</b>	<b>POVEČANJE (ZMANJŠANJE) SREDSTEV NA RAČUNIH (VII+X)</b>	<b>-0</b>	<b>33</b>	<b>-518</b>	<b>-1.569,67</b>	<b>-20.625,00</b>	<b>323.743,76</b>	<b>2014</b>
<b>XII</b>	<b>STANJE SREDSTEV NA RAČUNIH NA DAN 31.12. PRETEKLEGA LETA</b>	<b>0</b>	<b>0</b>	<b>0</b>	<b>0</b>	<b>0</b>	<b>0</b>	<b>2015</b>

**B.3.A. PRIHODKI DRAGOMER - LUKOVICA**

<b>I</b>	<b>SKUPAJ PRIHODKI (70+71+72+73+74)</b>	<b>3.264</b>	<b>2.413</b>	<b>6.666</b>	<b>276,25</b>	<b>73,93</b>	<b>204,24</b>	<b>2016</b>
	<b>TEKOČI PRIHODKI (70+71)</b>	<b>1.370</b>	<b>526</b>	<b>526</b>	<b>100,00</b>	<b>38,39</b>	<b>38,39</b>	<b>2017</b>
<b>71</b>	<b>NEDAVČNI PRIHODKI (710+711+712+713+714)</b>	<b>1.370</b>	<b>526</b>	<b>526</b>	<b>100,00</b>	<b>38,39</b>	<b>38,39</b>	<b>2018</b>
<b>710</b>	<b>UDELEŽBA NA DOBIČKU IN DOHODKI OD PREMOŽENJA</b>	<b>1.370</b>	<b>526</b>	<b>526</b>	<b>100,00</b>	<b>38,39</b>	<b>38,39</b>	<b>2019</b>
7102	Prihodki od obresti	15	5	5	100,00	33,33	33,33	2020
710200	Prihodki od obresti od sredstev na vpogled	15	5	5	100,00	33,33	33,33	2021
7103	Prihodki od premoženja	1.355	521	521	100,00	38,45	38,45	2022
710304	Prihodki od drugih najemnin	1.355	521	521	100,00	38,45	38,45	2023
1.	Prihodki od drugih najemnin - najemnine grobov	430	521	521	100,00	121,16	121,16	2024
2.	Prihodki od drugih najemnin - dom KS	925	0	0	00	0,00	0,00	2025
<b>74</b>	<b>TRANSFERNI PRIHODKI (740)</b>	<b>1.894</b>	<b>1.887</b>	<b>6.140</b>	<b>325,38</b>	<b>99,64</b>	<b>324,21</b>	<b>2026</b>

KONTO	NAZIV POSTAVKE	PLAN	ocena	PLAN	INDEKS	INDEKS	INDEKS	
		2005	real. 05	2006	5/4	4/3	5/3	
1	2	3	4	5	6	7	8	
<b>740</b>	<b>TRANSFERNI PRIH. IZ DRUGIH JAVNOFINAN. INSTITUCIJ</b>	<b>1.894</b>	<b>1.887</b>	<b>6.140</b>	<b>325,38</b>	<b>99,64</b>	<b>324,21</b>	<b>2027</b>
7401	Prejeta sredstva iz prorač. lokalnih skupnosti	1.894	1.887	6.140	325,38	99,64	324,21	2028
740102	Sofinanciranje občine - KS	1.894	1.887	6.140	325,38	99,64	324,21	2029
1.	Sofinanciranje občine - KS - programi	1.255	1.247	1.205	96,63	99,39	96,04	2030
2.	Sofinanciranje občine - KS - vzdrževanje cest	639	640	1.534	239,69	100,12	239,98	2031
3.	Sofinanciranje občine - KS - investicije	0	0	3.401	00	0	0	2032
<b>XII</b>	<b>STANJE SREDSTEV NA RAČUNIH NA DAN 31.12. PRETEKLEGA LETA</b>	<b>0</b>	<b>0</b>	<b>0</b>	<b>0</b>	<b>0</b>	<b>0</b>	<b>2033</b>

**B.3.B. ODHODKI DRAGOMER - LUKOVICA**

<b>II</b>	<b>SKUPAJ ODHODKI (40+41+42+43)</b>	<b>3.264</b>	<b>2.380</b>	<b>7.184</b>	<b>301,85</b>	<b>72,92</b>	<b>220,10</b>	<b>2034</b>
-----------	-------------------------------------	--------------	--------------	--------------	---------------	--------------	---------------	-------------

**B.3.B.1. JAVNA UPRAVA**

<b>II</b>	<b>SKUPAJ ODHODKI (40+41+42+43)</b>	<b>2.625</b>	<b>1.430</b>	<b>1.792</b>	<b>125,31</b>	<b>54,48</b>	<b>68,27</b>	<b>2035</b>
-----------	-------------------------------------	--------------	--------------	--------------	---------------	--------------	--------------	-------------

**B.3.B.1.6. DRUGE DEJAVNOSTI JAVNE UPRAVE**

<b>II</b>	<b>SKUPAJ ODHODKI (40+41+42+43)</b>	<b>2.625</b>	<b>1.430</b>	<b>1.792</b>	<b>125,31</b>	<b>54,48</b>	<b>68,27</b>	<b>2036</b>
-----------	-------------------------------------	--------------	--------------	--------------	---------------	--------------	--------------	-------------

**B.3.B.1.6.0. Druge dejavnosti javne uprave**

<b>II</b>	<b>SKUPAJ ODHODKI (40+41+42+43)</b>	<b>2.625</b>	<b>1.430</b>	<b>1.792</b>	<b>125,31</b>	<b>54,48</b>	<b>68,27</b>	<b>2037</b>
-----------	-------------------------------------	--------------	--------------	--------------	---------------	--------------	--------------	-------------

**B.3.B.1.6.0.2. Krajevna skupnost**

<b>II</b>	<b>SKUPAJ ODHODKI (40+41+42+43)</b>	<b>2.625</b>	<b>1.430</b>	<b>1.792</b>	<b>125,31</b>	<b>54,48</b>	<b>68,27</b>	<b>2038</b>
<b>40</b>	<b>TEKOČI ODHODKI (400+401+402+403+409)</b>	<b>2.625</b>	<b>1.430</b>	<b>1.792</b>	<b>125,31</b>	<b>54,48</b>	<b>68,27</b>	<b>2039</b>
<b>402</b>	<b>IZDATKI ZA BLAGO IN STORITVE</b>	<b>2.625</b>	<b>1.430</b>	<b>1.792</b>	<b>125,31</b>	<b>54,48</b>	<b>68,27</b>	<b>2040</b>
4020	Pisarniški in splošni material in storitve	948	655	700	106,87	69,09	73,84	2041
402000	Pisarniški material in storitve	948	655	700	106,87	69,09	73,84	2042
4022	Energija, voda, komunalne storitve, komunikacije	925	132	500	378,79	14,27	54,05	2043
402200	Energija, voda, komunalne storitve, komunikacije	925	132	500	378,79	14,27	54,05	2044
4025	Tekoče vzdrževanje	660	521	492	94,43	78,94	74,55	2045
402599	Drugi izdatki za tekoče vzdrževanje	660	521	492	94,43	78,94	74,55	2046
	Drugi izdatki za tekoče vzdrževanje - objekt	660	521	492	94,43	78,94	74,55	2047
4026	Najemnine in zakupnine	0	11	0	0,00	0	0	2048
	Najemnine, zakupnine	0	11	0	0,00	0	0	2049
4029	Drugi operativni odhodki	92	111	100	90,09	120,65	108,70	2050
402999	Drugi operativni odhodki	92	111	100	90,09	120,65	108,70	2051

KONTO	NAZIV POSTAVKE	PLAN	ocena	PLAN	INDEKS	INDEKS	INDEKS	
		2005	real. 05	2006	5/4	4/3	5/3	
1	2	3	4	5	6	7	8	

**B.3.B.4. GOSPODARSKE DEJAVNOSTI**

II	SKUPAJ ODHODKI (40+41+42+43)	639	950	2.892	304,42	148,67	452,58	2052
----	------------------------------	-----	-----	-------	--------	--------	--------	------

**B.3.B.4.5. PROMET**

II	SKUPAJ ODHODKI (40+41+42+43)	639	950	2.892	304,42	148,67	452,58	2053
----	------------------------------	-----	-----	-------	--------	--------	--------	------

**B.3.B.4.5.1. Cestni promet**

II	SKUPAJ ODHODKI (40+41+42+43)	639	950	2.892	304,42	148,67	452,58	2054
----	------------------------------	-----	-----	-------	--------	--------	--------	------

**B.3.B.4.5.1.0. Cestni promet - redna dejavnost**

II	SKUPAJ ODHODKI (40+41+42+43)	639	950	2.892	304,42	148,67	452,58	2055
40	TEKOČI ODHODKI (400+401+402+403+409)	639	950	2.892	304,42	148,67	452,58	2056
402	IZDATKI ZA BLAGO IN STORITVE	639	950	2.892	304,42	148,67	452,58	2057
4025	Tekoče vzdrževanje	639	950	2.892	304,42	148,67	452,58	2058
402503	Lokalne ceste	639	950	2.892	304,42	148,67	452,58	2059
	Preplastitev vaških poti	0	0	1.884	00	0	0	2060
	Tekoče in zimsko vzdrževanje cest	639	950	1.008	106,11	148,67	157,75	2061

**B.3.B.6. STANOVANJSKA DEJAVNOST IN PROSTORSKI RAZVOJ**

II	SKUPAJ ODHODKI (40+41+42+43)	0	0	2.500	0	0	0	2062
----	------------------------------	---	---	-------	---	---	---	------

**B.3.B.6.4. CESTNA RAZSVETLJAVA**

II	SKUPAJ ODHODKI (40+41+42+43)	0	0	2.500	0	0	0	2063
----	------------------------------	---	---	-------	---	---	---	------

**B.3.B.6.4.0. Cestna razsvetljava**

II	SKUPAJ ODHODKI (40+41+42+43)	0	0	2.500	0	0	0	2064
----	------------------------------	---	---	-------	---	---	---	------

**B.3.B.6.4.0.2. Investicije v javno razsvetljava**

II	SKUPAJ ODHODKI (40+41+42+43)	0	0	2.500	0	0	0	2065
42	INVESTICIJSKI ODHODKI (420)	0	0	2.500	0	0	0	2066
420	NAKUP IN GRADNJA OSNOVNIH SREDSTEV	0	0	2.500	0	0	0	2067
4204	Novogradnje, rekonstrukcije in adaptacije	0	0	2.500	0	0	0	2068
1.	javna razsvetljava	0	0	2.500	00	0	0	2069

KONTO	NAZIV POSTAVKE	PLAN	ocena	PLAN	INDEKS	INDEKS	INDEKS	
		2005	real. 05	2006	5/4	4/3	5/3	
1	2	3	4	5	6	7	8	

**B.4. DRENOV GRIČ - LESNO BRDO**

<b>A</b>	<b>BILANCA PRIHODKOV IN ODHODKOV</b>							
<b>I</b>	<b>SKUPAJ PRIHODKI (70+71+72+73+74)</b>	<b>3.653</b>	<b>4.517</b>	<b>4.567</b>	<b>101,11</b>	<b>123,65</b>	<b>125,02</b>	<b>2070</b>
	<b>TEKOČI PRIHODKI (70+71)</b>	<b>0</b>	<b>844</b>	<b>486</b>	<b>57,58</b>	<b>0</b>	<b>0</b>	<b>2071</b>
<b>71</b>	<b>NEDAVČNI PRIHODKI (710+711+712+713+714)</b>	<b>0</b>	<b>844</b>	<b>486</b>	<b>57,58</b>	<b>0</b>	<b>0</b>	<b>2072</b>
<b>710</b>	<b>UDELEŽBA NA DOBIČKU IN DOHODKI OD PREMOŽENJA</b>	<b>0</b>	<b>345</b>	<b>336</b>	<b>97,39</b>	<b>0</b>	<b>0</b>	<b>2073</b>
7102	Prihodki od obresti	0	21	12	57,14	0	0	2074
7103	Prihodki od premoženja	0	324	324	100,00	0	0	2075
<b>714</b>	<b>DRUGI NEDAVČNI PRIHODKI</b>	<b>0</b>	<b>499</b>	<b>150</b>	<b>30,06</b>	<b>0</b>	<b>0</b>	<b>2076</b>
7141	Drugi nedavčni prihodki	0	499	150	30,06	0	0	2077
<b>74</b>	<b>TRANSFERNI PRIHODKI (740)</b>	<b>3.653</b>	<b>3.673</b>	<b>4.081</b>	<b>111,11</b>	<b>100,55</b>	<b>111,71</b>	<b>2078</b>
<b>740</b>	<b>TRANSFERNI PRIH. IZ DRUGIH JAVNOFINAN. INSTITUCIJ</b>	<b>3.653</b>	<b>3.673</b>	<b>4.081</b>	<b>111,11</b>	<b>100,55</b>	<b>111,71</b>	<b>2079</b>
7401	Prejeta sredstva iz prorač. lokalnih skupnosti	3.653	3.673	4.081	111,11	100,55	111,71	2080
<b>II</b>	<b>SKUPAJ ODHODKI (40+41+42+43)</b>	<b>3.653</b>	<b>4.059</b>	<b>4.567</b>	<b>112,52</b>	<b>111,11</b>	<b>125,01</b>	<b>2081</b>
<b>40</b>	<b>TEKOČI ODHODKI (400+401+402+403+409)</b>	<b>3.503</b>	<b>3.879</b>	<b>2.692</b>	<b>69,40</b>	<b>110,73</b>	<b>76,84</b>	<b>2082</b>
<b>402</b>	<b>IZDATKI ZA BLAGO IN STORITVE</b>	<b>3.503</b>	<b>3.879</b>	<b>2.692</b>	<b>69,40</b>	<b>110,73</b>	<b>76,84</b>	<b>2083</b>
4020	Pisarniški in splošni material in storitve	388	541	444	82,07	139,43	114,43	2084
4022	Energija, voda, komunalne storitve, komunikacije	300	342	315	92,11	114,00	105,00	2085
4024	Izdatki za službena potovanja	0	129	130	100,78	0	0	2086
4025	Tekoče vzdrževanje	2.780	2.859	1.515	52,99	102,83	54,49	2087
4026	Najemnine in zakupnine	5	5	5	100,00	100,00	100,00	2088
4029	Drugi operativni odhodki	30	3	283	9.433,33	10,00	943,33	2089
<b>41</b>	<b>TEKOČI TRANSFERI (410+411+412+413)</b>	<b>150</b>	<b>180</b>	<b>180</b>	<b>100,00</b>	<b>120,00</b>	<b>120,00</b>	<b>2090</b>
<b>411</b>	<b>TRANSFERI POSAMEZNIKOM IN GOSPODINJSTVOM</b>	<b>150</b>	<b>180</b>	<b>180</b>	<b>100,00</b>	<b>120,00</b>	<b>120,00</b>	<b>2091</b>
4119	Drugi transferi posameznikom	150	180	180	100,00	120,00	120,00	2092
<b>42</b>	<b>INVESTICIJSKI ODHODKI (420)</b>	<b>0</b>	<b>0</b>	<b>1.695</b>	<b>0</b>	<b>0</b>	<b>0</b>	<b>2093</b>
<b>420</b>	<b>NAKUP IN GRADNJA OSNOVNIH SREDSTEV</b>	<b>0</b>	<b>0</b>	<b>1.695</b>	<b>0</b>	<b>0</b>	<b>0</b>	<b>2094</b>
4205	Investicijsko vzdrževanje in obnova	0	0	1.695	0	0	0	2095
<b>III</b>	<b>PRORAČUNSKI PRESEŽEK (PRORAČ. PRIMANJKLJAJ) (I-II)</b>	<b>-0</b>	<b>458</b>	<b>0</b>	<b>0,00</b>	<b>-241.052,63</b>	<b>0,00</b>	<b>2096</b>
<b>B</b>	<b>RAČUN FINANČNIH TERJATEV IN NALOŽB</b>							

KONTO	NAZIV POSTAVKE	PLAN	ocena	PLAN	INDEKS	INDEKS	INDEKS	
		2005	real. 05	2006	5/4	4/3	5/3	
1	2	3	4	5	6	7	8	
<b>IV</b>	<b>PREJETA VRAČILA DANIH POSOJIL IN PRODAJA KAPITALSKIH DELEŽEV</b>	<b>0</b>	<b>0</b>	<b>0</b>	<b>0</b>	<b>0</b>	<b>0</b>	<b>2097</b>
<b>V</b>	<b>DANA POSOJILA IN POVEČANJE KAPITALSKIH DELEŽEV (440+441)</b>	<b>0</b>	<b>0</b>	<b>0</b>	<b>0</b>	<b>0</b>	<b>0</b>	<b>2098</b>
<b>VII</b>	<b>SKUPNI PRESEŽEK (PRIMANJ.), (PRIH. MINUS ODH. TER SAL. POSOJIL)</b>	<b>-0</b>	<b>458</b>	<b>0</b>	<b>0,00</b>	<b>-241.052,63</b>	<b>0,00</b>	<b>2099</b>
<b>C</b>	<b>RAČUN FINANCIRANJA</b>							
<b>VIII</b>	<b>ZADOLŽEVANJE (500+501)</b>	<b>0</b>	<b>0</b>	<b>0</b>	<b>0</b>	<b>0</b>	<b>0</b>	<b>2100</b>
<b>IX</b>	<b>ODPLAČILA DOLGA (550+551)</b>	<b>0</b>	<b>0</b>	<b>0</b>	<b>0</b>	<b>0</b>	<b>0</b>	<b>2101</b>
<b>XI</b>	<b>POVEČANJE (ZMANJŠANJE) SREDSTEV NA RAČUNIH (VII+X)</b>	<b>-0</b>	<b>458</b>	<b>0</b>	<b>0,00</b>	<b>-241.052,63</b>	<b>0,00</b>	<b>2102</b>

**B.4.A. PRIHODKI DRENOV GRIČ - LESNO BRDO**

<b>I</b>	<b>SKUPAJ PRIHODKI (70+71+72+73+74)</b>	<b>3.653</b>	<b>4.517</b>	<b>4.567</b>	<b>101,11</b>	<b>123,65</b>	<b>125,02</b>	<b>2103</b>
	<b>TEKOČI PRIHODKI (70+71)</b>	<b>0</b>	<b>844</b>	<b>486</b>	<b>57,58</b>	<b>0</b>	<b>0</b>	<b>2104</b>
<b>71</b>	<b>NEDAVČNI PRIHODKI (710+711+712+713+714)</b>	<b>0</b>	<b>844</b>	<b>486</b>	<b>57,58</b>	<b>0</b>	<b>0</b>	<b>2105</b>
<b>710</b>	<b>UDELEŽBA NA DOBIČKU IN DOHODKI OD PREMOŽENJA</b>	<b>0</b>	<b>345</b>	<b>336</b>	<b>97,39</b>	<b>0</b>	<b>0</b>	<b>2106</b>
7102	Prihodki od obresti	0	21	12	57,14	0	0	2107
710200	Prihodki od obresti od sredstev na vpogled	0	21	12	57,14	0	0	2108
7103	Prihodki od premoženja	0	324	324	100,00	0	0	2109
710304	Prihodki od drugih najemnin	0	324	324	100,00	0	0	2110
<b>714</b>	<b>DRUGI NEDAVČNI PRIHODKI</b>	<b>0</b>	<b>499</b>	<b>150</b>	<b>30,06</b>	<b>0</b>	<b>0</b>	<b>2111</b>
7141	Drugi nedavčni prihodki	0	499	150	30,06	0	0	2112
714106	Prisp. in dopl. občanov za izvajanje programov tekočega značaja	0	317	150	47,32	0	0	2113
714107	Prisp. in doplačila občanov za izvajanje programov inv. značaja	0	182	0	0,00	0	0	2114
	Prisp. in dopl. obč. za izvajanje prog. invest. značaj	0	182	0	0,00	0	0	2115
<b>74</b>	<b>TRANSFERNI PRIHODKI (740)</b>	<b>3.653</b>	<b>3.673</b>	<b>4.081</b>	<b>111,11</b>	<b>100,55</b>	<b>111,71</b>	<b>2116</b>
<b>740</b>	<b>TRANSFERNI PRIH. IZ DRUGIH JAVNOFINAN. INSTITUCIJ</b>	<b>3.653</b>	<b>3.673</b>	<b>4.081</b>	<b>111,11</b>	<b>100,55</b>	<b>111,71</b>	<b>2117</b>
7401	Prejeta sredstva iz prorač. lokalnih skupnosti	3.653	3.673	4.081	111,11	100,55	111,71	2118
740102	Sofinanciranje občine - KS	3.653	3.673	4.081	111,11	100,55	111,71	2119
1.	Sofinanciranje občine - KS - programi	873	893	951	106,49	102,32	108,96	2120
2.	Sofinanciranje občine - KS - vzdrževanje cest	2.780	2.780	1.435	51,62	99,99	51,61	2121
3.	Sofinanciranje občine - KS - sofinanciranje investicij	0	0	1.695	00	0	0	2122

KONTO	NAZIV POSTAVKE	PLAN	ocena	PLAN	INDEKS	INDEKS	INDEKS	
		2005	real. 05	2006	5/4	4/3	5/3	
1	2	3	4	5	6	7	8	

**B.4.B. ODHODKI DRENOV GRİČ - LESNO BRDO**

II	SKUPAJ ODHODKI (40+41+42+43)	3.653	4.059	4.567	112,52	111,11	125,01	2123
----	------------------------------	-------	-------	-------	--------	--------	--------	------

**B.4.B.1. JAVNA UPRAVA**

II	SKUPAJ ODHODKI (40+41+42+43)	873	1.220	1.437	117,79	139,75	164,60	2124
----	------------------------------	-----	-------	-------	--------	--------	--------	------

**B.4.B.1.6. DRUGE DEJAVNOSTI JAVNE UPRAVE**

II	SKUPAJ ODHODKI (40+41+42+43)	873	1.220	1.437	117,79	139,75	164,60	2125
----	------------------------------	-----	-------	-------	--------	--------	--------	------

**B.4.B.1.6.0. Druge dejavnosti javne uprave**

II	SKUPAJ ODHODKI (40+41+42+43)	873	1.220	1.437	117,79	139,75	164,60	2126
----	------------------------------	-----	-------	-------	--------	--------	--------	------

**B.4.B.1.6.0.2. Krajevna skupnost**

II	SKUPAJ ODHODKI (40+41+42+43)	873	1.220	1.437	117,79	139,75	164,60	2127
40	TEKOČI ODHODKI (400+401+402+403+409)	723	1.040	1.257	120,87	143,85	173,86	2128
402	IZDATKI ZA BLAGO IN STORITVE	723	1.040	1.257	120,87	143,85	173,86	2129
4020	Pisarniški in splošni material in storitve	388	541	444	82,07	139,43	114,43	2130
402000	Pisarniški material in storitve	388	88	154	175,00	22,68	39,69	2131
402009	Reprezentanca	0	131	130	99,24	0	0	2132
	Izdatki za reprezentanco	0	131	130	99,24	0	0	2133
402099	Drugi splošni material in storitve	0	322	160	49,69	0	0	2134
	Drugi spl. mat. in storitve - cvetje za umrle, čist. akcija	0	322	160	49,69	0	0	2135
4022	Energija, voda, komunalne storitve, komunikacije	300	342	315	92,11	114,00	105,00	2136
402200	Energija, voda, komunalne storitve, komunikacije	300	342	315	92,11	114,00	105,00	2137
4024	Izdatki za službena potovanja	0	129	130	100,78	0	0	2138
	Prevozni stroški v državi	0	129	130	100,78	0	0	2139
4025	Tekoče vzdrževanje	0	20	80	400,00	0	0	2140
402599	Drugi izdatki za tekoče vzdrževanje	0	20	80	400,00	0	0	2141
4026	Najemnine in zakupnine	5	5	5	100,00	100,00	100,00	2142
4029	Drugi operativni odhodki	30	3	283	9.433,33	10,00	943,33	2143
402902	Izplačila po pogodbah o delu	0	0	280	0	0	0	2144
	Plačilo po podjemni pogodbi	0	0	280	00	0	0	2145
402999	Drugi operativni odhodki	30	3	3	100,00	10,00	10,00	2146
41	TEKOČI TRANSFERI (410+411+412+413)	150	180	180	100,00	120,00	120,00	2147
411	TRANSFERI POSAMEZNIKOM IN GOSPODINJSTVOM	150	180	180	100,00	120,00	120,00	2148
4119	Drugi transferi posameznikom	150	180	180	100,00	120,00	120,00	2149
411999	Drugi transferi posameznikom in gospodinjstvom	150	180	180	100,00	120,00	120,00	2150
41199912	Obdaritve starejših občanov	150	180	180	100,00	120,00	120,00	2151

KONTO	NAZIV POSTAVKE	PLAN	ocena	PLAN	INDEKS	INDEKS	INDEKS	
		2005	real. 05	2006	5/4	4/3	5/3	
1	2	3	4	5	6	7	8	

**B.4.B.4. GOSPODARSKE DEJAVNOSTI**

II	SKUPAJ ODHODKI (40+41+42+43)	2.780	2.839	3.130	110,25	102,11	112,58	2152
----	------------------------------	-------	-------	-------	--------	--------	--------	------

**B.4.B.4.5. PROMET**

II	SKUPAJ ODHODKI (40+41+42+43)	2.780	2.839	3.130	110,25	102,11	112,58	2153
----	------------------------------	-------	-------	-------	--------	--------	--------	------

**B.4.B.4.5.1. Cestni promet**

II	SKUPAJ ODHODKI (40+41+42+43)	2.780	2.839	3.130	110,25	102,11	112,58	2154
----	------------------------------	-------	-------	-------	--------	--------	--------	------

**B.4.B.4.5.1.0. Cestni promet - redna dejavnost**

II	SKUPAJ ODHODKI (40+41+42+43)	2.780	2.839	3.130	110,25	102,11	112,58	2155
40	TEKOČI ODHODKI (400+401+402+403+409)	2.780	2.839	1.435	50,55	102,11	51,61	2156
402	IZDATKI ZA BLAGO IN STORITVE	2.780	2.839	1.435	50,55	102,11	51,61	2157
4025	Tekoče vzdrževanje	2.780	2.839	1.435	50,55	102,11	51,61	2158
402503	Lokalne ceste	2.780	2.839	1.435	50,55	102,11	51,61	2159
	Tekoče in zimsko vzdrževanje krajevnih cest	2.780	2.839	1.435	50,55	102,11	51,61	2160
42	INVESTICIJSKI ODHODKI (420)	0	0	1.695	0	0	0	2161
420	NAKUP IN GRADNJA OSNOVNIH SREDSTEV	0	0	1.695	0	0	0	2162
4205	Investicijsko vzdrževanje in obnova	0	0	1.695	0	0	0	2163

**B.4.B.4.5.1.1. Investicije na cestah**

II	SKUPAJ ODHODKI (40+41+42+43)	0	0	0	0	0	0	2164
----	------------------------------	---	---	---	---	---	---	------

**B.5. LIGOJNA**

A	BILANCA PRIHODKOV IN ODHODKOV							
I	SKUPAJ PRIHODKI (70+71+72+73+74)	2.758	2.750	1.911	69,49	99,72	69,30	2165
	TEKOČI PRIHODKI (70+71)	40	32	33	103,19	80,00	82,55	2166
71	NEDAČNI PRIHODKI (710+711+712+713+714)	40	32	33	103,19	80,00	82,55	2167
710	UDELEŽBA NA DOBIČKU IN DOHODKI OD PREMOŽENJA	40	32	33	103,16	80,00	82,53	2168
7102	Prihodki od obresti	40	32	33	103,13	80,00	82,50	2169
7103	Prihodki od premoženja	0	0	0	0	0	0	2170

KONTO	NAZIV POSTAVKE	PLAN	ocena	PLAN	INDEKS	INDEKS	INDEKS	
		2005	real. 05	2006	5/4	4/3	5/3	
1	2	3	4	5	6	7	8	
<b>714</b>	<b>DRUGI NEDAVČNI PRIHODKI</b>	<b>0</b>	<b>0</b>	<b>0</b>	<b>0</b>	<b>0</b>	<b>0</b>	<b>2171</b>
7141	Drugi nedavčni prihodki	0	0	0	0	0	0	2172
<b>73</b>	<b>PREJETE DONACIJE (730+731)</b>	<b>0</b>	<b>0</b>	<b>0</b>	<b>0</b>	<b>0</b>	<b>0</b>	<b>2173</b>
<b>730</b>	<b>PREJETE DONACIJE IZ DOMAČIH VIROV</b>	<b>0</b>	<b>0</b>	<b>0</b>	<b>0</b>	<b>0</b>	<b>0</b>	<b>2174</b>
7301	Prejete donacije iz domačih virov za investicije	0	0	0	0	0	0	2175
<b>74</b>	<b>TRANSFERNI PRIHODKI (740)</b>	<b>2.718</b>	<b>2.718</b>	<b>1.878</b>	<b>69,09</b>	<b>100,01</b>	<b>69,10</b>	<b>2176</b>
<b>740</b>	<b>TRANSFERNI PRIH. IZ DRUGIH JAVNOFINAN. INSTITUCIJ</b>	<b>2.718</b>	<b>2.718</b>	<b>1.878</b>	<b>69,09</b>	<b>100,01</b>	<b>69,10</b>	<b>2177</b>
7401	Prejeta sredstva iz prorač. lokalnih skupnosti	2.718	2.718	1.878	69,09	100,01	69,10	2178
<b>II</b>	<b>SKUPAJ ODHODKI (40+41+42+43)</b>	<b>8.402</b>	<b>4.529</b>	<b>5.288</b>	<b>116,76</b>	<b>53,90</b>	<b>62,94</b>	<b>2179</b>
<b>40</b>	<b>TEKOČI ODHODKI (400+401+402+403+409)</b>	<b>2.902</b>	<b>2.529</b>	<b>2.900</b>	<b>114,67</b>	<b>87,15</b>	<b>99,93</b>	<b>2180</b>
<b>402</b>	<b>IZDATKI ZA BLAGO IN STORITVE</b>	<b>2.902</b>	<b>2.529</b>	<b>2.900</b>	<b>114,67</b>	<b>87,15</b>	<b>99,93</b>	<b>2181</b>
4022	Energija, voda, komunalne storitve, komunikacije	1.300	1.139	1.200	105,36	87,62	92,31	2182
4025	Tekoče vzdrževanje	900	800	1.000	125,00	88,89	111,11	2183
4029	Drugi operativni odhodki	702	590	700	118,64	84,05	99,72	2184
<b>42</b>	<b>INVESTICIJSKI ODHODKI (420)</b>	<b>5.500</b>	<b>2.000</b>	<b>2.388</b>	<b>119,40</b>	<b>36,36</b>	<b>43,42</b>	<b>2185</b>
<b>420</b>	<b>NAKUP IN GRADNJA OSNOVNIH SREDSTEV</b>	<b>5.500</b>	<b>2.000</b>	<b>2.388</b>	<b>119,40</b>	<b>36,36</b>	<b>43,42</b>	<b>2186</b>
4204	Novogradnje, rekonstrukcije in adaptacije	5.500	2.000	0	0,00	36,36	0,00	2187
4208	Študije o izvedljivosti projektov in projektna dokumentacija	0	0	2.388	0	0	0	2188
<b>III</b>	<b>PRORAČUNSKI PRESEŽEK (PRORAČ. PRIMANJKLJAJ) (I-II)</b>	<b>-5.644</b>	<b>-1.779</b>	<b>-3.377</b>	<b>189,83</b>	<b>31,52</b>	<b>59,83</b>	<b>2189</b>
<b>B</b>	<b>RAČUN FINANČNIH TERJATEV IN NALOŽB</b>							
<b>IV</b>	<b>PREJETA VRAČILA DANIH POSOJIL IN PRODAJA KAPITALSKIH DELEŽEV</b>	<b>0</b>	<b>0</b>	<b>0</b>	<b>0</b>	<b>0</b>	<b>0</b>	<b>2190</b>
<b>V</b>	<b>DANA POSOJILA IN POVEČANJE KAPITALSKIH DELEŽEV (440+441)</b>	<b>0</b>	<b>0</b>	<b>0</b>	<b>0</b>	<b>0</b>	<b>0</b>	<b>2191</b>
<b>VII</b>	<b>SKUPNI PRESEŽEK (PRIMANJ.), (PRIH. MINUS ODH. TER SAL. POSOJIL)</b>	<b>-5.644</b>	<b>-1.779</b>	<b>-3.377</b>	<b>189,83</b>	<b>31,52</b>	<b>59,83</b>	<b>2192</b>
<b>C</b>	<b>RAČUN FINANCIRANJA</b>							
<b>VIII</b>	<b>ZADOLŽEVANJE (500+501)</b>	<b>0</b>	<b>0</b>	<b>0</b>	<b>0</b>	<b>0</b>	<b>0</b>	<b>2193</b>
<b>IX</b>	<b>ODPLAČILA DOLGA (550+551)</b>	<b>0</b>	<b>0</b>	<b>0</b>	<b>0</b>	<b>0</b>	<b>0</b>	<b>2194</b>
<b>XI</b>	<b>POVEČANJE (ZMANJŠANJE) SREDSTEV NA RAČUNIH (VII+X)</b>	<b>-5.644</b>	<b>-1.779</b>	<b>-3.377</b>	<b>189,83</b>	<b>31,52</b>	<b>59,83</b>	<b>2195</b>
<b>XII</b>	<b>STANJE SREDSTEV NA RAČUNIH NA DAN 31.12. PRETEKLEGA LETA</b>	<b>0</b>	<b>3.949</b>	<b>2.143</b>	<b>54,27</b>	<b>0</b>	<b>0</b>	<b>2196</b>

KONTO	NAZIV POSTAVKE	PLAN	ocena	PLAN	INDEKS	INDEKS	INDEKS	
		2005	real. 05	2006	5/4	4/3	5/3	
1	2	3	4	5	6	7	8	

**B.5.A. PRIHODKI LIGOJNA**

<b>I</b>	<b>SKUPAJ PRIHODKI (70+71+72+73+74)</b>	<b>2.758</b>	<b>2.750</b>	<b>1.911</b>	<b>69,49</b>	<b>99,72</b>	<b>69,30</b>	<b>2197</b>
	<b>TEKOČI PRIHODKI (70+71)</b>	<b>40</b>	<b>32</b>	<b>33</b>	<b>103,19</b>	<b>80,00</b>	<b>82,55</b>	<b>2198</b>
<b>71</b>	<b>NEDAVČNI PRIHODKI (710+711+712+713+714)</b>	<b>40</b>	<b>32</b>	<b>33</b>	<b>103,19</b>	<b>80,00</b>	<b>82,55</b>	<b>2199</b>
<b>710</b>	<b>UDELEŽBA NA DOBIČKU IN DOHODKI OD PREMOŽENJA</b>	<b>40</b>	<b>32</b>	<b>33</b>	<b>103,16</b>	<b>80,00</b>	<b>82,53</b>	<b>2200</b>
7102	Prihodki od obresti	40	32	33	103,13	80,00	82,50	2201
710200	Prihodki od obresti od sredstev na vpogled	40	32	33	103,13	80,00	82,50	2202
7103	Prihodki od premoženja	0	0	0	0	0	0	2203
710304	Prihodki od drugih najemnin	0	0	0	0	0	0	2204
<b>714</b>	<b>DRUGI NEDAVČNI PRIHODKI</b>	<b>0</b>	<b>0</b>	<b>0</b>	<b>0</b>	<b>0</b>	<b>0</b>	<b>2205</b>
7141	Drugi nedavčni prihodki	0	0	0	0	0	0	2206
714108	Občinski samoprisevek	0	0	0	0	0	0	2207
	Krajevni samoprisevek	0	0	0	00	0	0	2208
<b>73</b>	<b>PREJETE DONACIJE (730+731)</b>	<b>0</b>	<b>0</b>	<b>0</b>	<b>0</b>	<b>0</b>	<b>0</b>	<b>2209</b>
<b>730</b>	<b>PREJETE DONACIJE IZ DOMAČIH VIROV</b>	<b>0</b>	<b>0</b>	<b>0</b>	<b>0</b>	<b>0</b>	<b>0</b>	<b>2210</b>
7301	Prejete donacije iz domačih virov za investicije	0	0	0	0	0	0	2211
730101	Prostovoljni prispevki	0	0	0	0	0	0	2212
<b>74</b>	<b>TRANSFERNI PRIHODKI (740)</b>	<b>2.718</b>	<b>2.718</b>	<b>1.878</b>	<b>69,09</b>	<b>100,01</b>	<b>69,10</b>	<b>2213</b>
<b>740</b>	<b>TRANSFERNI PRIH. IZ DRUGIH JAVNOFINAN. INSTITUCIJ</b>	<b>2.718</b>	<b>2.718</b>	<b>1.878</b>	<b>69,09</b>	<b>100,01</b>	<b>69,10</b>	<b>2214</b>
7401	Prejeta sredstva iz prorač. lokalnih skupnosti	2.718	2.718	1.878	69,09	100,01	69,10	2215
740102	Sofinanciranje občine - KS	2.718	2.718	1.878	69,09	100,01	69,10	2216
1.	Sofinanciranje občine - KS - programi	696	696	842	120,98	100,07	121,06	2217
2.	Sofinanciranje občine KS - ceste	2.008	2.008	1.036	51,59	99,99	51,59	2218
3.	Sofinanciranje občine - KS - sofinanciranje investicij	14	14	0	0,00	100,00	0,00	2219
<b>XII</b>	<b>STANJE SREDSTEV NA RAČUNIH NA DAN 31.12. PRETEKLEGA LETA</b>	<b>0</b>	<b>3.949</b>	<b>2.143</b>	<b>54,27</b>	<b>0</b>	<b>0</b>	<b>2220</b>

**B.5.B. ODHODKI LIGOJNA**

<b>II</b>	<b>SKUPAJ ODHODKI (40+41+42+43)</b>	<b>8.402</b>	<b>4.529</b>	<b>5.288</b>	<b>116,76</b>	<b>53,90</b>	<b>62,94</b>	<b>2221</b>
-----------	-------------------------------------	--------------	--------------	--------------	---------------	--------------	--------------	-------------

**B.5.B.1. JAVNA UPRAVA**

<b>II</b>	<b>SKUPAJ ODHODKI (40+41+42+43)</b>	<b>2.552</b>	<b>1.993</b>	<b>2.200</b>	<b>110,39</b>	<b>78,10</b>	<b>86,21</b>	<b>2222</b>
-----------	-------------------------------------	--------------	--------------	--------------	---------------	--------------	--------------	-------------

KONTO	NAZIV POSTAVKE	PLAN	ocena	PLAN	INDEKS	INDEKS	INDEKS	
		2005	real. 05	2006	5/4	4/3	5/3	
1	2	3	4	5	6	7	8	

**B.5.B.1.6. DRUGE DEJAVNOSTI JAVNE UPRAVE**

II	SKUPAJ ODHODKI (40+41+42+43)	2.552	1.993	2.200	110,39	78,10	86,21	2223
----	------------------------------	-------	-------	-------	--------	-------	-------	------

**B.5.B.1.6.0. Druge dejavnosti javne uprave**

II	SKUPAJ ODHODKI (40+41+42+43)	2.552	1.993	2.200	110,39	78,10	86,21	2224
----	------------------------------	-------	-------	-------	--------	-------	-------	------

**B.5.B.1.6.0.2. Krajevna skupnost**

II	SKUPAJ ODHODKI (40+41+42+43)	2.552	1.993	2.200	110,39	78,10	86,21	2225
40	TEKOČI ODHODKI (400+401+402+403+409)	2.552	1.993	2.200	110,39	78,10	86,21	2226
402	IZDATKI ZA BLAGO IN STORITVE	2.552	1.993	2.200	110,39	78,10	86,21	2227
4022	Energija, voda, komunalne storitve, komunikacije	1.300	1.139	1.200	105,36	87,62	92,31	2228
402200	Energija, voda, komunalne storitve, komunikacije	1.300	1.139	1.200	105,36	87,62	92,31	2229
4025	Tekoče vzdrževanje	550	264	300	113,64	48,00	54,55	2230
402599	Drugi izdatki za tekoče vzdrževanje	550	264	300	113,64	48,00	54,55	2231
	Drugi izdatki za tekoče vzdrževanje - objekti	550	264	300	113,64	48,00	54,55	2232
4029	Drugi operativni odhodki	702	590	700	118,64	84,05	99,72	2233
402934	Plačila storitev DURS	2	2	3	150,00	100,00	150,00	2234
402999	Drugi operativni odhodki	700	588	697	118,54	84,00	99,57	2235
	Drugi operativni odhodki	700	588	697	118,54	84,00	99,57	2236

**B.5.B.4. GOSPODARSKE DEJAVNOSTI**

II	SKUPAJ ODHODKI (40+41+42+43)	350	536	3.088	576,12	153,14	882,29	2237
----	------------------------------	-----	-----	-------	--------	--------	--------	------

**B.5.B.4.5. PROMET**

II	SKUPAJ ODHODKI (40+41+42+43)	350	536	700	130,60	153,14	200,00	2238
----	------------------------------	-----	-----	-----	--------	--------	--------	------

**B.5.B.4.5.1. Cestni promet**

II	SKUPAJ ODHODKI (40+41+42+43)	350	536	700	130,60	153,14	200,00	2239
----	------------------------------	-----	-----	-----	--------	--------	--------	------

**B.5.B.4.5.1.0. Cestni promet - redna dejavnost**

II	SKUPAJ ODHODKI (40+41+42+43)	350	536	700	130,60	153,14	200,00	2240
40	TEKOČI ODHODKI (400+401+402+403+409)	350	536	700	130,60	153,14	200,00	2241
402	IZDATKI ZA BLAGO IN STORITVE	350	536	700	130,60	153,14	200,00	2242
4025	Tekoče vzdrževanje	350	536	700	130,60	153,14	200,00	2243
402503	Lokalne ceste	350	536	700	130,60	153,14	200,00	2244

KONTO	NAZIV POSTAVKE	PLAN	ocena	PLAN	INDEKS	INDEKS	INDEKS	
		2005	real. 05	2006	5/4	4/3	5/3	
1	2	3	4	5	6	7	8	
	Tekoče in zimsko vzdrževanje krajevnih cest	350	536	700	130,60	153,14	200,00	2245

### B.5.B.4.9. DRUGE DEJAVNOSTI S PODROČJA GOSPODARSKIH ZADEV

II	SKUPAJ ODHODKI (40+41+42+43)	0	0	2.388	0	0	0	2246
----	------------------------------	---	---	-------	---	---	---	------

#### B.5.B.4.9.0. Druge dejavnosti s področja gospodarskih zadev

II	SKUPAJ ODHODKI (40+41+42+43)	0	0	2.388	0	0	0	2247
42	INVESTICIJSKI ODHODKI (420)	0	0	2.388	0	0	0	2248
420	NAKUP IN GRADNJA OSNOVNIH SREDSTEV	0	0	2.388	0	0	0	2249
4204	Novogradnje, rekonstrukcije in adaptacije	0	0	0	0	0	0	2250
	Mrliška vežica	0	0	0	00	0	0	2251
4208	Študije o izvedljivosti projektov in projektna dokumentacija	0	0	2.388	0	0	0	2252
	Projektna dokumentacija - mrliška vežica	0	0	2.388	00	0	0	2253

### B.5.B.6. STANOVANJSKA DEJAVNOST IN PROSTORSKI RAZVOJ

II	SKUPAJ ODHODKI (40+41+42+43)	5.500	2.000	0	0,00	36,36	0,00	2254
----	------------------------------	-------	-------	---	------	-------	------	------

#### B.5.B.6.3. OSKRBA Z VODO

II	SKUPAJ ODHODKI (40+41+42+43)	5.500	2.000	0	0,00	36,36	0,00	2255
----	------------------------------	-------	-------	---	------	-------	------	------

#### B.5.B.6.3.0. Oskrba z vodo

II	SKUPAJ ODHODKI (40+41+42+43)	5.500	2.000	0	0,00	36,36	0,00	2256
----	------------------------------	-------	-------	---	------	-------	------	------

#### B.5.B.6.3.0.0. Investicije na področju vodovodov

II	SKUPAJ ODHODKI (40+41+42+43)	5.500	2.000	0	0,00	36,36	0,00	2257
42	INVESTICIJSKI ODHODKI (420)	5.500	2.000	0	0,00	36,36	0,00	2258
420	NAKUP IN GRADNJA OSNOVNIH SREDSTEV	5.500	2.000	0	0,00	36,36	0,00	2259
4204	Novogradnje, rekonstrukcije in adaptacije	5.500	2.000	0	0,00	36,36	0,00	2260
	Obnova vodovoda	5.500	1.508	0	0,00	27,42	0,00	2261
	Študije, projekti	0	492	0	0,00	0	0	2262

KONTO	NAZIV POSTAVKE	PLAN	ocena	PLAN	INDEKS	INDEKS	INDEKS	
		2005	real. 05	2006	5/4	4/3	5/3	
1	2	3	4	5	6	7	8	

**B.5.B.6.4. CESTNA RAZSVETLJAVA**

II	SKUPAJ ODHODKI (40+41+42+43)	0	0	0	0	0	0	2263
----	------------------------------	---	---	---	---	---	---	------

**B.5.B.6.4.0. Cestna razsvetljava**

II	SKUPAJ ODHODKI (40+41+42+43)	0	0	0	0	0	0	2264
----	------------------------------	---	---	---	---	---	---	------

**B.5.B.6.4.0.1. Vzdrževanje obstoječe razsvetljave**

II	SKUPAJ ODHODKI (40+41+42+43)	0	0	0	0	0	0	2265
----	------------------------------	---	---	---	---	---	---	------

**B.5.B.8. REKREACIJA. KULTURA IN DEJAVNOSTI NEPROFITNIH ORGANIZACIJ, ZDRUŽENJ, DRUŠTEV IN DRUGIH INSTITUCIJ**

II	SKUPAJ ODHODKI (40+41+42+43)	0	0	0	0	0	0	2266
----	------------------------------	---	---	---	---	---	---	------

**B.5.B.8.1. DEJAVNOSTI NA PODROČJU ŠPORTA IN REKREACIJE**

II	SKUPAJ ODHODKI (40+41+42+43)	0	0	0	0	0	0	2267
----	------------------------------	---	---	---	---	---	---	------

**B.5.B.8.1.0. Dejavnosti na področju športa in rekreacije**

II	SKUPAJ ODHODKI (40+41+42+43)	0	0	0	0	0	0	2268
42	INVESTICIJSKI ODHODKI (420)	0	0	0	0	0	0	2269
420	NAKUP IN GRADNJA OSNOVNIH SREDSTEV	0	0	0	0	0	0	2270
4204	Novogradnje, rekonstrukcije in adaptacije	0	0	0	0	0	0	2271
	Športno igrišče	0	0	0	00	0	0	2272

**B.6. LOG**

A	BILANCA PRIHODKOV IN ODHODKOV							
I	SKUPAJ PRIHODKI (70+71+72+73+74)	2.384	2.885	5.088	176,36	121,00	213,40	2273
	TEKOČI PRIHODKI (70+71)	0	500	1.000	200,00	0	0	2274
71	NEDAVČNI PRIHODKI (710+711+712+713+714)	0	500	1.000	200,00	0	0	2275
710	UDELEŽBA NA DOBIČKU IN DOHODKI OD PREMOŽENJA	0	500	500	100,00	0	0	2276
7103	Prihodki od premoženja	0	500	500	100,00	0	0	2277
714	DRUGI NEDAVČNI PRIHODKI	0	0	500	0	0	0	2278

KONTO	NAZIV POSTAVKE	PLAN	ocena	PLAN	INDEKS	INDEKS	INDEKS	
		2005	real. 05	2006	5/4	4/3	5/3	
1	2	3	4	5	6	7	8	
7141	Drugi nedavčni prihodki	0	0	500	0	0	0	2279
<b>74</b>	<b>TRANSFERNI PRIHODKI (740)</b>	<b>2.384</b>	<b>2.385</b>	<b>4.088</b>	<b>171,40</b>	<b>100,03</b>	<b>171,46</b>	<b>2280</b>
<b>740</b>	<b>TRANSFERNI PRIH. IZ DRUGIH JAVNOFINAN. INSTITUCIJ</b>	<b>2.384</b>	<b>2.385</b>	<b>4.088</b>	<b>171,40</b>	<b>100,03</b>	<b>171,46</b>	<b>2281</b>
7401	Prejeta sredstva iz prorač. lokalnih skupnosti	2.384	2.385	4.088	171,40	100,03	171,46	2282
<b>II</b>	<b>SKUPAJ ODHODKI (40+41+42+43)</b>	<b>4.740</b>	<b>2.740</b>	<b>5.081</b>	<b>185,44</b>	<b>57,81</b>	<b>107,19</b>	<b>2283</b>
<b>40</b>	<b>TEKOČI ODHODKI (400+401+402+403+409)</b>	<b>2.510</b>	<b>2.510</b>	<b>1.951</b>	<b>77,73</b>	<b>100,00</b>	<b>77,73</b>	<b>2284</b>
<b>402</b>	<b>IZDATKI ZA BLAGO IN STORITVE</b>	<b>2.510</b>	<b>2.510</b>	<b>1.951</b>	<b>77,73</b>	<b>100,00</b>	<b>77,73</b>	<b>2285</b>
4020	Pisarniški in splošni material in storitve	30	30	35	116,67	100,00	116,67	2286
4022	Energija, voda, komunalne storitve, komunikacije	1.080	1.080	80	7,41	100,00	7,41	2287
4025	Tekoče vzdrževanje	1.000	1.000	716	71,60	100,00	71,60	2288
4029	Drugi operativni odhodki	400	400	1.120	280,00	100,00	280,00	2289
<b>42</b>	<b>INVESTICIJSKI ODHODKI (420)</b>	<b>2.000</b>	<b>0</b>	<b>2.900</b>	<b>0</b>	<b>0,00</b>	<b>145,00</b>	<b>2290</b>
<b>420</b>	<b>NAKUP IN GRADNJA OSNOVNIH SREDSTEV</b>	<b>2.000</b>	<b>0</b>	<b>2.900</b>	<b>0</b>	<b>0,00</b>	<b>145,00</b>	<b>2291</b>
4202	Nakup opreme	0	0	1.000	0	0	0	2292
4204	Novogradnje, rekonstrukcije in adaptacije	1.800	0	1.300	0	0,00	72,22	2293
4205	Investicijsko vzdrževanje in obnova	200	0	200	0	0,00	100,00	2294
4208	Študije o izvedljivosti projektov in projektna dokumentacija	0	0	400	0	0	0	2295
<b>43</b>	<b>INVESTICIJSKI TRANSFERI (430)</b>	<b>230</b>	<b>230</b>	<b>230</b>	<b>100,00</b>	<b>100,00</b>	<b>100,00</b>	<b>2296</b>
<b>430</b>	<b>INVESTICIJSKI TRANSFERI</b>	<b>230</b>	<b>230</b>	<b>230</b>	<b>100,00</b>	<b>100,00</b>	<b>100,00</b>	<b>2297</b>
4302	Investicijski transferi neprofitnim organizacijam	230	230	230	100,00	100,00	100,00	2298
<b>III</b>	<b>PRORAČUNSKI PRESEŽEK (PRORAČ. PRIMANJKLJAJ) (I-II)</b>	<b>-2.356</b>	<b>145</b>	<b>7</b>	<b>4,83</b>	<b>-6,16</b>	<b>-0,30</b>	<b>2299</b>
<b>B</b>	<b>RAČUN FINANČNIH TERJATEV IN NALOŽB</b>							
<b>IV</b>	<b>PREJETA VRAČILA DANIH POSOJIL IN PRODAJA KAPITALSKIH DELEŽEV</b>	<b>0</b>	<b>0</b>	<b>0</b>	<b>0</b>	<b>0</b>	<b>0</b>	<b>2300</b>
<b>V</b>	<b>DANA POSOJILA IN POVEČANJE KAPITALSKIH DELEŽEV (440+441)</b>	<b>0</b>	<b>0</b>	<b>0</b>	<b>0</b>	<b>0</b>	<b>0</b>	<b>2301</b>
<b>VII</b>	<b>SKUPNI PRESEŽEK (PRIMANJ.), (PRIH. MINUS ODH. TER SAL. POSOJIL)</b>	<b>-2.356</b>	<b>145</b>	<b>7</b>	<b>4,83</b>	<b>-6,16</b>	<b>-0,30</b>	<b>2302</b>
<b>C</b>	<b>RAČUN FINANCIRANJA</b>							
<b>VIII</b>	<b>ZADOLŽEVANJE (500+501)</b>	<b>0</b>	<b>0</b>	<b>0</b>	<b>0</b>	<b>0</b>	<b>0</b>	<b>2303</b>
<b>IX</b>	<b>ODPLAČILA DOLGA (550+551)</b>	<b>0</b>	<b>0</b>	<b>0</b>	<b>0</b>	<b>0</b>	<b>0</b>	<b>2304</b>
<b>XI</b>	<b>POVEČANJE (ZMANJŠANJE) SREDSTEV NA RAČUNIH (VII+X)</b>	<b>-2.356</b>	<b>145</b>	<b>7</b>	<b>4,83</b>	<b>-6,16</b>	<b>-0,30</b>	<b>2305</b>
<b>XII</b>	<b>STANJE SREDSTEV NA RAČUNIH NA DAN 31.12. PRETEKLEGA LETA</b>	<b>0</b>	<b>0</b>	<b>0</b>	<b>0</b>	<b>0</b>	<b>0</b>	<b>2306</b>

KONTO	NAZIV POSTAVKE	PLAN	ocena	PLAN	INDEKS	INDEKS	INDEKS	
		2005	real. 05	2006	5/4	4/3	5/3	
1	2	3	4	5	6	7	8	

**B.6.A. PRIHODKI LOG**

<b>I</b>	<b>SKUPAJ PRIHODKI (70+71+72+73+74)</b>	<b>2.384</b>	<b>2.885</b>	<b>5.088</b>	<b>176,36</b>	<b>121,00</b>	<b>213,40</b>	<b>2307</b>
	<b>TEKOČI PRIHODKI (70+71)</b>	<b>0</b>	<b>500</b>	<b>1.000</b>	<b>200,00</b>	<b>0</b>	<b>0</b>	<b>2308</b>
<b>71</b>	<b>NEDAVČNI PRIHODKI (710+711+712+713+714)</b>	<b>0</b>	<b>500</b>	<b>1.000</b>	<b>200,00</b>	<b>0</b>	<b>0</b>	<b>2309</b>
<b>710</b>	<b>UDELEŽBA NA DOBIČKU IN DOHODKI OD PREMOŽENJA</b>	<b>0</b>	<b>500</b>	<b>500</b>	<b>100,00</b>	<b>0</b>	<b>0</b>	<b>2310</b>
7103	Prihodki od premoženja	0	500	500	100,00	0	0	2311
710304	Prihodki od drugih najemnin	0	500	500	100,00	0	0	2312
	Prihodki od drugih najemnin - najemnine grobov	0	500	500	100,00	0	0	2313
<b>714</b>	<b>DRUGI NEDAVČNI PRIHODKI</b>	<b>0</b>	<b>0</b>	<b>500</b>	<b>0</b>	<b>0</b>	<b>0</b>	<b>2314</b>
7141	Drugi nedavčni prihodki	0	0	500	0	0	0	2315
714105	Prihodki od komunalnih prispevkov	0	0	0	0	0	0	2316
714107	Prisp. in doplačila občanov za izvajanje programov inv. značaja	0	0	500	0	0	0	2317
	Prisp. in dopl. občanov za izvajanje dol. progr. inv. znač	0	0	500	00	0	0	2318
<b>74</b>	<b>TRANSFERNI PRIHODKI (740)</b>	<b>2.384</b>	<b>2.385</b>	<b>4.088</b>	<b>171,40</b>	<b>100,03</b>	<b>171,46</b>	<b>2319</b>
<b>740</b>	<b>TRANSFERNI PRIH. IZ DRUGIH JAVNOFINAN. INSTITUCIJ</b>	<b>2.384</b>	<b>2.385</b>	<b>4.088</b>	<b>171,40</b>	<b>100,03</b>	<b>171,46</b>	<b>2320</b>
7401	Prejeta sredstva iz prorač. lokalnih skupnosti	2.384	2.385	4.088	171,40	100,03	171,46	2321
740102	Sofinanciranje občine - KS	2.384	2.385	4.088	171,40	100,03	171,46	2322
1.	Sofinanciranje občine - KS - programi	996	996	1.077	108,13	100,05	108,18	2323
2.	Sofinanciranje občine - KS - vzdrževanje cest	1.389	1.389	716	51,55	100,02	51,56	2324
3.	Sofinanciranje občine - KS - investicije	0	0	2.295	00	0	0	2325
<b>XII</b>	<b>STANJE SREDSTEV NA RAČUNIH NA DAN 31.12. PRETEKLEGA LETA</b>	<b>0</b>	<b>0</b>	<b>0</b>	<b>0</b>	<b>0</b>	<b>0</b>	<b>2326</b>

**B.6.B. ODHODKI LOG**

<b>II</b>	<b>SKUPAJ ODHODKI (40+41+42+43)</b>	<b>4.740</b>	<b>2.740</b>	<b>5.081</b>	<b>185,44</b>	<b>57,81</b>	<b>107,19</b>	<b>2327</b>
-----------	-------------------------------------	--------------	--------------	--------------	---------------	--------------	---------------	-------------

**B.6.B.1. JAVNA UPRAVA**

<b>II</b>	<b>SKUPAJ ODHODKI (40+41+42+43)</b>	<b>510</b>	<b>510</b>	<b>1.235</b>	<b>242,16</b>	<b>100,00</b>	<b>242,16</b>	<b>2328</b>
-----------	-------------------------------------	------------	------------	--------------	---------------	---------------	---------------	-------------

**B.6.B.1.6. DRUGE DEJAVNOSTI JAVNE UPRAVE**

<b>II</b>	<b>SKUPAJ ODHODKI (40+41+42+43)</b>	<b>510</b>	<b>510</b>	<b>1.235</b>	<b>242,16</b>	<b>100,00</b>	<b>242,16</b>	<b>2329</b>
-----------	-------------------------------------	------------	------------	--------------	---------------	---------------	---------------	-------------

KONTO	NAZIV POSTAVKE	PLAN	ocena	PLAN	INDEKS	INDEKS	INDEKS	
		2005	real. 05	2006	5/4	4/3	5/3	
1	2	3	4	5	6	7	8	

**B.6.B.1.6.0. Druge dejavnosti javne uprave**

II	SKUPAJ ODHODKI (40+41+42+43)	510	510	1.235	242,16	100,00	242,16	2330
----	------------------------------	-----	-----	-------	--------	--------	--------	------

**B.6.B.1.6.0.2. Krajevna skupnost**

II	SKUPAJ ODHODKI (40+41+42+43)	510	510	1.235	242,16	100,00	242,16	2331
40	TEKOČI ODHODKI (400+401+402+403+409)	510	510	1.235	242,16	100,00	242,16	2332
402	IZDATKI ZA BLAGO IN STORITVE	510	510	1.235	242,16	100,00	242,16	2333
4020	Pisarniški in splošni material in storitve	30	30	35	116,67	100,00	116,67	2334
402000	Pisarniški material in storitve	30	30	35	116,67	100,00	116,67	2335
4022	Energija, voda, komunalne storitve, komunikacije	80	80	80	100,00	100,00	100,00	2336
402200	Energija, voda, komunalne storitve, komunikacije	80	80	80	100,00	100,00	100,00	2337
4029	Drugi operativni odhodki	400	400	1.120	280,00	100,00	280,00	2338
402902	Izplačila po pogodbah o delu	0	0	0	0	0	0	2339
402999	Drugi operativni odhodki	400	400	1.120	280,00	100,00	280,00	2340

**B.6.B.4. GOSPODARSKE DEJAVNOSTI**

II	SKUPAJ ODHODKI (40+41+42+43)	2.500	2.000	1.616	80,80	80,00	64,64	2341
----	------------------------------	-------	-------	-------	-------	-------	-------	------

**B.6.B.4.5. PROMET**

II	SKUPAJ ODHODKI (40+41+42+43)	1.500	1.000	1.616	161,60	66,67	107,73	2342
----	------------------------------	-------	-------	-------	--------	-------	--------	------

**B.6.B.4.5.1. Cestni promet**

II	SKUPAJ ODHODKI (40+41+42+43)	1.500	1.000	1.616	161,60	66,67	107,73	2343
----	------------------------------	-------	-------	-------	--------	-------	--------	------

**B.6.B.4.5.1.0. Cestni promet - redna dejavnost**

II	SKUPAJ ODHODKI (40+41+42+43)	1.000	1.000	716	71,60	100,00	71,60	2344
40	TEKOČI ODHODKI (400+401+402+403+409)	1.000	1.000	716	71,60	100,00	71,60	2345
402	IZDATKI ZA BLAGO IN STORITVE	1.000	1.000	716	71,60	100,00	71,60	2346
4025	Tekoče vzdrževanje	1.000	1.000	716	71,60	100,00	71,60	2347
402503	Lokalne ceste	1.000	1.000	716	71,60	100,00	71,60	2348
	Tekoče in zimsko vzdrževanje krajevnih cest	1.000	1.000	716	71,60	100,00	71,60	2349

KONTO	NAZIV POSTAVKE	PLAN	ocena	PLAN	INDEKS	INDEKS	INDEKS	
		2005	real. 05	2006	5/4	4/3	5/3	
1	2	3	4	5	6	7	8	

**B.6.B.4.5.1.1. Investicije na cestah**

II	SKUPAJ ODHODKI (40+41+42+43)	500	0	900	0	0,00	180,00	2350
42	INVESTICIJSKI ODHODKI (420)	500	0	900	0	0,00	180,00	2351
420	NAKUP IN GRADNJA OSNOVNIH SREDSTEV	500	0	900	0	0,00	180,00	2352
4204	Novogradnje, rekonstrukcije in adaptacije	500	0	500	0	0,00	100,00	2353
4208	Študije o izvedljivosti projektov in projektna dokumentacija	0	0	400	0	0	0	2354
	Meritve, parcelacije	0	0	400	00	0	0	2355

**B.6.B.4.9. DRUGE DEJAVNOSTI S PODROČJA GOSPODARSKIH ZADEV**

II	SKUPAJ ODHODKI (40+41+42+43)	1.000	1.000	0	0,00	100,00	0,00	2356
----	------------------------------	-------	-------	---	------	--------	------	------

**B.6.B.4.9.0. Druge dejavnosti s področja gospodarskih zadev**

II	SKUPAJ ODHODKI (40+41+42+43)	1.000	1.000	0	0,00	100,00	0,00	2357
40	TEKOČI ODHODKI (400+401+402+403+409)	1.000	1.000	0	0,00	100,00	0,00	2358
402	IZDATKI ZA BLAGO IN STORITVE	1.000	1.000	0	0,00	100,00	0,00	2359
4022	Energija, voda, komunalne storitve, komunikacije	1.000	1.000	0	0,00	100,00	0,00	2360
402200	Energija, voda, komunalne storitve, komunikacije	1.000	1.000	0	0,00	100,00	0,00	2361

**B.6.B.5. VARSTVO OKOLJA**

II	SKUPAJ ODHODKI (40+41+42+43)	200	0	200	0	0,00	100,00	2362
----	------------------------------	-----	---	-----	---	------	--------	------

**B.6.B.5.3. ZMANJŠEVANJE ONESNAŽEVANJA**

II	SKUPAJ ODHODKI (40+41+42+43)	200	0	200	0	0,00	100,00	2363
----	------------------------------	-----	---	-----	---	------	--------	------

**B.6.B.5.3.0. Zmanjševanje onesnaževanja**

II	SKUPAJ ODHODKI (40+41+42+43)	200	0	200	0	0,00	100,00	2364
----	------------------------------	-----	---	-----	---	------	--------	------

**B.6.B.5.3.0.2. Čiščenje voda in vodnih strug**

II	SKUPAJ ODHODKI (40+41+42+43)	200	0	200	0	0,00	100,00	2365
42	INVESTICIJSKI ODHODKI (420)	200	0	200	0	0,00	100,00	2366
420	NAKUP IN GRADNJA OSNOVNIH SREDSTEV	200	0	200	0	0,00	100,00	2367
4205	Investicijsko vzdrževanje in obnova	200	0	200	0	0,00	100,00	2368

KONTO	NAZIV POSTAVKE	PLAN	ocena	PLAN	INDEKS	INDEKS	INDEKS	
		2005	real. 05	2006	5/4	4/3	5/3	
1	2	3	4	5	6	7	8	
	Čiščenje voda in vodnih strug	200	0	200	00	0,00	100,00	2369

**B.6.B.6. STANOVANJSKA DEJAVNOST IN PROSTORSKI RAZVOJ**

II	SKUPAJ ODHODKI (40+41+42+43)	1.000	0	500	0	0,00	50,00	2370
----	------------------------------	-------	---	-----	---	------	-------	------

**B.6.B.6.2. DEJAVNOSTI NA PODROČJU PROSTORSKEGA  
NAČRTOVANJA IN RAZVOJA**

II	SKUPAJ ODHODKI (40+41+42+43)	0	0	0	0	0	0	2371
----	------------------------------	---	---	---	---	---	---	------

**B.6.B.6.2.0. Dejavnosti na področju prostorskega načrtovanja in  
razvoja**

II	SKUPAJ ODHODKI (40+41+42+43)	0	0	0	0	0	0	2372
----	------------------------------	---	---	---	---	---	---	------

**B.6.B.6.4. CESTNA RAZSVETLJAVA**

II	SKUPAJ ODHODKI (40+41+42+43)	1.000	0	500	0	0,00	50,00	2373
----	------------------------------	-------	---	-----	---	------	-------	------

**B.6.B.6.4.0. Cestna razsvetljava**

II	SKUPAJ ODHODKI (40+41+42+43)	1.000	0	500	0	0,00	50,00	2374
----	------------------------------	-------	---	-----	---	------	-------	------

**B.6.B.6.4.0.1. Vzdrževanje obstoječe razsvetljave**

II	SKUPAJ ODHODKI (40+41+42+43)	1.000	0	500	0	0,00	50,00	2375
42	INVESTICIJSKI ODHODKI (420)	1.000	0	500	0	0,00	50,00	2376
420	NAKUP IN GRADNJA OSNOVNIH SREDSTEV	1.000	0	500	0	0,00	50,00	2377
4204	Novogradnje, rekonstrukcije in adaptacije	1.000	0	500	0	0,00	50,00	2378

**B.6.B.8. REKREACIJA. KULTURA IN DEJAVNOSTI NEPROFITNIH  
ORGANIZACIJ, ZDRUŽENJ, DRUŠTEV IN DRUGIH INSTITUCIJ**

II	SKUPAJ ODHODKI (40+41+42+43)	530	230	530	230,43	43,40	100,00	2379
----	------------------------------	-----	-----	-----	--------	-------	--------	------

**B.6.B.8.1. DEJAVNOSTI NA PODROČJU ŠPORTA IN REKREACIJE**

II	SKUPAJ ODHODKI (40+41+42+43)	530	230	530	230,43	43,40	100,00	2380
----	------------------------------	-----	-----	-----	--------	-------	--------	------

KONTO	NAZIV POSTAVKE	PLAN	ocena	PLAN	INDEKS	INDEKS	INDEKS	
		2005	real. 05	2006	5/4	4/3	5/3	
1	2	3	4	5	6	7	8	

**B.6.B.8.1.0. Dejavnosti na področju športa in rekreacije**

II	SKUPAJ ODHODKI (40+41+42+43)	530	230	530	230,43	43,40	100,00	2381
42	INVESTICIJSKI ODHODKI (420)	300	0	300	0	0,00	100,00	2382
420	NAKUP IN GRADNJA OSNOVNIH SREDSTEV	300	0	300	0	0,00	100,00	2383
4204	Novogradnje, rekonstrukcije in adaptacije	300	0	300	0	0,00	100,00	2384
43	INVESTICIJSKI TRANSFERI (430)	230	230	230	100,00	100,00	100,00	2385
430	INVESTICIJSKI TRANSFERI	230	230	230	100,00	100,00	100,00	2386
4302	Investicijski transferi neprofitnim organizacijam	230	230	230	100,00	100,00	100,00	2387

**B.6.B.9. IZOBRAŽEVANJE**

II	SKUPAJ ODHODKI (40+41+42+43)	0	0	1.000	0	0	0	2388
----	------------------------------	---	---	-------	---	---	---	------

**B.6.B.9.1. PREDŠOLSKA VZGOJA IN OSNOVNOŠOLSKO IZOBRAŽEVANJE**

II	SKUPAJ ODHODKI (40+41+42+43)	0	0	1.000	0	0	0	2389
----	------------------------------	---	---	-------	---	---	---	------

**B.6.B.9.1.1. Predšolska vzgoja**

II	SKUPAJ ODHODKI (40+41+42+43)	0	0	1.000	0	0	0	2390
----	------------------------------	---	---	-------	---	---	---	------

**B.6.B.9.1.1.0. VIZ Antonije Kucler Vrhnika**

II	SKUPAJ ODHODKI (40+41+42+43)	0	0	1.000	0	0	0	2391
42	INVESTICIJSKI ODHODKI (420)	0	0	1.000	0	0	0	2392
420	NAKUP IN GRADNJA OSNOVNIH SREDSTEV	0	0	1.000	0	0	0	2393
4202	Nakup opreme	0	0	1.000	0	0	0	2394
	Nakup opreme za igrišče v vrtcu in otroško igrišče	0	0	1.000	00	0	0	2395

**B.6.B.10. SOCIALNA VARNOST**

II	SKUPAJ ODHODKI (40+41+42+43)	0	0	0	0	0	0	2396
----	------------------------------	---	---	---	---	---	---	------

KONTO	NAZIV POSTAVKE	PLAN	ocena	PLAN	INDEKS	INDEKS	INDEKS	
		2005	real. 05	2006	5/4	4/3	5/3	
1	2	3	4	5	6	7	8	

### B.6.B.10.2. POKOJNINSKO VARSTVO IN SOCIALNA VARNOST STAREJŠIH OBČANOV

II	SKUPAJ ODHODKI (40+41+42+43)	0	0	0	0	0	0	2397
----	------------------------------	---	---	---	---	---	---	------

### B.6.B.10.2.0. Pokojninsko varstvo in socialna varnost starejših občanov

II	SKUPAJ ODHODKI (40+41+42+43)	0	0	0	0	0	0	2398
----	------------------------------	---	---	---	---	---	---	------

### B.7. PODLIPA - SMREČJE

A	BILANCA PRIHODKOV IN ODHODKOV							
I	SKUPAJ PRIHODKI (70+71+72+73+74)	39.157	25.543	33.900	132,72	65,23	86,57	2399
	TEKOČI PRIHODKI (70+71)	9.000	10.848	11.300	104,17	120,53	125,56	2400
71	NEDAVČNI PRIHODKI (710+711+712+713+714)	9.000	10.848	11.300	104,17	120,53	125,56	2401
714	DRUGI NEDAVČNI PRIHODKI	9.000	10.848	11.300	104,17	120,53	125,56	2402
7141	Drugi nedavčni prihodki	9.000	10.848	11.300	104,17	120,53	125,56	2403
73	PREJETE DONACIJE (730+731)	1.500	2.110	1.000	47,39	140,67	66,67	2404
730	PREJETE DONACIJE IZ DOMAČIH VIROV	1.500	2.110	1.000	47,39	140,67	66,67	2405
7301	Prejete donacije iz domačih virov za investicije	1.500	2.110	1.000	47,39	140,67	66,67	2406
74	TRANSFERNI PRIHODKI (740)	28.657	12.585	21.600	171,63	43,92	75,37	2407
740	TRANSFERNI PRIH. IZ DRUGIH JAVNOFINAN. INSTITUCIJ	28.657	12.585	21.600	171,63	43,92	75,37	2408
7400	Prejeta sredstva iz državnega proračuna	7.300	0	6.000	0	0,00	82,19	2409
7401	Prejeta sredstva iz prorač. lokalnih skupnosti	21.357	12.585	15.600	123,96	58,93	73,04	2410
II	SKUPAJ ODHODKI (40+41+42+43)	39.400	40.698	38.050	93,49	103,29	96,57	2411
40	TEKOČI ODHODKI (400+401+402+403+409)	2.800	2.639	3.200	121,26	94,25	114,29	2412
402	IZDATKI ZA BLAGO IN STORITVE	2.800	2.639	3.200	121,26	94,25	114,29	2413
4020	Pisarniški in splošni material in storitve	0	0	400	0	0	0	2414
4022	Energija, voda, komunalne storitve, komunikacije	500	446	500	112,11	89,20	100,00	2415
4025	Tekoče vzdrževanje	2.000	1.900	2.100	110,53	95,00	105,00	2416
4029	Drugi operativni odhodki	300	293	200	68,26	97,67	66,67	2417
41	TEKOČI TRANSFERI (410+411+412+413)	100	354	350	98,87	354,00	350,00	2418

KONTO	NAZIV POSTAVKE	PLAN	ocena	PLAN	INDEKS	INDEKS	INDEKS	
		2005	real. 05	2006	5/4	4/3	5/3	
1	2	3	4	5	6	7	8	
<b>411</b>	<b>TRANSFERI POSAMEZNIKOM IN GOSPODINJSTVOM</b>	<b>0</b>	<b>250</b>	<b>250</b>	<b>100,00</b>	<b>0</b>	<b>0</b>	<b>2419</b>
4119	Drugi transferi posameznikom	0	250	250	100,00	0	0	2420
<b>412</b>	<b>TRANSFERI NEPROFITNIM ORGANIZACIJAM IN USTANOVAM</b>	<b>100</b>	<b>104</b>	<b>100</b>	<b>96,15</b>	<b>104,00</b>	<b>100,00</b>	<b>2421</b>
4120	Tekoči transferi neprofitnim organizacijam in ustanovam	100	104	100	96,15	104,00	100,00	2422
<b>42</b>	<b>INVESTICIJSKI ODHODKI (420)</b>	<b>36.500</b>	<b>37.705</b>	<b>34.500</b>	<b>91,50</b>	<b>103,30</b>	<b>94,52</b>	<b>2423</b>
<b>420</b>	<b>NAKUP IN GRADNJA OSNOVNIH SREDSTEV</b>	<b>36.500</b>	<b>37.705</b>	<b>34.500</b>	<b>91,50</b>	<b>103,30</b>	<b>94,52</b>	<b>2424</b>
4204	Novogradnje, rekonstrukcije in adaptacije	8.500	19.665	12.700	64,58	231,35	149,41	2425
4205	Investicijsko vzdrževanje in obnova	28.000	18.040	21.000	116,41	64,43	75,00	2426
4208	Študije o izvedljivosti projektov in projektna dokumentacija	0	0	800	0	0	0	2427
<b>III</b>	<b>PRORAČUNSKI PRESEŽEK (PRORAČ. PRIMANJKLJAJ) (I-II)</b>	<b>-243</b>	<b>-15.155</b>	<b>-4.150</b>	<b>27,38</b>	<b>6.245,11</b>	<b>1.710,14</b>	<b>2428</b>
<b>B</b>	<b>RAČUN FINANČNIH TERJATEV IN NALOŽB</b>							
<b>IV</b>	<b>PREJETA VRAČILA DANIH POSOJIL IN PRODAJA KAPITALSKIH DELEŽEV</b>	<b>0</b>	<b>0</b>	<b>0</b>	<b>0</b>	<b>0</b>	<b>0</b>	<b>2429</b>
<b>V</b>	<b>DANA POSOJILA IN POVEČANJE KAPITALSKIH DELEŽEV (440+441)</b>	<b>0</b>	<b>0</b>	<b>0</b>	<b>0</b>	<b>0</b>	<b>0</b>	<b>2430</b>
<b>VII</b>	<b>SKUPNI PRESEŽEK (PRIMANJ.), (PRIH. MINUS ODH. TER SAL. POSOJIL)</b>	<b>-243</b>	<b>-15.155</b>	<b>-4.150</b>	<b>27,38</b>	<b>6.245,11</b>	<b>1.710,14</b>	<b>2431</b>
<b>C</b>	<b>RAČUN FINANCIRANJA</b>							
<b>VIII</b>	<b>ZADOLŽEVANJE (500+501)</b>	<b>0</b>	<b>0</b>	<b>0</b>	<b>0</b>	<b>0</b>	<b>0</b>	<b>2432</b>
<b>IX</b>	<b>ODPLAČILA DOLGA (550+551)</b>	<b>0</b>	<b>0</b>	<b>0</b>	<b>0</b>	<b>0</b>	<b>0</b>	<b>2433</b>
<b>XI</b>	<b>POVEČANJE (ZMANJŠANJE) SREDSTEV NA RAČUNIH (VII+X)</b>	<b>-243</b>	<b>-15.155</b>	<b>-4.150</b>	<b>27,38</b>	<b>6.245,11</b>	<b>1.710,14</b>	<b>2434</b>
<b>XII</b>	<b>STANJE SREDSTEV NA RAČUNIH NA DAN 31.12. PRETEKLEGA LETA</b>	<b>0</b>	<b>19.835</b>	<b>4.680</b>	<b>23,59</b>	<b>0</b>	<b>0</b>	<b>2435</b>

**B.7.A. PRIHODKI PODLIPA - SMREČJE**

<b>I</b>	<b>SKUPAJ PRIHODKI (70+71+72+73+74)</b>	<b>39.157</b>	<b>25.543</b>	<b>33.900</b>	<b>132,72</b>	<b>65,23</b>	<b>86,57</b>	<b>2436</b>
	<b>TEKOČI PRIHODKI (70+71)</b>	<b>9.000</b>	<b>10.848</b>	<b>11.300</b>	<b>104,17</b>	<b>120,53</b>	<b>125,56</b>	<b>2437</b>
<b>71</b>	<b>NEDAVČNI PRIHODKI (710+711+712+713+714)</b>	<b>9.000</b>	<b>10.848</b>	<b>11.300</b>	<b>104,17</b>	<b>120,53</b>	<b>125,56</b>	<b>2438</b>
<b>714</b>	<b>DRUGI NEDAVČNI PRIHODKI</b>	<b>9.000</b>	<b>10.848</b>	<b>11.300</b>	<b>104,17</b>	<b>120,53</b>	<b>125,56</b>	<b>2439</b>
7141	Drugi nedavčni prihodki	9.000	10.848	11.300	104,17	120,53	125,56	2440
714108	Občinski samoprispevek	9.000	10.848	11.000	101,40	120,53	122,22	2441
	Krajevni samoprispevek	9.000	10.848	11.000	101,40	120,53	122,22	2442
714199	Drugi izredni nedavčni prihodki	0	0	300	0	0	0	2443

KONTO	NAZIV POSTAVKE	PLAN	ocena	PLAN	INDEKS	INDEKS	INDEKS	
		2005	real. 05	2006	5/4	4/3	5/3	
1	2	3	4	5	6	7	8	
<b>73</b>	<b>PREJETE DONACIJE (730+731)</b>	<b>1.500</b>	<b>2.110</b>	<b>1.000</b>	<b>47,39</b>	<b>140,67</b>	<b>66,67</b>	<b>2444</b>
<b>730</b>	<b>PREJETE DONACIJE IZ DOMAČIH VIROV</b>	<b>1.500</b>	<b>2.110</b>	<b>1.000</b>	<b>47,39</b>	<b>140,67</b>	<b>66,67</b>	<b>2445</b>
7301	Prejete donacije iz domačih virov za investicije	1.500	2.110	1.000	47,39	140,67	66,67	2446
730101	Prostovoljni prispevki	1.500	2.110	1.000	47,39	140,67	66,67	2447
<b>74</b>	<b>TRANSFERNI PRIHODKI (740)</b>	<b>28.657</b>	<b>12.585</b>	<b>21.600</b>	<b>171,63</b>	<b>43,92</b>	<b>75,37</b>	<b>2448</b>
<b>740</b>	<b>TRANSFERNI PRIH. IZ DRUGIH JAVNOFINAN. INSTITUCIJ</b>	<b>28.657</b>	<b>12.585</b>	<b>21.600</b>	<b>171,63</b>	<b>43,92</b>	<b>75,37</b>	<b>2449</b>
7400	Prejeta sredstva iz državnega proračuna	7.300	0	6.000	0	0,00	82,19	2450
740001	Prejeta sredstva iz državnega proračuna za investicije	7.300	0	6.000	0	0,00	82,19	2451
7401	Prejeta sredstva iz prorač. lokalnih skupnosti	21.357	12.585	15.600	123,96	58,93	73,04	2452
740102	Sofinanciranje občine - KS	21.357	12.585	15.600	123,96	58,93	73,04	2453
	Proračunski SKLAD	0	0	2.123	00	0	0	2454
1.	Sofinanciranje občine - KS - programi	955	955	974	101,99	100,00	101,99	2455
2.	Sofinanciranje občine - KS - vzdrževanje cest	4.477	4.477	2.310	51,60	99,99	51,59	2456
3.	Sofinanciranje občine - KS - sofinanciranje investicij	9.500	4.753	5.168	108,73	50,03	54,40	2457
4.	Sofinanciranje programov CRP	5.900	2.400	5.025	209,38	40,68	85,17	2458
5.	Sofinanciranje občine - odvodnjavanje	525	0	0	00	0,00	0,00	2459
<b>XII</b>	<b>STANJE SREDSTEV NA RAČUNIH NA DAN 31.12. PRETEKLEGA LETA</b>	<b>0</b>	<b>19.835</b>	<b>4.680</b>	<b>23,59</b>	<b>0</b>	<b>0</b>	<b>2460</b>

**B.7.B. ODHODKI PODLIPA - SMREČJE**

<b>II</b>	<b>SKUPAJ ODHODKI (40+41+42+43)</b>	<b>39.400</b>	<b>40.698</b>	<b>38.050</b>	<b>93,49</b>	<b>103,29</b>	<b>96,57</b>	<b>2461</b>
-----------	-------------------------------------	---------------	---------------	---------------	--------------	---------------	--------------	-------------

**B.7.B.1. JAVNA UPRAVA**

<b>II</b>	<b>SKUPAJ ODHODKI (40+41+42+43)</b>	<b>800</b>	<b>739</b>	<b>1.100</b>	<b>148,85</b>	<b>92,38</b>	<b>137,50</b>	<b>2462</b>
-----------	-------------------------------------	------------	------------	--------------	---------------	--------------	---------------	-------------

**B.7.B.1.6. DRUGE DEJAVNOSTI JAVNE UPRAVE**

<b>II</b>	<b>SKUPAJ ODHODKI (40+41+42+43)</b>	<b>800</b>	<b>739</b>	<b>1.100</b>	<b>148,85</b>	<b>92,38</b>	<b>137,50</b>	<b>2463</b>
-----------	-------------------------------------	------------	------------	--------------	---------------	--------------	---------------	-------------

**B.7.B.1.6.0. Druge dejavnosti javne uprave**

<b>II</b>	<b>SKUPAJ ODHODKI (40+41+42+43)</b>	<b>800</b>	<b>739</b>	<b>1.100</b>	<b>148,85</b>	<b>92,38</b>	<b>137,50</b>	<b>2464</b>
-----------	-------------------------------------	------------	------------	--------------	---------------	--------------	---------------	-------------

**B.7.B.1.6.0.2. Krajevna skupnost**

<b>II</b>	<b>SKUPAJ ODHODKI (40+41+42+43)</b>	<b>800</b>	<b>739</b>	<b>1.100</b>	<b>148,85</b>	<b>92,38</b>	<b>137,50</b>	<b>2465</b>
<b>40</b>	<b>TEKOČI ODHODKI (400+401+402+403+409)</b>	<b>800</b>	<b>739</b>	<b>1.100</b>	<b>148,85</b>	<b>92,38</b>	<b>137,50</b>	<b>2466</b>
<b>402</b>	<b>IZDATKI ZA BLAGO IN STORITVE</b>	<b>800</b>	<b>739</b>	<b>1.100</b>	<b>148,85</b>	<b>92,38</b>	<b>137,50</b>	<b>2467</b>
4020	Pisarniški in splošni material in storitve	0	0	400	0	0	0	2468
402000	Pisarniški material in storitve	0	0	400	0	0	0	2469

KONTO	NAZIV POSTAVKE	PLAN	ocena	PLAN	INDEKS	INDEKS	INDEKS	
		2005	real. 05	2006	5/4	4/3	5/3	
1	2	3	4	5	6	7	8	
4022	Energija, voda, komunalne storitve, komunikacije	500	446	500	112,11	89,20	100,00	2470
402200	Energija, voda, komunalne storitve, komunikacije	500	446	500	112,11	89,20	100,00	2471
4029	Drugi operativni odhodki	300	293	200	68,26	97,67	66,67	2472
402999	Drugi operativni odhodki	300	293	200	68,26	97,67	66,67	2473

**B.7.B.3. JAVNI RED IN VARNOST**

II	SKUPAJ ODHODKI (40+41+42+43)	100	104	100	96,15	104,00	100,00	2474
----	------------------------------	-----	-----	-----	-------	--------	--------	------

**B.7.B.3.2. PROTIPOŽARNA VARNOST**

II	SKUPAJ ODHODKI (40+41+42+43)	100	104	100	96,15	104,00	100,00	2475
----	------------------------------	-----	-----	-----	-------	--------	--------	------

**B.7.B.3.2.0. Protipožarna varnost**

II	SKUPAJ ODHODKI (40+41+42+43)	100	104	100	96,15	104,00	100,00	2476
41	TEKOČI TRANSFERI (410+411+412+413)	100	104	100	96,15	104,00	100,00	2477
412	TRANSFERI NEPROFITNIM ORGANIZACIJAM IN USTANOVAM	100	104	100	96,15	104,00	100,00	2478
4120	Tekoči transferi neprofitnim organizacijam in ustanovam	100	104	100	96,15	104,00	100,00	2479
412093	Druge organizacije in društva	100	104	100	96,15	104,00	100,00	2480
	Dejavnost PGD Podlipa	100	104	100	96,15	104,00	100,00	2481

**B.7.B.4. GOSPODARSKE DEJAVNOSTI**

II	SKUPAJ ODHODKI (40+41+42+43)	38.500	39.605	36.600	92,41	102,87	95,06	2482
----	------------------------------	--------	--------	--------	-------	--------	-------	------

**B.7.B.4.5. PROMET**

II	SKUPAJ ODHODKI (40+41+42+43)	30.000	19.940	25.100	125,88	66,47	83,67	2483
----	------------------------------	--------	--------	--------	--------	-------	-------	------

**B.7.B.4.5.1. Cestni promet**

II	SKUPAJ ODHODKI (40+41+42+43)	30.000	19.940	25.100	125,88	66,47	83,67	2484
----	------------------------------	--------	--------	--------	--------	-------	-------	------

**B.7.B.4.5.1.0. Cestni promet - redna dejavnost**

II	SKUPAJ ODHODKI (40+41+42+43)	2.000	1.900	2.100	110,53	95,00	105,00	2485
40	TEKOČI ODHODKI (400+401+402+403+409)	2.000	1.900	2.100	110,53	95,00	105,00	2486
402	IZDATKI ZA BLAGO IN STORITVE	2.000	1.900	2.100	110,53	95,00	105,00	2487
4025	Tekoče vzdrževanje	2.000	1.900	2.100	110,53	95,00	105,00	2488
402503	Lokalne ceste	2.000	1.900	2.100	110,53	95,00	105,00	2489
	Tekoče in zimsko vzdrževanje krajevnih cest	2.000	1.900	2.100	110,53	95,00	105,00	2490

KONTO	NAZIV POSTAVKE	PLAN	ocena	PLAN	INDEKS	INDEKS	INDEKS	
		2005	real. 05	2006	5/4	4/3	5/3	
1	2	3	4	5	6	7	8	

**B.7.B.4.5.1.1. Investicije na cestah**

<b>II</b>	<b>SKUPAJ ODHODKI (40+41+42+43)</b>	<b>28.000</b>	<b>18.040</b>	<b>22.000</b>	<b>121,95</b>	<b>64,43</b>	<b>78,57</b>	<b>2491</b>
<b>42</b>	<b>INVESTICIJSKI ODHODKI (420)</b>	<b>28.000</b>	<b>18.040</b>	<b>22.000</b>	<b>121,95</b>	<b>64,43</b>	<b>78,57</b>	<b>2492</b>
<b>420</b>	<b>NAKUP IN GRADNJA OSNOVNIH SREDSTEV</b>	<b>28.000</b>	<b>18.040</b>	<b>22.000</b>	<b>121,95</b>	<b>64,43</b>	<b>78,57</b>	<b>2493</b>
4204	Novogradnje, rekonstrukcije in adaptacije	0	0	1.200	0	0	0	2494
	Ostale investicije	0	0	0	00	0	0	2495
	Sedej - Klama	0	0	1.200	00	0	0	2496
4205	Investicijsko vzdrževanje in obnova	28.000	18.040	20.800	115,30	64,43	74,29	2497
	Vehar	0	0	3.500	00	0	0	2498
1.	Cesta Županov zavoj-Kajndol-Celarje	0	0	2.800	00	0	0	2499
2.	Cesta Potok	0	0	14.500	00	0	0	2500
3.	Cesta Samija	16.500	8.940	0	0,00	54,18	0,00	2501
4.	Cesta Samija, Bučar, Zakanjc, Kogovšek	11.500	9.100	0	0,00	79,13	0,00	2502

**B.7.B.4.5.1.3. Ostale investicije na področju cestnega prometa**

<b>II</b>	<b>SKUPAJ ODHODKI (40+41+42+43)</b>	<b>0</b>	<b>0</b>	<b>1.000</b>	<b>0</b>	<b>0</b>	<b>0</b>	<b>2503</b>
<b>42</b>	<b>INVESTICIJSKI ODHODKI (420)</b>	<b>0</b>	<b>0</b>	<b>1.000</b>	<b>0</b>	<b>0</b>	<b>0</b>	<b>2504</b>
<b>420</b>	<b>NAKUP IN GRADNJA OSNOVNIH SREDSTEV</b>	<b>0</b>	<b>0</b>	<b>1.000</b>	<b>0</b>	<b>0</b>	<b>0</b>	<b>2505</b>
4205	Investicijsko vzdrževanje in obnova	0	0	200	0	0	0	2506
	Obnova lesenih mostov na Podlipščici	0	0	200	00	0	0	2507
4208	Študije o izvedljivosti projektov in projektna dokumentacija	0	0	800	0	0	0	2508
	Pridobivanje projektne dokumentacije	0	0	800	00	0	0	2509

**B.7.B.4.9. DRUGE DEJAVNOSTI S PODROČJA GOSPODARSKIH ZADEV**

<b>II</b>	<b>SKUPAJ ODHODKI (40+41+42+43)</b>	<b>8.500</b>	<b>19.665</b>	<b>11.500</b>	<b>58,48</b>	<b>231,35</b>	<b>135,29</b>	<b>2510</b>
-----------	-------------------------------------	--------------	---------------	---------------	--------------	---------------	---------------	-------------

**B.7.B.4.9.0. Druge dejavnosti s področja gospodarskih zadev**

<b>II</b>	<b>SKUPAJ ODHODKI (40+41+42+43)</b>	<b>8.500</b>	<b>19.665</b>	<b>11.500</b>	<b>58,48</b>	<b>231,35</b>	<b>135,29</b>	<b>2511</b>
<b>42</b>	<b>INVESTICIJSKI ODHODKI (420)</b>	<b>8.500</b>	<b>19.665</b>	<b>11.500</b>	<b>58,48</b>	<b>231,35</b>	<b>135,29</b>	<b>2512</b>
<b>420</b>	<b>NAKUP IN GRADNJA OSNOVNIH SREDSTEV</b>	<b>8.500</b>	<b>19.665</b>	<b>11.500</b>	<b>58,48</b>	<b>231,35</b>	<b>135,29</b>	<b>2513</b>
4204	Novogradnje, rekonstrukcije in adaptacije	8.500	19.665	11.500	58,48	231,35	135,29	2514
	Mriška vežica Podlipa	0	4.000	3.500	87,50	0	0	2515
	Pokopališče Podlipa	8.500	15.665	8.000	51,07	184,29	94,12	2516

KONTO	NAZIV POSTAVKE	PLAN	ocena	PLAN	INDEKS	INDEKS	INDEKS	
		2005	real. 05	2006	5/4	4/3	5/3	
1	2	3	4	5	6	7	8	

**B.7.B.6. STANOVANJSKA DEJAVNOST IN PROSTORSKI RAZVOJ**

II	SKUPAJ ODHODKI (40+41+42+43)	0	0	0	0	0	0	2517
----	------------------------------	---	---	---	---	---	---	------

**B.7.B.6.3. OSKRBA Z VODO**

II	SKUPAJ ODHODKI (40+41+42+43)	0	0	0	0	0	0	2518
----	------------------------------	---	---	---	---	---	---	------

**B.7.B.6.3.0. Oskrba z vodo**

II	SKUPAJ ODHODKI (40+41+42+43)	0	0	0	0	0	0	2519
----	------------------------------	---	---	---	---	---	---	------

**B.7.B.6.3.0.0. Investicije na področju vodovodov**

II	SKUPAJ ODHODKI (40+41+42+43)	0	0	0	0	0	0	2520
----	------------------------------	---	---	---	---	---	---	------

**B.7.B.8. REKREACIJA. KULTURA IN DEJAVNOSTI NEPROFITNIH ORGANIZACIJ, ZDRUŽENJ, DRUŠTEV IN DRUGIH INSTITUCIJ**

II	SKUPAJ ODHODKI (40+41+42+43)	0	0	0	0	0	0	2521
----	------------------------------	---	---	---	---	---	---	------

**B.7.B.8.1. DEJAVNOSTI NA PODROČJU ŠPORTA IN REKREACIJE**

II	SKUPAJ ODHODKI (40+41+42+43)	0	0	0	0	0	0	2522
----	------------------------------	---	---	---	---	---	---	------

**B.7.B.8.1.0. Dejavnosti na področju športa in rekreacije**

II	SKUPAJ ODHODKI (40+41+42+43)	0	0	0	0	0	0	2523
----	------------------------------	---	---	---	---	---	---	------

**B.7.B.8.2. KULTURNE DEJAVNOSTI**

II	SKUPAJ ODHODKI (40+41+42+43)	0	0	0	0	0	0	2524
----	------------------------------	---	---	---	---	---	---	------

**B.7.B.8.2.0. Kulturne dejavnosti**

II	SKUPAJ ODHODKI (40+41+42+43)	0	0	0	0	0	0	2525
----	------------------------------	---	---	---	---	---	---	------

**B.7.B.8.2.0.4. Dejavnost na področju kulture**

II	SKUPAJ ODHODKI (40+41+42+43)	0	0	0	0	0	0	2526
----	------------------------------	---	---	---	---	---	---	------

KONTO	NAZIV POSTAVKE	PLAN	ocena	PLAN	INDEKS	INDEKS	INDEKS	
		2005	real. 05	2006	5/4	4/3	5/3	
1	2	3	4	5	6	7	8	

**B.7.B.10. SOCIALNA VARNOST**

II	SKUPAJ ODHODKI (40+41+42+43)	0	250	250	100,00	0	0	2527
----	------------------------------	---	-----	-----	--------	---	---	------

**B.7.B.10.2. POKOJNINSKO VARSTVO IN SOCIALNA VARNOST  
STAREJŠIH OBČANOV**

II	SKUPAJ ODHODKI (40+41+42+43)	0	250	250	100,00	0	0	2528
----	------------------------------	---	-----	-----	--------	---	---	------

**B.7.B.10.2.0. Pokojninsko varstvo in socialna varnost starejših  
občanov**

II	SKUPAJ ODHODKI (40+41+42+43)	0	250	250	100,00	0	0	2529
41	TEKOČI TRANSFERI (410+411+412+413)	0	250	250	100,00	0	0	2530
411	TRANSFERI POSAMEZNIKOM IN GOSPODINJSTVOM	0	250	250	100,00	0	0	2531
4119	Drugi transferi posameznikom	0	250	250	100,00	0	0	2532
411999	Drugi transferi posameznikom in gospodinjstvom	0	250	250	100,00	0	0	2533
41199912	Obdaritve starejših občanov	0	250	250	100,00	0	0	2534

**B.8. POKOJIŠČE, PADEŽ, ZAVRH**

A	BILANCA PRIHODKOV IN ODHODKOV							
I	SKUPAJ PRIHODKI (70+71+72+73+74)	4.315	3.855	1.613	41,84	89,33	37,38	2535
	TEKOČI PRIHODKI (70+71)	8	102	0	0,00	1.275,00	0,00	2536
71	NEDAVČNI PRIHODKI (710+711+712+713+714)	8	102	0	0,00	1.275,00	0,00	2537
710	UDELEŽBA NA DOBIČKU IN DOHODKI OD PREMOŽENJA	8	102	0	0,00	1.275,00	0,00	2538
7102	Prihodki od obresti	8	102	0	0,00	1.275,00	0,00	2539
74	TRANSFERNI PRIHODKI (740)	4.307	3.753	1.613	42,98	87,13	37,45	2540
740	TRANSFERNI PRIH. IZ DRUGIH JAVNOFINAN. INSTITUCIJ	4.307	3.753	1.613	42,98	87,13	37,45	2541
7401	Prejeta sredstva iz prorač. lokalnih skupnosti	4.307	3.753	1.613	42,98	87,13	37,45	2542
II	SKUPAJ ODHODKI (40+41+42+43)	8.079	6.800	3.895	57,28	84,17	48,21	2543
40	TEKOČI ODHODKI (400+401+402+403+409)	300	300	395	131,67	100,00	131,67	2544
402	IZDATKI ZA BLAGO IN STORITVE	300	300	395	131,67	100,00	131,67	2545
4025	Tekoče vzdrževanje	300	300	395	131,67	100,00	131,67	2546
4029	Drugi operativni odhodki	0	0	0	0	0	0	2547

KONTO	NAZIV POSTAVKE	PLAN	ocena	PLAN	INDEKS	INDEKS	INDEKS	
		2005	real. 05	2006	5/4	4/3	5/3	
1	2	3	4	5	6	7	8	
<b>42</b>	<b>INVESTICIJSKI ODHODKI (420)</b>	<b>7.779</b>	<b>6.500</b>	<b>3.500</b>	<b>53,85</b>	<b>83,56</b>	<b>44,99</b>	<b>2548</b>
<b>420</b>	<b>NAKUP IN GRADNJA OSNOVNIH SREDSTEV</b>	<b>7.779</b>	<b>6.500</b>	<b>3.500</b>	<b>53,85</b>	<b>83,56</b>	<b>44,99</b>	<b>2549</b>
4204	Novogradnje, rekonstrukcije in adaptacije	7.779	6.500	0	0,00	83,56	0,00	2550
4208	Študije o izvedljivosti projektov in projektna dokumentacija	0	0	3.500	0	0	0	2551
<b>III</b>	<b>PRORAČUNSKI PRESEŽEK (PRORAČ. PRIMANJKLJAJ) (I-II)</b>	<b>-3.764</b>	<b>-2.945</b>	<b>-2.282</b>	<b>77,49</b>	<b>78,25</b>	<b>60,63</b>	<b>2552</b>
<b>B</b>	<b>RAČUN FINANČNIH TERJATEV IN NALOŽB</b>							
<b>IV</b>	<b>PREJETA VRAČILA DANIH POSOJIL IN PRODAJA KAPITALSKIH DELEŽEV</b>	<b>0</b>	<b>0</b>	<b>0</b>	<b>0</b>	<b>0</b>	<b>0</b>	<b>2553</b>
<b>V</b>	<b>DANA POSOJILA IN POVEČANJE KAPITALSKIH DELEŽEV (440+441)</b>	<b>0</b>	<b>0</b>	<b>0</b>	<b>0</b>	<b>0</b>	<b>0</b>	<b>2554</b>
<b>VII</b>	<b>SKUPNI PRESEŽEK (PRIMANJ.), (PRIH. MINUS ODH. TER SAL. POSOJIL)</b>	<b>-3.764</b>	<b>-2.945</b>	<b>-2.282</b>	<b>77,49</b>	<b>78,25</b>	<b>60,63</b>	<b>2555</b>
<b>C</b>	<b>RAČUN FINANCIRANJA</b>							
<b>VIII</b>	<b>ZADOLŽEVANJE (500+501)</b>	<b>0</b>	<b>0</b>	<b>0</b>	<b>0</b>	<b>0</b>	<b>0</b>	<b>2556</b>
<b>IX</b>	<b>ODPLAČILA DOLGA (550+551)</b>	<b>0</b>	<b>0</b>	<b>0</b>	<b>0</b>	<b>0</b>	<b>0</b>	<b>2557</b>
<b>XI</b>	<b>POVEČANJE (ZMANJŠANJE) SREDSTEV NA RAČUNIH (VII+X)</b>	<b>-3.764</b>	<b>-2.945</b>	<b>-2.282</b>	<b>77,49</b>	<b>78,25</b>	<b>60,63</b>	<b>2558</b>
<b>XII</b>	<b>STANJE SREDSTEV NA RAČUNIH NA DAN 31.12. PRETEKLEGA LETA</b>	<b>8.079</b>	<b>5.469</b>	<b>2.486</b>	<b>45,46</b>	<b>67,69</b>	<b>30,77</b>	<b>2559</b>

**B.8.A. PRIHODKI POKOJIŠČE, PADEŽ, ZAVRH**

<b>I</b>	<b>SKUPAJ PRIHODKI (70+71+72+73+74)</b>	<b>4.315</b>	<b>3.855</b>	<b>1.613</b>	<b>41,84</b>	<b>89,33</b>	<b>37,38</b>	<b>2560</b>
	<b>TEKOČI PRIHODKI (70+71)</b>	<b>8</b>	<b>102</b>	<b>0</b>	<b>0,00</b>	<b>1.275,00</b>	<b>0,00</b>	<b>2561</b>
<b>71</b>	<b>NEDAVČNI PRIHODKI (710+711+712+713+714)</b>	<b>8</b>	<b>102</b>	<b>0</b>	<b>0,00</b>	<b>1.275,00</b>	<b>0,00</b>	<b>2562</b>
<b>710</b>	<b>UDELEŽBA NA DOBIČKU IN DOHODKI OD PREMOŽENJA</b>	<b>8</b>	<b>102</b>	<b>0</b>	<b>0,00</b>	<b>1.275,00</b>	<b>0,00</b>	<b>2563</b>
7102	Prihodki od obresti	8	102	0	0,00	1.275,00	0,00	2564
710200	Prihodki od obresti od sredstev na vpogled	8	8	0	0,00	100,00	0,00	2565
710201	Prejete obresti od vezanih tolarskih depozitov	0	94	0	0,00	0	0	2566
<b>74</b>	<b>TRANSFERNI PRIHODKI (740)</b>	<b>4.307</b>	<b>3.753</b>	<b>1.613</b>	<b>42,98</b>	<b>87,13</b>	<b>37,45</b>	<b>2567</b>
<b>740</b>	<b>TRANSFERNI PRIH. IZ DRUGIH JAVNOFINAN. INSTITUCIJ</b>	<b>4.307</b>	<b>3.753</b>	<b>1.613</b>	<b>42,98</b>	<b>87,13</b>	<b>37,45</b>	<b>2568</b>
7401	Prejeta sredstva iz prorač. lokalnih skupnosti	4.307	3.753	1.613	42,98	87,13	37,45	2569
740102	Sofinanciranje občine - KS	4.307	3.753	1.613	42,98	87,13	37,45	2570
1.	Sofinanciranje občine - KS - programi	927	892	975	109,30	96,19	105,14	2571
2.	Sofinanciranje občine - KS - vzdrževanje cest	1.436	1.236	638	51,62	86,07	44,43	2572
3.	Sofinanciranje občine - KS - investicije	1.944	1.625	0	0,00	83,59	0,00	2573

KONTO	NAZIV POSTAVKE	PLAN	ocena	PLAN	INDEKS	INDEKS	INDEKS	
		2005	real. 05	2006	5/4	4/3	5/3	
1	2	3	4	5	6	7	8	
XII	STANJE SREDSTEV NA RAČUNIH NA DAN 31.12. PRETEKLEGA LETA	8.079	5.469	2.486	45,46	67,69	30,77	2574

**B.8.B. ODHODKI POKOJIŠČE, PADEŽ, ZAVRH**

II	SKUPAJ ODHODKI (40+41+42+43)	8.079	6.800	3.895	57,28	84,17	48,21	2575
----	------------------------------	-------	-------	-------	-------	-------	-------	------

**B.8.B.1. JAVNA UPRAVA**

II	SKUPAJ ODHODKI (40+41+42+43)	0	0	0	0	0	0	2576
----	------------------------------	---	---	---	---	---	---	------

**B.8.B.1.6. DRUGE DEJAVNOSTI JAVNE UPRAVE**

II	SKUPAJ ODHODKI (40+41+42+43)	0	0	0	0	0	0	2577
----	------------------------------	---	---	---	---	---	---	------

**B.8.B.1.6.0. Druge dejavnosti javne uprave**

II	SKUPAJ ODHODKI (40+41+42+43)	0	0	0	0	0	0	2578
----	------------------------------	---	---	---	---	---	---	------

**B.8.B.1.6.0.2. Krajevna skupnost**

II	SKUPAJ ODHODKI (40+41+42+43)	0	0	0	0	0	0	2579
40	TEKOČI ODHODKI (400+401+402+403+409)	0	0	0	0	0	0	2580
402	IZDATKI ZA BLAGO IN STORITVE	0	0	0	0	0	0	2581
4029	Drugi operativni odhodki	0	0	0	0	0	0	2582
402999	Drugi operativni odhodki	0	0	0	0	0	0	2583

**B.8.B.4. GOSPODARSKE DEJAVNOSTI**

II	SKUPAJ ODHODKI (40+41+42+43)	8.079	6.800	3.895	57,28	84,17	48,21	2584
----	------------------------------	-------	-------	-------	-------	-------	-------	------

**B.8.B.4.5. PROMET**

II	SKUPAJ ODHODKI (40+41+42+43)	8.079	6.800	3.895	57,28	84,17	48,21	2585
----	------------------------------	-------	-------	-------	-------	-------	-------	------

**B.8.B.4.5.1. Cestni promet**

II	SKUPAJ ODHODKI (40+41+42+43)	8.079	6.800	3.895	57,28	84,17	48,21	2586
----	------------------------------	-------	-------	-------	-------	-------	-------	------

KONTO	NAZIV POSTAVKE	PLAN	ocena	PLAN	INDEKS	INDEKS	INDEKS	
		2005	real. 05	2006	5/4	4/3	5/3	
1	2	3	4	5	6	7	8	

**B.8.B.4.5.1.0. Cestni promet - redna dejavnost**

II	SKUPAJ ODHODKI (40+41+42+43)	300	300	395	131,67	100,00	131,67	2587
40	TEKOČI ODHODKI (400+401+402+403+409)	300	300	395	131,67	100,00	131,67	2588
402	IZDATKI ZA BLAGO IN STORITVE	300	300	395	131,67	100,00	131,67	2589
4025	Tekoče vzdrževanje	300	300	395	131,67	100,00	131,67	2590
402503	Lokalne ceste	300	300	395	131,67	100,00	131,67	2591
	Tekoče in zimsko vzdrževanje krajevnih cest	300	300	395	131,67	100,00	131,67	2592

**B.8.B.4.5.1.1. Investicije na cestah**

II	SKUPAJ ODHODKI (40+41+42+43)	7.779	6.500	3.500	53,85	83,56	44,99	2593
42	INVESTICIJSKI ODHODKI (420)	7.779	6.500	3.500	53,85	83,56	44,99	2594
420	NAKUP IN GRADNJA OSNOVNIH SREDSTEV	7.779	6.500	3.500	53,85	83,56	44,99	2595
4204	Novogradnje, rekonstrukcije in adaptacije	7.779	6.500	0	0,00	83,56	0,00	2596
	Rekonstrukcija krajevnih cest	7.779	6.500	0	0,00	83,56	0,00	2597
4208	Študije o izvedljivosti projektov in projektna dokumentacija	0	0	3.500	0	0	0	2598
	Projektna dokumentacija	0	0	3.500	00	0	0	2599

**B.8.B.6. STANOVANJSKA DEJAVNOST IN PROSTORSKI RAZVOJ**

II	SKUPAJ ODHODKI (40+41+42+43)	0	0	0	0	0	0	2600
----	------------------------------	---	---	---	---	---	---	------

**B.8.B.6.3. OSKRBA Z VODO**

II	SKUPAJ ODHODKI (40+41+42+43)	0	0	0	0	0	0	2601
----	------------------------------	---	---	---	---	---	---	------

**B.8.B.6.3.0. Oskrba z vodo**

II	SKUPAJ ODHODKI (40+41+42+43)	0	0	0	0	0	0	2602
----	------------------------------	---	---	---	---	---	---	------

**B.8.B.6.3.0.0. Investicije na področju vodovodov**

II	SKUPAJ ODHODKI (40+41+42+43)	0	0	0	0	0	0	2603
----	------------------------------	---	---	---	---	---	---	------

**B.9. SINJA GORICA**

A	BILANCA PRIHODKOV IN ODHODKOV							
I	SKUPAJ PRIHODKI (70+71+72+73+74)	4.827	2.827	2.336	82,63	58,56	48,39	2604
	TEKOČI PRIHODKI (70+71)	240	240	280	116,67	100,00	116,67	2605

KONTO	NAZIV POSTAVKE	PLAN	ocena	PLAN	INDEKS	INDEKS	INDEKS	
		2005	real. 05	2006	5/4	4/3	5/3	
1	2	3	4	5	6	7	8	
<b>71</b>	<b>NEDAVČNI PRIHODKI (710+711+712+713+714)</b>	<b>240</b>	<b>240</b>	<b>280</b>	<b>116,67</b>	<b>100,00</b>	<b>116,67</b>	<b>2606</b>
<b>710</b>	<b>UDELEŽBA NA DOBIČKU IN DOHODKI OD PREMOŽENJA</b>	<b>240</b>	<b>240</b>	<b>280</b>	<b>116,67</b>	<b>100,00</b>	<b>116,67</b>	<b>2607</b>
7102	Prihodki od obresti	20	20	30	150,00	100,00	150,00	2608
7103	Prihodki od premoženja	220	220	250	113,64	100,00	113,64	2609
<b>74</b>	<b>TRANSFERNI PRIHODKI (740)</b>	<b>4.587</b>	<b>2.587</b>	<b>2.056</b>	<b>79,47</b>	<b>56,40</b>	<b>44,82</b>	<b>2610</b>
<b>740</b>	<b>TRANSFERNI PRIH. IZ DRUGIH JAVNOFINAN. INSTITUCIJ</b>	<b>4.587</b>	<b>2.587</b>	<b>2.056</b>	<b>79,47</b>	<b>56,40</b>	<b>44,82</b>	<b>2611</b>
7401	Prejeta sredstva iz prorač. lokalnih skupnosti	4.587	2.587	2.056	79,47	56,40	44,82	2612
<b>II</b>	<b>SKUPAJ ODHODKI (40+41+42+43)</b>	<b>2.010</b>	<b>2.010</b>	<b>4.009</b>	<b>199,45</b>	<b>100,00</b>	<b>199,45</b>	<b>2613</b>
<b>40</b>	<b>TEKOČI ODHODKI (400+401+402+403+409)</b>	<b>1.410</b>	<b>1.410</b>	<b>1.159</b>	<b>82,20</b>	<b>100,00</b>	<b>82,20</b>	<b>2614</b>
<b>402</b>	<b>IZDATKI ZA BLAGO IN STORITVE</b>	<b>1.410</b>	<b>1.410</b>	<b>1.159</b>	<b>82,20</b>	<b>100,00</b>	<b>82,20</b>	<b>2615</b>
4020	Pisarniški in splošni material in storitve	150	150	150	100,00	100,00	100,00	2616
4022	Energija, voda, komunalne storitve, komunikacije	460	460	500	108,70	100,00	108,70	2617
4025	Tekoče vzdrževanje	800	800	509	63,63	100,00	63,63	2618
<b>42</b>	<b>INVESTICIJSKI ODHODKI (420)</b>	<b>600</b>	<b>600</b>	<b>2.850</b>	<b>475,00</b>	<b>100,00</b>	<b>475,00</b>	<b>2619</b>
<b>420</b>	<b>NAKUP IN GRADNJA OSNOVNIH SREDSTEV</b>	<b>600</b>	<b>600</b>	<b>2.850</b>	<b>475,00</b>	<b>100,00</b>	<b>475,00</b>	<b>2620</b>
4204	Novogradnje, rekonstrukcije in adaptacije	600	600	1.800	300,00	100,00	300,00	2621
4208	Študije o izvedljivosti projektov in projektna dokumentacija	0	0	1.050	0	0	0	2622
<b>III</b>	<b>PRORAČUNSKI PRESEŽEK (PRORAČ. PRIMANJKLJAJ) (I-II)</b>	<b>2.817</b>	<b>817</b>	<b>-1.673</b>	<b>-204,77</b>	<b>29,00</b>	<b>-59,39</b>	<b>2623</b>
<b>B</b>	<b>RAČUN FINANČNIH TERJATEV IN NALOŽB</b>							
<b>IV</b>	<b>PREJETA VRAČILA DANIH POSOJIL IN PRODAJA KAPITALSKIH DELEŽEV</b>	<b>0</b>	<b>0</b>	<b>0</b>	<b>0</b>	<b>0</b>	<b>0</b>	<b>2624</b>
<b>V</b>	<b>DANA POSOJILA IN POVEČANJE KAPITALSKIH DELEŽEV (440+441)</b>	<b>0</b>	<b>0</b>	<b>0</b>	<b>0</b>	<b>0</b>	<b>0</b>	<b>2625</b>
<b>VII</b>	<b>SKUPNI PRESEŽEK (PRIMANJ.), (PRIH. MINUS ODH. TER SAL. POSOJIL)</b>	<b>2.817</b>	<b>817</b>	<b>-1.673</b>	<b>-204,77</b>	<b>29,00</b>	<b>-59,39</b>	<b>2626</b>
<b>C</b>	<b>RAČUN FINANCIRANJA</b>							
<b>VIII</b>	<b>ZADOLŽEVANJE (500+501)</b>	<b>0</b>	<b>0</b>	<b>0</b>	<b>0</b>	<b>0</b>	<b>0</b>	<b>2627</b>
<b>IX</b>	<b>ODPLAČILA DOLGA (550+551)</b>	<b>0</b>	<b>0</b>	<b>0</b>	<b>0</b>	<b>0</b>	<b>0</b>	<b>2628</b>
<b>XI</b>	<b>POVEČANJE (ZMANJŠANJE) SREDSTEV NA RAČUNIH (VII+X)</b>	<b>2.817</b>	<b>817</b>	<b>-1.673</b>	<b>-204,77</b>	<b>29,00</b>	<b>-59,39</b>	<b>2629</b>
<b>XII</b>	<b>STANJE SREDSTEV NA RAČUNIH NA DAN 31.12. PRETEKLEGA LETA</b>	<b>0</b>	<b>4.500</b>	<b>0</b>	<b>0,00</b>	<b>0</b>	<b>0</b>	<b>2630</b>

KONTO	NAZIV POSTAVKE	PLAN	ocena	PLAN	INDEKS	INDEKS	INDEKS	
		2005	real. 05	2006	5/4	4/3	5/3	
1	2	3	4	5	6	7	8	

**B.9.A. PRIHODKI SINJA GORICA**

<b>I</b>	<b>SKUPAJ PRIHODKI (70+71+72+73+74)</b>	<b>4.827</b>	<b>2.827</b>	<b>2.336</b>	<b>82,63</b>	<b>58,56</b>	<b>48,39</b>	<b>2631</b>
	<b>TEKOČI PRIHODKI (70+71)</b>	<b>240</b>	<b>240</b>	<b>280</b>	<b>116,67</b>	<b>100,00</b>	<b>116,67</b>	<b>2632</b>
<b>71</b>	<b>NEDAČNI PRIHODKI (710+711+712+713+714)</b>	<b>240</b>	<b>240</b>	<b>280</b>	<b>116,67</b>	<b>100,00</b>	<b>116,67</b>	<b>2633</b>
<b>710</b>	<b>UDELEŽBA NA DOBIČKU IN DOHODKI OD PREMOŽENJA</b>	<b>240</b>	<b>240</b>	<b>280</b>	<b>116,67</b>	<b>100,00</b>	<b>116,67</b>	<b>2634</b>
7102	Prihodki od obresti	20	20	30	150,00	100,00	150,00	2635
710200	Prihodki od obresti od sredstev na vpogled	20	20	30	150,00	100,00	150,00	2636
7103	Prihodki od premoženja	220	220	250	113,64	100,00	113,64	2637
710304	Prihodki od drugih najemnin	220	220	250	113,64	100,00	113,64	2638
	Prihodki od drugih najemnin - najemnina grobov	220	220	250	113,64	100,00	113,64	2639
<b>74</b>	<b>TRANSFERNI PRIHODKI (740)</b>	<b>4.587</b>	<b>2.587</b>	<b>2.056</b>	<b>79,47</b>	<b>56,40</b>	<b>44,82</b>	<b>2640</b>
<b>740</b>	<b>TRANSFERNI PRIH. IZ DRUGIH JAVNOFINAN. INSTITUCIJ</b>	<b>4.587</b>	<b>2.587</b>	<b>2.056</b>	<b>79,47</b>	<b>56,40</b>	<b>44,82</b>	<b>2641</b>
7401	Prejeta sredstva iz prorač. lokalnih skupnosti	4.587	2.587	2.056	79,47	56,40	44,82	2642
740102	Sofinanciranje občine - KS	4.587	2.587	2.056	79,47	56,40	44,82	2643
1.	Sofinanciranje občine - KS - programi	600	600	808	134,67	99,99	134,66	2644
2.	Sofinanciranje občine - KS - vzdrževanje cest	987	987	509	51,57	99,99	51,57	2645
3.	Sofinanciranje občine - KS - sofinanciranje investicij	3.000	1.000	739	73,90	33,33	24,63	2646
<b>XII</b>	<b>STANJE SREDSTEV NA RAČUNIH NA DAN 31.12. PRETEKLEGA LETA</b>	<b>0</b>	<b>4.500</b>	<b>0</b>	<b>0,00</b>	<b>0</b>	<b>0</b>	<b>2647</b>

**B.9.B. ODHODKI SINJA GORICA**

<b>II</b>	<b>SKUPAJ ODHODKI (40+41+42+43)</b>	<b>2.010</b>	<b>2.010</b>	<b>4.009</b>	<b>199,45</b>	<b>100,00</b>	<b>199,45</b>	<b>2648</b>
-----------	-------------------------------------	--------------	--------------	--------------	---------------	---------------	---------------	-------------

**B.9.B.1. JAVNA UPRAVA**

<b>II</b>	<b>SKUPAJ ODHODKI (40+41+42+43)</b>	<b>610</b>	<b>610</b>	<b>650</b>	<b>106,56</b>	<b>100,00</b>	<b>106,56</b>	<b>2649</b>
-----------	-------------------------------------	------------	------------	------------	---------------	---------------	---------------	-------------

**B.9.B.1.6. DRUGE DEJAVNOSTI JAVNE UPRAVE**

<b>II</b>	<b>SKUPAJ ODHODKI (40+41+42+43)</b>	<b>610</b>	<b>610</b>	<b>650</b>	<b>106,56</b>	<b>100,00</b>	<b>106,56</b>	<b>2650</b>
-----------	-------------------------------------	------------	------------	------------	---------------	---------------	---------------	-------------

**B.9.B.1.6.0. Druge dejavnosti javne uprave**

<b>II</b>	<b>SKUPAJ ODHODKI (40+41+42+43)</b>	<b>610</b>	<b>610</b>	<b>650</b>	<b>106,56</b>	<b>100,00</b>	<b>106,56</b>	<b>2651</b>
-----------	-------------------------------------	------------	------------	------------	---------------	---------------	---------------	-------------

KONTO	NAZIV POSTAVKE	PLAN	ocena	PLAN	INDEKS	INDEKS	INDEKS	
		2005	real. 05	2006	5/4	4/3	5/3	
1	2	3	4	5	6	7	8	

**B.9.B.1.6.0.2. Krajevna skupnost**

II	SKUPAJ ODHODKI (40+41+42+43)	610	610	650	106,56	100,00	106,56	2652
40	TEKOČI ODHODKI (400+401+402+403+409)	610	610	650	106,56	100,00	106,56	2653
402	IZDATKI ZA BLAGO IN STORITVE	610	610	650	106,56	100,00	106,56	2654
4020	Pisarniški in splošni material in storitve	150	150	150	100,00	100,00	100,00	2655
402000	Pisarniški material in storitve	150	150	150	100,00	100,00	100,00	2656
4022	Energija, voda, komunalne storitve, komunikacije	460	460	500	108,70	100,00	108,70	2657
402200	Energija, voda, komunalne storitve, komunikacije	460	460	500	108,70	100,00	108,70	2658

**B.9.B.4. GOSPODARSKE DEJAVNOSTI**

II	SKUPAJ ODHODKI (40+41+42+43)	1.200	1.200	2.309	192,42	100,00	192,42	2659
----	------------------------------	-------	-------	-------	--------	--------	--------	------

**B.9.B.4.5. PROMET**

II	SKUPAJ ODHODKI (40+41+42+43)	1.200	1.200	2.309	192,42	100,00	192,42	2660
----	------------------------------	-------	-------	-------	--------	--------	--------	------

**B.9.B.4.5.1. Cestni promet**

II	SKUPAJ ODHODKI (40+41+42+43)	1.200	1.200	2.309	192,42	100,00	192,42	2661
----	------------------------------	-------	-------	-------	--------	--------	--------	------

**B.9.B.4.5.1.0. Cestni promet - redna dejavnost**

II	SKUPAJ ODHODKI (40+41+42+43)	800	800	509	63,63	100,00	63,63	2662
40	TEKOČI ODHODKI (400+401+402+403+409)	800	800	509	63,63	100,00	63,63	2663
402	IZDATKI ZA BLAGO IN STORITVE	800	800	509	63,63	100,00	63,63	2664
4025	Tekoče vzdrževanje	800	800	509	63,63	100,00	63,63	2665
402503	Lokalne ceste	800	800	509	63,63	100,00	63,63	2666
	Tekoče in zimsko vzdrževanje cest	800	800	509	63,63	100,00	63,63	2667

**B.9.B.4.5.1.1. Investicije na cestah**

II	SKUPAJ ODHODKI (40+41+42+43)	400	400	1.800	450,00	100,00	450,00	2668
42	INVESTICIJSKI ODHODKI (420)	400	400	1.800	450,00	100,00	450,00	2669
420	NAKUP IN GRADNJA OSNOVNIH SREDSTEV	400	400	1.800	450,00	100,00	450,00	2670
4204	Novogradnje, rekonstrukcije in adaptacije	400	400	1.800	450,00	100,00	450,00	2671

KONTO	NAZIV POSTAVKE	PLAN	ocena	PLAN	INDEKS	INDEKS	INDEKS	
		2005	real. 05	2006	5/4	4/3	5/3	
1	2	3	4	5	6	7	8	

**B.9.B.5. VARSTVO OKOLJA**

II	SKUPAJ ODHODKI (40+41+42+43)	0	0	0	0	0	0	2672
----	------------------------------	---	---	---	---	---	---	------

**B.9.B.5.2. RAVNANJE Z ODPADNO VODO**

II	SKUPAJ ODHODKI (40+41+42+43)	0	0	0	0	0	0	2673
----	------------------------------	---	---	---	---	---	---	------

**B.9.B.5.2.0. Ravnanje z odpadno vodo**

II	SKUPAJ ODHODKI (40+41+42+43)	0	0	0	0	0	0	2674
----	------------------------------	---	---	---	---	---	---	------

**B.9.B.5.2.0.0. kanalizacija**

II	SKUPAJ ODHODKI (40+41+42+43)	0	0	0	0	0	0	2675
----	------------------------------	---	---	---	---	---	---	------

**B.9.B.5.2.0.0.0. Kanalizacija**

II	SKUPAJ ODHODKI (40+41+42+43)	0	0	0	0	0	0	2676
----	------------------------------	---	---	---	---	---	---	------

**B.9.B.6. STANOVANJSKA DEJAVNOST IN PROSTORSKI RAZVOJ**

II	SKUPAJ ODHODKI (40+41+42+43)	0	0	0	0	0	0	2677
----	------------------------------	---	---	---	---	---	---	------

**B.9.B.6.4. CESTNA RAZSVETLJAVA**

II	SKUPAJ ODHODKI (40+41+42+43)	0	0	0	0	0	0	2678
----	------------------------------	---	---	---	---	---	---	------

**B.9.B.6.4.0. Cestna razsvetljava**

II	SKUPAJ ODHODKI (40+41+42+43)	0	0	0	0	0	0	2679
----	------------------------------	---	---	---	---	---	---	------

**B.9.B.6.4.0.1. Vzdrževanje obstoječe razsvetljave**

II	SKUPAJ ODHODKI (40+41+42+43)	0	0	0	0	0	0	2680
----	------------------------------	---	---	---	---	---	---	------

**B.9.B.8. REKREACIJA. KULTURA IN DEJAVNOSTI NEPROFITNIH ORGANIZACIJ, ZDRUŽENJ, DRUŠTEV IN DRUGIH INSTITUCIJ**

II	SKUPAJ ODHODKI (40+41+42+43)	200	200	1.050	525,00	100,00	525,00	2681
----	------------------------------	-----	-----	-------	--------	--------	--------	------

KONTO	NAZIV POSTAVKE	PLAN	ocena	PLAN	INDEKS	INDEKS	INDEKS	
		2005	real. 05	2006	5/4	4/3	5/3	
1	2	3	4	5	6	7	8	

**B.9.B.8.2. KULTURNE DEJAVNOSTI**

II	SKUPAJ ODHODKI (40+41+42+43)	200	200	1.050	525,00	100,00	525,00	2682
----	------------------------------	-----	-----	-------	--------	--------	--------	------

**B.9.B.8.2.0. Kulturne dejavnosti**

II	SKUPAJ ODHODKI (40+41+42+43)	200	200	1.050	525,00	100,00	525,00	2683
----	------------------------------	-----	-----	-------	--------	--------	--------	------

**B.9.B.8.2.0.4. Dejavnost na področju kulture**

II	SKUPAJ ODHODKI (40+41+42+43)	200	200	1.050	525,00	100,00	525,00	2684
42	INVESTICIJSKI ODHODKI (420)	200	200	1.050	525,00	100,00	525,00	2685
420	NAKUP IN GRADNJA OSNOVNIH SREDSTEV	200	200	1.050	525,00	100,00	525,00	2686
4204	Novogradnje, rekonstrukcije in adaptacije	200	200	0	0,00	100,00	0,00	2687
4208	Študije o izvedljivosti projektov in projektna dokumentacija	0	0	1.050	0	0	0	2688
	Projektna dokumentacija za Dom karjanov in gasilcev	0	0	1.050	00	0	0	2689

**B.10. STARA VRHNIKA**

A	BILANCA PRIHODKOV IN ODHODKOV							
I	SKUPAJ PRIHODKI (70+71+72+73+74)	3.049	3.048	3.640	119,42	99,97	119,39	2690
	TEKOČI PRIHODKI (70+71)	610	610	810	132,79	100,00	132,79	2691
71	NEDAVČNI PRIHODKI (710+711+712+713+714)	610	610	810	132,79	100,00	132,79	2692
710	UDELEŽBA NA DOBIČKU IN DOHODKI OD PREMOŽENJA	610	610	810	132,79	100,00	132,79	2693
7102	Prihodki od obresti	10	10	10	100,00	100,00	100,00	2694
7103	Prihodki od premoženja	600	600	800	133,33	100,00	133,33	2695
74	TRANSFERNI PRIHODKI (740)	2.439	2.438	2.830	116,08	99,97	116,04	2696
740	TRANSFERNI PRIH. IZ DRUGIH JAVNOFINAN. INSTITUCIJ	2.439	2.438	2.830	116,08	99,97	116,04	2697
7401	Prejeta sredstva iz prorač. lokalnih skupnosti	2.439	2.438	2.830	116,08	99,97	116,04	2698
II	SKUPAJ ODHODKI (40+41+42+43)	3.750	3.750	8.570	228,53	100,00	228,53	2699
40	TEKOČI ODHODKI (400+401+402+403+409)	750	750	800	106,67	100,00	106,67	2700
402	IZDATKI ZA BLAGO IN STORITVE	750	750	800	106,67	100,00	106,67	2701
4020	Pisarniški in splošni material in storitve	200	200	200	100,00	100,00	100,00	2702
4022	Energija, voda, komunalne storitve, komunikacije	400	400	400	100,00	100,00	100,00	2703
4025	Tekoče vzdrževanje	150	150	200	133,33	100,00	133,33	2704

KONTO	NAZIV POSTAVKE	PLAN	ocena	PLAN	INDEKS	INDEKS	INDEKS	
		2005	real. 05	2006	5/4	4/3	5/3	
1	2	3	4	5	6	7	8	
<b>42</b>	<b>INVESTICIJSKI ODHODKI (420)</b>	<b>3.000</b>	<b>3.000</b>	<b>7.770</b>	<b>259,00</b>	<b>100,00</b>	<b>259,00</b>	<b>2705</b>
<b>420</b>	<b>NAKUP IN GRADNJA OSNOVNIH SREDSTEV</b>	<b>3.000</b>	<b>3.000</b>	<b>7.770</b>	<b>259,00</b>	<b>100,00</b>	<b>259,00</b>	<b>2706</b>
4205	Investicijsko vzdrževanje in obnova	3.000	3.000	7.770	259,00	100,00	259,00	2707
<b>III</b>	<b>PRORAČUNSKI PRESEŽEK (PRORAČ. PRIMANJKLJAJ) (I-II)</b>	<b>-701</b>	<b>-702</b>	<b>-4.930</b>	<b>702,28</b>	<b>100,11</b>	<b>703,06</b>	<b>2708</b>
<b>B</b>	<b>RAČUN FINANČNIH TERJATEV IN NALOŽB</b>							
<b>IV</b>	<b>PREJETA VRAČILA DANIH POSOJIL IN PRODAJA KAPITALSKIH DELEŽEV</b>	<b>0</b>	<b>0</b>	<b>0</b>	<b>0</b>	<b>0</b>	<b>0</b>	<b>2709</b>
<b>V</b>	<b>DANA POSOJILA IN POVEČANJE KAPITALSKIH DELEŽEV (440+441)</b>	<b>0</b>	<b>0</b>	<b>0</b>	<b>0</b>	<b>0</b>	<b>0</b>	<b>2710</b>
<b>VII</b>	<b>SKUPNI PRESEŽEK (PRIMANJ.), (PRIH. MINUS ODH. TER SAL. POSOJIL)</b>	<b>-701</b>	<b>-702</b>	<b>-4.930</b>	<b>702,28</b>	<b>100,11</b>	<b>703,06</b>	<b>2711</b>
<b>C</b>	<b>RAČUN FINANCIRANJA</b>							
<b>VIII</b>	<b>ZADOLŽEVANJE (500+501)</b>	<b>0</b>	<b>0</b>	<b>0</b>	<b>0</b>	<b>0</b>	<b>0</b>	<b>2712</b>
<b>IX</b>	<b>ODPLAČILA DOLGA (550+551)</b>	<b>0</b>	<b>0</b>	<b>0</b>	<b>0</b>	<b>0</b>	<b>0</b>	<b>2713</b>
<b>XI</b>	<b>POVEČANJE (ZMANJŠANJE) SREDSTEV NA RAČUNIH (VII+X)</b>	<b>-701</b>	<b>-702</b>	<b>-4.930</b>	<b>702,28</b>	<b>100,11</b>	<b>703,06</b>	<b>2714</b>
<b>XII</b>	<b>STANJE SREDSTEV NA RAČUNIH NA DAN 31.12. PRETEKLEGA LETA</b>	<b>515</b>	<b>0</b>	<b>538</b>	<b>0</b>	<b>0,00</b>	<b>104,47</b>	<b>2715</b>

**B.10.A. PRIHODKI STARA VRHNIKA**

<b>I</b>	<b>SKUPAJ PRIHODKI (70+71+72+73+74)</b>	<b>3.049</b>	<b>3.048</b>	<b>3.640</b>	<b>119,42</b>	<b>99,97</b>	<b>119,39</b>	<b>2716</b>
	<b>TEKOČI PRIHODKI (70+71)</b>	<b>610</b>	<b>610</b>	<b>810</b>	<b>132,79</b>	<b>100,00</b>	<b>132,79</b>	<b>2717</b>
<b>71</b>	<b>NEDAČNI PRIHODKI (710+711+712+713+714)</b>	<b>610</b>	<b>610</b>	<b>810</b>	<b>132,79</b>	<b>100,00</b>	<b>132,79</b>	<b>2718</b>
<b>710</b>	<b>UDELEŽBA NA DOBIČKU IN DOHODKI OD PREMOŽENJA</b>	<b>610</b>	<b>610</b>	<b>810</b>	<b>132,79</b>	<b>100,00</b>	<b>132,79</b>	<b>2719</b>
7102	Prihodki od obresti	10	10	10	100,00	100,00	100,00	2720
710200	Prihodki od obresti od sredstev na vpogled	10	10	10	100,00	100,00	100,00	2721
7103	Prihodki od premoženja	600	600	800	133,33	100,00	133,33	2722
710304	Prihodki od drugih najemnin	600	600	800	133,33	100,00	133,33	2723
<b>74</b>	<b>TRANSFERNI PRIHODKI (740)</b>	<b>2.439</b>	<b>2.438</b>	<b>2.830</b>	<b>116,08</b>	<b>99,97</b>	<b>116,04</b>	<b>2724</b>
<b>740</b>	<b>TRANSFERNI PRIH. IZ DRUGIH JAVNOFINAN. INSTITUCIJ</b>	<b>2.439</b>	<b>2.438</b>	<b>2.830</b>	<b>116,08</b>	<b>99,97</b>	<b>116,04</b>	<b>2725</b>
7401	Prejeta sredstva iz prorač. lokalnih skupnosti	2.439	2.438	2.830	116,08	99,97	116,04	2726
740102	Sofinanciranje občine - KS	2.439	2.438	2.830	116,08	99,97	116,04	2727
1.	Sofinanciranje občine - KS - programi	750	750	844	112,53	99,99	112,53	2728
2.	Sofinanciranje občine - KS - vzdrževanje cest	1.389	1.388	716	51,59	99,95	51,56	2729
3.	Sofinanciranje občine - KS - investicije	300	300	1.270	423,33	100,00	423,33	2730
<b>XII</b>	<b>STANJE SREDSTEV NA RAČUNIH NA DAN 31.12. PRETEKLEGA LETA</b>	<b>515</b>	<b>0</b>	<b>538</b>	<b>0</b>	<b>0,00</b>	<b>104,47</b>	<b>2731</b>

KONTO	NAZIV POSTAVKE	PLAN	ocena	PLAN	INDEKS	INDEKS	INDEKS	
		2005	real. 05	2006	5/4	4/3	5/3	
1	2	3	4	5	6	7	8	

**B.10.B. ODHODKI STARA VRHNIKA**

II	SKUPAJ ODHODKI (40+41+42+43)	3.750	3.750	8.570	228,53	100,00	228,53	2732
----	------------------------------	-------	-------	-------	--------	--------	--------	------

**B.10.B.1. JAVNA UPRAVA**

II	SKUPAJ ODHODKI (40+41+42+43)	3.600	3.600	8.370	232,50	100,00	232,50	2733
----	------------------------------	-------	-------	-------	--------	--------	--------	------

**B.10.B.1.6. DRUGE DEJAVNOSTI JAVNE UPRAVE**

II	SKUPAJ ODHODKI (40+41+42+43)	3.600	3.600	8.370	232,50	100,00	232,50	2734
----	------------------------------	-------	-------	-------	--------	--------	--------	------

**B.10.B.1.6.0. Druge dejavnosti javne uprave**

II	SKUPAJ ODHODKI (40+41+42+43)	3.600	3.600	8.370	232,50	100,00	232,50	2735
----	------------------------------	-------	-------	-------	--------	--------	--------	------

**B.10.B.1.6.0.2. Krajevna skupnost**

II	SKUPAJ ODHODKI (40+41+42+43)	3.600	3.600	8.370	232,50	100,00	232,50	2736
40	TEKOČI ODHODKI (400+401+402+403+409)	600	600	600	100,00	100,00	100,00	2737
402	IZDATKI ZA BLAGO IN STORITVE	600	600	600	100,00	100,00	100,00	2738
4020	Pisarniški in splošni material in storitve	200	200	200	100,00	100,00	100,00	2739
402000	Pisarniški material in storitve	200	200	200	100,00	100,00	100,00	2740
4022	Energija, voda, komunalne storitve, komunikacije	400	400	400	100,00	100,00	100,00	2741
402200	Energija, voda, komunalne storitve, komunikacije	400	400	400	100,00	100,00	100,00	2742
42	INVESTICIJSKI ODHODKI (420)	3.000	3.000	7.770	259,00	100,00	259,00	2743
420	NAKUP IN GRADNJA OSNOVNIH SREDSTEV	3.000	3.000	7.770	259,00	100,00	259,00	2744
4205	Investicijsko vzdrževanje in obnova	3.000	3.000	7.770	259,00	100,00	259,00	2745

**B.10.B.4. GOSPODARSKE DEJAVNOSTI**

II	SKUPAJ ODHODKI (40+41+42+43)	150	150	200	133,33	100,00	133,33	2746
----	------------------------------	-----	-----	-----	--------	--------	--------	------

**B.10.B.4.5. PROMET**

II	SKUPAJ ODHODKI (40+41+42+43)	150	150	200	133,33	100,00	133,33	2747
----	------------------------------	-----	-----	-----	--------	--------	--------	------

KONTO	NAZIV POSTAVKE	PLAN	ocena	PLAN	INDEKS	INDEKS	INDEKS	
		2005	real. 05	2006	5/4	4/3	5/3	
1	2	3	4	5	6	7	8	

**B.10.B.4.5.1. Cestni promet**

II	SKUPAJ ODHODKI (40+41+42+43)	150	150	200	133,33	100,00	133,33	2748
----	------------------------------	-----	-----	-----	--------	--------	--------	------

**B.10.B.4.5.1.0. Cestni promet - redna dejavnost**

II	SKUPAJ ODHODKI (40+41+42+43)	150	150	200	133,33	100,00	133,33	2749
40	TEKOČI ODHODKI (400+401+402+403+409)	150	150	200	133,33	100,00	133,33	2750
402	IZDATKI ZA BLAGO IN STORITVE	150	150	200	133,33	100,00	133,33	2751
4025	Tekoče vzdrževanje	150	150	200	133,33	100,00	133,33	2752
402503	Lokalne ceste	150	150	200	133,33	100,00	133,33	2753
	Tekoče in zimsko vzdrževanje cest	150	150	200	133,33	100,00	133,33	2754

**B.10.B.5. VARSTVO OKOLJA**

II	SKUPAJ ODHODKI (40+41+42+43)	0	0	0	0	0	0	2755
----	------------------------------	---	---	---	---	---	---	------

**B.10.B.5.2. RAVNANJE Z ODPADNO VODO**

II	SKUPAJ ODHODKI (40+41+42+43)	0	0	0	0	0	0	2756
----	------------------------------	---	---	---	---	---	---	------

**B.10.B.5.2.0. Ravnanje z odpadno vodo**

II	SKUPAJ ODHODKI (40+41+42+43)	0	0	0	0	0	0	2757
----	------------------------------	---	---	---	---	---	---	------

**B.10.B.5.2.0.0. kanalizacija**

II	SKUPAJ ODHODKI (40+41+42+43)	0	0	0	0	0	0	2758
----	------------------------------	---	---	---	---	---	---	------

**B.10.B.6. STANOVANJSKA DEJAVNOST IN PROSTORSKI RAZVOJ**

II	SKUPAJ ODHODKI (40+41+42+43)	0	0	0	0	0	0	2759
----	------------------------------	---	---	---	---	---	---	------

**B.10.B.6.3. OSKRBA Z VODO**

II	SKUPAJ ODHODKI (40+41+42+43)	0	0	0	0	0	0	2760
----	------------------------------	---	---	---	---	---	---	------

**B.10.B.6.3.0. Oskrba z vodo**

II	SKUPAJ ODHODKI (40+41+42+43)	0	0	0	0	0	0	2761
----	------------------------------	---	---	---	---	---	---	------

KONTO	NAZIV POSTAVKE	PLAN	ocena	PLAN	INDEKS	INDEKS	INDEKS	
		2005	real. 05	2006	5/4	4/3	5/3	
1	2	3	4	5	6	7	8	

**B.10.B.6.3.0.0. Investicije na področju vodovodov**

II	SKUPAJ ODHODKI (40+41+42+43)	0	0	0	0	0	0	2762
----	------------------------------	---	---	---	---	---	---	------

**B.11. VERD**

A	BILANCA PRIHODKOV IN ODHODKOV							
I	SKUPAJ PRIHODKI (70+71+72+73+74)	4.008	4.008	6.463	161,25	100,00	161,25	2763
	TEKOČI PRIHODKI (70+71)	1.523	1.523	1.576	103,48	100,00	103,48	2764
71	NEDAVČNI PRIHODKI (710+711+712+713+714)	1.523	1.523	1.576	103,48	100,00	103,48	2765
710	UDELEŽBA NA DOBIČKU IN DOHODKI OD PREMOŽENJA	230	230	238	103,48	100,00	103,48	2766
7102	Prihodki od obresti	230	230	238	103,48	100,00	103,48	2767
714	DRUGI NEDAVČNI PRIHODKI	1.293	1.293	1.338	103,48	100,00	103,48	2768
7141	Drugi nedavčni prihodki	1.293	1.293	1.338	103,48	100,00	103,48	2769
74	TRANSFERNI PRIHODKI (740)	2.485	2.485	4.887	196,66	100,00	196,66	2770
740	TRANSFERNI PRIH. IZ DRUGIH JAVNOFINAN. INSTITUCIJ	2.485	2.485	4.887	196,66	100,00	196,66	2771
7401	Prejeta sredstva iz prorač. lokalnih skupnosti	2.485	2.485	4.887	196,66	100,00	196,66	2772
II	SKUPAJ ODHODKI (40+41+42+43)	8.376	2.601	11.804	453,83	31,05	140,93	2773
40	TEKOČI ODHODKI (400+401+402+403+409)	1.476	2.226	2.304	103,50	150,81	156,10	2774
402	IZDATKI ZA BLAGO IN STORITVE	1.476	2.226	2.304	103,50	150,81	156,10	2775
4020	Pisarniški in splošni material in storitve	172	922	955	103,58	536,05	555,23	2776
4022	Energija, voda, komunalne storitve, komunikacije	322	322	333	103,42	100,00	103,42	2777
4023	Prevozni stroški in storitve (vzdrževanje vozil)	287	287	297	103,48	100,00	103,48	2778
4024	Izdatki za službena potovanja	260	260	269	103,46	100,00	103,46	2779
4025	Tekoče vzdrževanje	57	57	59	103,51	100,00	103,51	2780
4026	Najemnine in zakupnine	253	253	262	103,56	100,00	103,56	2781
4029	Drugi operativni odhodki	125	125	129	103,20	100,00	103,20	2782
42	INVESTICIJSKI ODHODKI (420)	6.900	375	9.500	2.533,33	5,43	137,68	2783
420	NAKUP IN GRADNJA OSNOVNIH SREDSTEV	6.900	375	9.500	2.533,33	5,43	137,68	2784
4205	Investicijsko vzdrževanje in obnova	6.900	375	9.500	2.533,33	5,43	137,68	2785
III	PRORAČUNSKI PRESEŽEK (PRORAČ. PRIMANJKLJAJ) (I-II)	-4.368	1.407	-5.341	-379,60	-32,21	122,28	2786
B	RAČUN FINANČNIH TERJATEV IN NALOŽB							
IV	PREJETA VRAČILA DANIH POSOJIL IN PRODAJA KAPITALSKIH DELEŽEV	0	0	0	0	0	0	2787

KONTO	NAZIV POSTAVKE	PLAN	ocena	PLAN	INDEKS	INDEKS	INDEKS	
		2005	real. 05	2006	5/4	4/3	5/3	
1	2	3	4	5	6	7	8	
<b>V</b>	<b>DANA POSOJILA IN POVEČANJE KAPITALSKIH DELEŽEV (440+441)</b>	<b>0</b>	<b>0</b>	<b>0</b>	<b>0</b>	<b>0</b>	<b>0</b>	<b>2788</b>
<b>VII</b>	<b>SKUPNI PRESEŽEK (PRIMANJ.), (PRIH. MINUS ODH. TER SAL. POSOJIL)</b>	<b>-4.368</b>	<b>1.407</b>	<b>-5.341</b>	<b>-379,60</b>	<b>-32,21</b>	<b>122,28</b>	<b>2789</b>
<b>C</b>	<b>RAČUN FINANCIRANJA</b>							
<b>VIII</b>	<b>ZADOLŽEVANJE (500+501)</b>	<b>0</b>	<b>0</b>	<b>0</b>	<b>0</b>	<b>0</b>	<b>0</b>	<b>2790</b>
<b>IX</b>	<b>ODPLAČILA DOLGA (550+551)</b>	<b>0</b>	<b>0</b>	<b>0</b>	<b>0</b>	<b>0</b>	<b>0</b>	<b>2791</b>
<b>XI</b>	<b>POVEČANJE (ZMANJŠANJE) SREDSTEV NA RAČUNIH (VII+X)</b>	<b>-4.368</b>	<b>1.407</b>	<b>-5.341</b>	<b>-379,60</b>	<b>-32,21</b>	<b>122,28</b>	<b>2792</b>
<b>XII</b>	<b>STANJE SREDSTEV NA RAČUNIH NA DAN 31.12. PRETEKLEGA LETA</b>	<b>0</b>	<b>150</b>	<b>155</b>	<b>103,33</b>	<b>0</b>	<b>0</b>	<b>2793</b>

**B.11.A. PRIHODKI VERD**

<b>I</b>	<b>SKUPAJ PRIHODKI (70+71+72+73+74)</b>	<b>4.008</b>	<b>4.008</b>	<b>6.463</b>	<b>161,25</b>	<b>100,00</b>	<b>161,25</b>	<b>2794</b>
	<b>TEKOČI PRIHODKI (70+71)</b>	<b>1.523</b>	<b>1.523</b>	<b>1.576</b>	<b>103,48</b>	<b>100,00</b>	<b>103,48</b>	<b>2795</b>
<b>71</b>	<b>NEDAVČNI PRIHODKI (710+711+712+713+714)</b>	<b>1.523</b>	<b>1.523</b>	<b>1.576</b>	<b>103,48</b>	<b>100,00</b>	<b>103,48</b>	<b>2796</b>
<b>710</b>	<b>UDELEŽBA NA DOBIČKU IN DOHODKI OD PREMOŽENJA</b>	<b>230</b>	<b>230</b>	<b>238</b>	<b>103,48</b>	<b>100,00</b>	<b>103,48</b>	<b>2797</b>
7102	Prihodki od obresti	230	230	238	103,48	100,00	103,48	2798
710200	Prihodki od obresti od sredstev na vpogled	230	230	238	103,48	100,00	103,48	2799
<b>714</b>	<b>DRUGI NEDAVČNI PRIHODKI</b>	<b>1.293</b>	<b>1.293</b>	<b>1.338</b>	<b>103,48</b>	<b>100,00</b>	<b>103,48</b>	<b>2800</b>
7141	Drugi nedavčni prihodki	1.293	1.293	1.338	103,48	100,00	103,48	2801
714106	Prisp. in dopl. občanov za izvajanje programov tekočega značaja	1.293	1.293	1.338	103,48	100,00	103,48	2802
<b>74</b>	<b>TRANSFERNI PRIHODKI (740)</b>	<b>2.485</b>	<b>2.485</b>	<b>4.887</b>	<b>196,66</b>	<b>100,00</b>	<b>196,66</b>	<b>2803</b>
<b>740</b>	<b>TRANSFERNI PRIH. IZ DRUGIH JAVNOFINAN. INSTITUCIJ</b>	<b>2.485</b>	<b>2.485</b>	<b>4.887</b>	<b>196,66</b>	<b>100,00</b>	<b>196,66</b>	<b>2804</b>
7401	Prejeta sredstva iz prorač. lokalnih skupnosti	2.485	2.485	4.887	196,66	100,00	196,66	2805
740102	Sofinanciranje občine - KS	2.485	2.485	4.887	196,66	100,00	196,66	2806
1.	Sofinanciranje občine - KS - programi	1.465	1.465	1.032	70,44	100,00	70,44	2807
2.	Sofinanciranje občine - KS - vzdrževanje cest	1.020	1.020	479	46,96	100,00	46,96	2808
3.	Sofinanciranje občine - KS - sofinanciranje investicij	0	0	3.376	00	0	0	2809
<b>XII</b>	<b>STANJE SREDSTEV NA RAČUNIH NA DAN 31.12. PRETEKLEGA LETA</b>	<b>0</b>	<b>150</b>	<b>155</b>	<b>103,33</b>	<b>0</b>	<b>0</b>	<b>2810</b>

**B.11.B. ODHODKI VERD**

<b>II</b>	<b>SKUPAJ ODHODKI (40+41+42+43)</b>	<b>8.376</b>	<b>2.601</b>	<b>11.804</b>	<b>453,83</b>	<b>31,05</b>	<b>140,93</b>	<b>2811</b>
-----------	-------------------------------------	--------------	--------------	---------------	---------------	--------------	---------------	-------------

KONTO	NAZIV POSTAVKE	PLAN	ocena	PLAN	INDEKS	INDEKS	INDEKS	
		2005	real. 05	2006	5/4	4/3	5/3	
1	2	3	4	5	6	7	8	

**B.11.B.1. JAVNA UPRAVA**

II	SKUPAJ ODHODKI (40+41+42+43)	1.476	2.226	2.304	103,50	150,81	156,10	2812
----	------------------------------	-------	-------	-------	--------	--------	--------	------

**B.11.B.1.6. DRUGE DEJAVNOSTI JAVNE UPRAVE**

II	SKUPAJ ODHODKI (40+41+42+43)	1.476	2.226	2.304	103,50	150,81	156,10	2813
----	------------------------------	-------	-------	-------	--------	--------	--------	------

**B.11.B.1.6.0. Druge dejavnosti javne uprave**

II	SKUPAJ ODHODKI (40+41+42+43)	1.476	2.226	2.304	103,50	150,81	156,10	2814
----	------------------------------	-------	-------	-------	--------	--------	--------	------

**B.11.B.1.6.0.2. Krajevna skupnost**

II	SKUPAJ ODHODKI (40+41+42+43)	1.476	2.226	2.304	103,50	150,81	156,10	2815
40	TEKOČI ODHODKI (400+401+402+403+409)	1.476	2.226	2.304	103,50	150,81	156,10	2816
402	IZDATKI ZA BLAGO IN STORITVE	1.476	2.226	2.304	103,50	150,81	156,10	2817
4020	Pisarniški in splošni material in storitve	172	922	955	103,58	536,05	555,23	2818
402000	Pisarniški material in storitve	161	872	903	103,56	541,61	560,87	2819
402009	Reprezentanca	11	50	52	104,00	454,55	472,73	2820
4022	Energija, voda, komunalne storitve, komunikacije	322	322	333	103,42	100,00	103,42	2821
402200	Energija, voda, komunalne storitve, komunikacije	322	322	333	103,42	100,00	103,42	2822
4023	Prevozni stroški in storitve (vzdrževanje vozil)	287	287	297	103,48	100,00	103,48	2823
402300	Prevozni stroški in vzdrževanje vozil	287	287	297	103,48	100,00	103,48	2824
	Prevozni stroški in storitve	287	287	297	103,48	100,00	103,48	2825
4024	Izdatki za službena potovanja	260	260	269	103,46	100,00	103,46	2826
4025	Tekoče vzdrževanje	57	57	59	103,51	100,00	103,51	2827
402599	Drugi izdatki za tekoče vzdrževanje	57	57	59	103,51	100,00	103,51	2828
	Storitve vzdrževanja prostorov KS	57	57	59	103,51	100,00	103,51	2829
4026	Najemnine in zakupnine	253	253	262	103,56	100,00	103,56	2830
4029	Drugi operativni odhodki	125	125	129	103,20	100,00	103,20	2831
402934	Plačila storitev DURS	57	57	59	103,51	100,00	103,51	2832
	Plačila storitev DURS - DDV	57	57	59	103,51	100,00	103,51	2833
402999	Drugi operativni odhodki	68	68	70	102,94	100,00	102,94	2834
	Prispevek za mestno zemljišče	11	11	11	100,00	100,00	100,00	2835
	Priznanja KS	57	57	59	103,51	100,00	103,51	2836

**B.11.B.4. GOSPODARSKE DEJAVNOSTI**

II	SKUPAJ ODHODKI (40+41+42+43)	6.900	375	9.500	2.533,33	5,43	137,68	2837
----	------------------------------	-------	-----	-------	----------	------	--------	------

KONTO	NAZIV POSTAVKE	PLAN	ocena	PLAN	INDEKS	INDEKS	INDEKS	
		2005	real. 05	2006	5/4	4/3	5/3	
1	2	3	4	5	6	7	8	

**B.11.B.4.5. PROMET**

II	SKUPAJ ODHODKI (40+41+42+43)	0	0	0	0	0	0	2838
----	------------------------------	---	---	---	---	---	---	------

**B.11.B.4.5.1. Cestni promet**

II	SKUPAJ ODHODKI (40+41+42+43)	0	0	0	0	0	0	2839
----	------------------------------	---	---	---	---	---	---	------

**B.11.B.4.5.1.0. Cestni promet - redna dejavnost**

II	SKUPAJ ODHODKI (40+41+42+43)	0	0	0	0	0	0	2840
----	------------------------------	---	---	---	---	---	---	------

**B.11.B.4.5.1.1. Investicije na cestah**

II	SKUPAJ ODHODKI (40+41+42+43)	0	0	0	0	0	0	2841
----	------------------------------	---	---	---	---	---	---	------

**B.11.B.4.9. DRUGE DEJAVNOSTI S PODROČJA GOSPODARSKIH ZADEV**

II	SKUPAJ ODHODKI (40+41+42+43)	6.900	375	9.500	2.533,33	5,43	137,68	2842
----	------------------------------	-------	-----	-------	----------	------	--------	------

**B.11.B.4.9.0. Druge dejavnosti s področja gospodarskih zadev**

II	SKUPAJ ODHODKI (40+41+42+43)	6.900	375	9.500	2.533,33	5,43	137,68	2843
42	INVESTICIJSKI ODHODKI (420)	6.900	375	9.500	2.533,33	5,43	137,68	2844
420	NAKUP IN GRADNJA OSNOVNIH SREDSTEV	6.900	375	9.500	2.533,33	5,43	137,68	2845
4205	Investicijsko vzdrževanje in obnova	6.900	375	9.500	2.533,33	5,43	137,68	2846

**B.11.B.5. VARSTVO OKOLJA**

II	SKUPAJ ODHODKI (40+41+42+43)	0	0	0	0	0	0	2847
----	------------------------------	---	---	---	---	---	---	------

**B.11.B.5.1. ZBIRANJE IN RAVNANJE Z ODPADKI**

II	SKUPAJ ODHODKI (40+41+42+43)	0	0	0	0	0	0	2848
----	------------------------------	---	---	---	---	---	---	------

**B.11.B.5.1.0. Zbiranje in ravnanje z odpadki**

II	SKUPAJ ODHODKI (40+41+42+43)	0	0	0	0	0	0	2849
----	------------------------------	---	---	---	---	---	---	------

KONTO	NAZIV POSTAVKE	PLAN	ocena	PLAN	INDEKS	INDEKS	INDEKS	
		2005	real. 05	2006	5/4	4/3	5/3	
1	2	3	4	5	6	7	8	

**B.11.B.8. REKREACIJA. KULTURA IN DEJAVNOSTI NEPROFITNIH ORGANIZACIJ, ZDRUŽENJ, DRUŠTEV IN DRUGIH INSTITUCIJ**

II	SKUPAJ ODHODKI (40+41+42+43)	0	0	0	0	0	0	2850
----	------------------------------	---	---	---	---	---	---	------

**B.11.B.8.1. DEJAVNOSTI NA PODROČJU ŠPORTA IN REKREACIJE**

II	SKUPAJ ODHODKI (40+41+42+43)	0	0	0	0	0	0	2851
----	------------------------------	---	---	---	---	---	---	------

**B.11.B.8.1.0. Dejavnosti na področju športa in rekreacije**

II	SKUPAJ ODHODKI (40+41+42+43)	0	0	0	0	0	0	2852
----	------------------------------	---	---	---	---	---	---	------

**B.11.B.8.4. DEJAVNOSTI NEPROFITNIH ORGANIZACIJ, DRUŠTEV, ZDRUŽENJ IN DRUGIH INSTITUCIJ**

II	SKUPAJ ODHODKI (40+41+42+43)	0	0	0	0	0	0	2853
----	------------------------------	---	---	---	---	---	---	------

**B.11.B.8.4.0. Dejavnosti neprofitnih organizacij, društev, združenj in drugih institucij**

II	SKUPAJ ODHODKI (40+41+42+43)	0	0	0	0	0	0	2854
----	------------------------------	---	---	---	---	---	---	------

**B.11.B.10. SOCIALNA VARNOST**

II	SKUPAJ ODHODKI (40+41+42+43)	0	0	0	0	0	0	2855
----	------------------------------	---	---	---	---	---	---	------

**B.11.B.10.2. POKOJNINSKO VARSTVO IN SOCIALNA VARNOST STAREJŠIH OBČANOV**

II	SKUPAJ ODHODKI (40+41+42+43)	0	0	0	0	0	0	2856
----	------------------------------	---	---	---	---	---	---	------

**B.11.B.10.2.0. Pokojninsko varstvo in socialna varnost starejših občanov**

II	SKUPAJ ODHODKI (40+41+42+43)	0	0	0	0	0	0	2857
----	------------------------------	---	---	---	---	---	---	------

**B.12. VRHNIKA - BREG**

A	BILANCA PRIHODKOV IN ODHODKOV							
I	SKUPAJ PRIHODKI (70+71+72+73+74)	2.190	1.498	2.189	146,13	68,40	99,96	2858

KONTO	NAZIV POSTAVKE	PLAN	ocena	PLAN	INDEKS	INDEKS	INDEKS	
		2005	real. 05	2006	5/4	4/3	5/3	
1	2	3	4	5	6	7	8	
	<b>TEKOČI PRIHODKI (70+71)</b>	<b>10</b>	<b>8</b>	<b>8</b>	<b>100,00</b>	<b>80,00</b>	<b>80,00</b>	<b>2859</b>
<b>71</b>	<b>NEDAČNI PRIHODKI (710+711+712+713+714)</b>	<b>10</b>	<b>8</b>	<b>8</b>	<b>100,00</b>	<b>80,00</b>	<b>80,00</b>	<b>2860</b>
<b>710</b>	<b>UDELEŽBA NA DOBIČKU IN DOHODKI OD PREMOŽENJA</b>	<b>10</b>	<b>8</b>	<b>8</b>	<b>100,00</b>	<b>80,00</b>	<b>80,00</b>	<b>2861</b>
7102	Prihodki od obresti	10	8	8	100,00	80,00	80,00	2862
<b>74</b>	<b>TRANSFERNI PRIHODKI (740)</b>	<b>2.180</b>	<b>1.490</b>	<b>2.181</b>	<b>146,38</b>	<b>68,35</b>	<b>100,05</b>	<b>2863</b>
<b>740</b>	<b>TRANSFERNI PRIH. IZ DRUGIH JAVNOFINAN. INSTITUCIJ</b>	<b>2.180</b>	<b>1.490</b>	<b>2.181</b>	<b>146,38</b>	<b>68,35</b>	<b>100,05</b>	<b>2864</b>
7401	Prejeta sredstva iz prorač. lokalnih skupnosti	2.180	1.490	2.181	146,38	68,35	100,05	2865
<b>II</b>	<b>SKUPAJ ODHODKI (40+41+42+43)</b>	<b>3.658</b>	<b>376</b>	<b>339</b>	<b>90,17</b>	<b>10,28</b>	<b>9,27</b>	<b>2866</b>
<b>40</b>	<b>TEKOČI ODHODKI (400+401+402+403+409)</b>	<b>658</b>	<b>338</b>	<b>339</b>	<b>100,30</b>	<b>51,37</b>	<b>51,52</b>	<b>2867</b>
<b>402</b>	<b>IZDATKI ZA BLAGO IN STORITVE</b>	<b>658</b>	<b>338</b>	<b>339</b>	<b>100,30</b>	<b>51,37</b>	<b>51,52</b>	<b>2868</b>
4020	Pisarniški in splošni material in storitve	404	0	0	0	0,00	0,00	2869
4026	Najemnine in zakupnine	8	8	9	112,50	100,00	112,50	2870
4029	Drugi operativni odhodki	246	330	330	100,00	134,15	134,15	2871
<b>42</b>	<b>INVESTICIJSKI ODHODKI (420)</b>	<b>3.000</b>	<b>0</b>	<b>0</b>	<b>0</b>	<b>0,00</b>	<b>0,00</b>	<b>2872</b>
<b>420</b>	<b>NAKUP IN GRADNJA OSNOVNIH SREDSTEV</b>	<b>3.000</b>	<b>0</b>	<b>0</b>	<b>0</b>	<b>0,00</b>	<b>0,00</b>	<b>2873</b>
4204	Novogradnje, rekonstrukcije in adaptacije	3.000	0	0	0	0,00	0,00	2874
<b>43</b>	<b>INVESTICIJSKI TRANSFERI (430)</b>	<b>0</b>	<b>38</b>	<b>0</b>	<b>0,00</b>	<b>0</b>	<b>0</b>	<b>2875</b>
<b>430</b>	<b>INVESTICIJSKI TRANSFERI</b>	<b>0</b>	<b>38</b>	<b>0</b>	<b>0,00</b>	<b>0</b>	<b>0</b>	<b>2876</b>
4302	Investicijski transferi neprifitnim organizacijam	0	38	0	0,00	0	0	2877
<b>III</b>	<b>PRORAČUNSKI PRESEŽEK (PRORAČ. PRIMANJKLJAJ) (I-II)</b>	<b>-1.468</b>	<b>1.122</b>	<b>1.850</b>	<b>164,88</b>	<b>-76,43</b>	<b>-126,02</b>	<b>2878</b>
<b>B</b>	<b>RAČUN FINANČNIH TERJATEV IN NALOŽB</b>							
<b>IV</b>	<b>PREJETA VRAČILA DANIH POSOJIL IN PRODAJA KAPITALSKIH DELEŽEV</b>	<b>0</b>	<b>0</b>	<b>0</b>	<b>0</b>	<b>0</b>	<b>0</b>	<b>2879</b>
<b>V</b>	<b>DANA POSOJILA IN POVEČANJE KAPITALSKIH DELEŽEV (440+441)</b>	<b>0</b>	<b>0</b>	<b>0</b>	<b>0</b>	<b>0</b>	<b>0</b>	<b>2880</b>
<b>VII</b>	<b>SKUPNI PRESEŽEK (PRIMANJ.), (PRIH. MINUS ODH. TER SAL. POSOJIL)</b>	<b>-1.468</b>	<b>1.122</b>	<b>1.850</b>	<b>164,88</b>	<b>-76,43</b>	<b>-126,02</b>	<b>2881</b>
<b>C</b>	<b>RAČUN FINANCIRANJA</b>							
<b>VIII</b>	<b>ZADOLŽEVANJE (500+501)</b>	<b>0</b>	<b>0</b>	<b>0</b>	<b>0</b>	<b>0</b>	<b>0</b>	<b>2882</b>
<b>IX</b>	<b>ODPLAČILA DOLGA (550+551)</b>	<b>0</b>	<b>0</b>	<b>0</b>	<b>0</b>	<b>0</b>	<b>0</b>	<b>2883</b>
<b>XI</b>	<b>POVEČANJE (ZMANJŠANJE) SREDSTEV NA RAČUNIH (VII+X)</b>	<b>-1.468</b>	<b>1.122</b>	<b>1.850</b>	<b>164,88</b>	<b>-76,43</b>	<b>-126,02</b>	<b>2884</b>

KONTO	NAZIV POSTAVKE	PLAN	ocena	PLAN	INDEKS	INDEKS	INDEKS	
		2005	real. 05	2006	5/4	4/3	5/3	
1	2	3	4	5	6	7	8	
<b>XII</b>	<b>STANJE SREDSTEV NA RAČUNIH NA DAN 31.12. PRETEKLEGA LETA</b>	<b>0</b>	<b>174</b>	<b>1.100</b>	<b>632,18</b>	<b>0</b>	<b>0</b>	<b>2885</b>

**B.12.A. PRIHODKI VRHNIKA - BREG**

<b>I</b>	<b>SKUPAJ PRIHODKI (70+71+72+73+74)</b>	<b>2.190</b>	<b>1.498</b>	<b>2.189</b>	<b>146,13</b>	<b>68,40</b>	<b>99,96</b>	<b>2886</b>
	<b>TEKOČI PRIHODKI (70+71)</b>	<b>10</b>	<b>8</b>	<b>8</b>	<b>100,00</b>	<b>80,00</b>	<b>80,00</b>	<b>2887</b>
<b>71</b>	<b>NEDAVČNI PRIHODKI (710+711+712+713+714)</b>	<b>10</b>	<b>8</b>	<b>8</b>	<b>100,00</b>	<b>80,00</b>	<b>80,00</b>	<b>2888</b>
<b>710</b>	<b>UDELEŽBA NA DOBIČKU IN DOHODKI OD PREMOŽENJA</b>	<b>10</b>	<b>8</b>	<b>8</b>	<b>100,00</b>	<b>80,00</b>	<b>80,00</b>	<b>2889</b>
7102	Prihodki od obresti	10	8	8	100,00	80,00	80,00	2890
710200	Prihodki od obresti od sredstev na vpogled	10	8	8	100,00	80,00	80,00	2891
<b>74</b>	<b>TRANSFERNI PRIHODKI (740)</b>	<b>2.180</b>	<b>1.490</b>	<b>2.181</b>	<b>146,38</b>	<b>68,35</b>	<b>100,05</b>	<b>2892</b>
<b>740</b>	<b>TRANSFERNI PRIH. IZ DRUGIH JAVNOFINAN. INSTITUCIJ</b>	<b>2.180</b>	<b>1.490</b>	<b>2.181</b>	<b>146,38</b>	<b>68,35</b>	<b>100,05</b>	<b>2893</b>
7401	Prejeta sredstva iz prorač. lokalnih skupnosti	2.180	1.490	2.181	146,38	68,35	100,05	2894
740102	Sofinanciranje občine - KS	2.180	1.490	2.181	146,38	68,35	100,05	2895
1.	Sofinanciranje občine - KS - programi	873	932	947	101,61	106,79	108,50	2896
2.	Sofinanciranje občine - KS - vzdrževanje cest	557	558	1.234	221,15	100,15	221,47	2897
3.	Sofinanciranje občine - KS - investicije	750	0	0	00	0,00	0,00	2898
<b>XII</b>	<b>STANJE SREDSTEV NA RAČUNIH NA DAN 31.12. PRETEKLEGA LETA</b>	<b>0</b>	<b>174</b>	<b>1.100</b>	<b>632,18</b>	<b>0</b>	<b>0</b>	<b>2899</b>

**B.12.B. ODHODKI VRHNIKA - BREG**

<b>II</b>	<b>SKUPAJ ODHODKI (40+41+42+43)</b>	<b>3.658</b>	<b>376</b>	<b>339</b>	<b>90,17</b>	<b>10,28</b>	<b>9,27</b>	<b>2900</b>
-----------	-------------------------------------	--------------	------------	------------	--------------	--------------	-------------	-------------

**B.12.B.1. JAVNA UPRAVA**

<b>II</b>	<b>SKUPAJ ODHODKI (40+41+42+43)</b>	<b>658</b>	<b>376</b>	<b>339</b>	<b>90,16</b>	<b>57,14</b>	<b>51,52</b>	<b>2901</b>
-----------	-------------------------------------	------------	------------	------------	--------------	--------------	--------------	-------------

**B.12.B.1.6. DRUGE DEJAVNOSTI JAVNE UPRAVE**

<b>II</b>	<b>SKUPAJ ODHODKI (40+41+42+43)</b>	<b>658</b>	<b>376</b>	<b>339</b>	<b>90,16</b>	<b>57,14</b>	<b>51,52</b>	<b>2902</b>
-----------	-------------------------------------	------------	------------	------------	--------------	--------------	--------------	-------------

**B.12.B.1.6.0. Druge dejavnosti javne uprave**

<b>II</b>	<b>SKUPAJ ODHODKI (40+41+42+43)</b>	<b>658</b>	<b>376</b>	<b>339</b>	<b>90,16</b>	<b>57,14</b>	<b>51,52</b>	<b>2903</b>
-----------	-------------------------------------	------------	------------	------------	--------------	--------------	--------------	-------------

**B.12.B.1.6.0.2. Krajevna skupnost**

<b>II</b>	<b>SKUPAJ ODHODKI (40+41+42+43)</b>	<b>658</b>	<b>376</b>	<b>339</b>	<b>90,16</b>	<b>57,14</b>	<b>51,52</b>	<b>2904</b>
<b>40</b>	<b>TEKOČI ODHODKI (400+401+402+403+409)</b>	<b>658</b>	<b>338</b>	<b>339</b>	<b>100,30</b>	<b>51,37</b>	<b>51,52</b>	<b>2905</b>

KONTO	NAZIV POSTAVKE	PLAN	ocena	PLAN	INDEKS	INDEKS	INDEKS	
		2005	real. 05	2006	5/4	4/3	5/3	
1	2	3	4	5	6	7	8	
<b>402</b>	<b>IZDATKI ZA BLAGO IN STORITVE</b>	<b>658</b>	<b>338</b>	<b>339</b>	<b>100,30</b>	<b>51,37</b>	<b>51,52</b>	<b>2906</b>
4020	Pisarniški in splošni material in storitve	404	0	0	0	0,00	0,00	2907
402000	Pisarniški material in storitve	404	0	0	0	0,00	0,00	2908
4026	Najemnine in zakupnine	8	8	9	112,50	100,00	112,50	2909
4029	Drugi operativni odhodki	246	330	330	100,00	134,15	134,15	2910
402999	Drugi operativni odhodki	246	330	330	100,00	134,15	134,15	2911
<b>42</b>	<b>INVESTICIJSKI ODHODKI (420)</b>	<b>0</b>	<b>0</b>	<b>0</b>	<b>0</b>	<b>0</b>	<b>0</b>	<b>2912</b>
<b>420</b>	<b>NAKUP IN GRADNJA OSNOVNIH SREDSTEV</b>	<b>0</b>	<b>0</b>	<b>0</b>	<b>0</b>	<b>0</b>	<b>0</b>	<b>2913</b>
4204	Novogradnje, rekonstrukcije in adaptacije	0	0	0	0	0	0	2914
<b>43</b>	<b>INVESTICIJSKI TRANSFERI (430)</b>	<b>0</b>	<b>38</b>	<b>0</b>	<b>0,00</b>	<b>0</b>	<b>0</b>	<b>2915</b>
<b>430</b>	<b>INVESTICIJSKI TRANSFERI</b>	<b>0</b>	<b>38</b>	<b>0</b>	<b>0,00</b>	<b>0</b>	<b>0</b>	<b>2916</b>
4302	Investicijski transferi neprofitnim organizacijam	0	38	0	0,00	0	0	2917
	Inv. transfer neprof. org. - obnova fasade cerkve Lenart	0	38	0	0,00	0	0	2918

**B.12.B.4. GOSPODARSKE DEJAVNOSTI**

<b>II</b>	<b>SKUPAJ ODHODKI (40+41+42+43)</b>	<b>0</b>	<b>0</b>	<b>0</b>	<b>0</b>	<b>0</b>	<b>0</b>	<b>2919</b>
-----------	-------------------------------------	----------	----------	----------	----------	----------	----------	-------------

**B.12.B.4.5. PROMET**

<b>II</b>	<b>SKUPAJ ODHODKI (40+41+42+43)</b>	<b>0</b>	<b>0</b>	<b>0</b>	<b>0</b>	<b>0</b>	<b>0</b>	<b>2920</b>
-----------	-------------------------------------	----------	----------	----------	----------	----------	----------	-------------

**B.12.B.4.5.1. Cestni promet**

<b>II</b>	<b>SKUPAJ ODHODKI (40+41+42+43)</b>	<b>0</b>	<b>0</b>	<b>0</b>	<b>0</b>	<b>0</b>	<b>0</b>	<b>2921</b>
-----------	-------------------------------------	----------	----------	----------	----------	----------	----------	-------------

**B.12.B.4.5.1.0. Cestni promet - redna dejavnost**

<b>II</b>	<b>SKUPAJ ODHODKI (40+41+42+43)</b>	<b>0</b>	<b>0</b>	<b>0</b>	<b>0</b>	<b>0</b>	<b>0</b>	<b>2922</b>
-----------	-------------------------------------	----------	----------	----------	----------	----------	----------	-------------

**B.12.B.6. STANOVANJSKA DEJAVNOST IN PROSTORSKI RAZVOJ**

<b>II</b>	<b>SKUPAJ ODHODKI (40+41+42+43)</b>	<b>3.000</b>	<b>0</b>	<b>0</b>	<b>0</b>	<b>0,00</b>	<b>0,00</b>	<b>2923</b>
-----------	-------------------------------------	--------------	----------	----------	----------	-------------	-------------	-------------

**B.12.B.6.4. CESTNA RAZSVETLJAVA**

<b>II</b>	<b>SKUPAJ ODHODKI (40+41+42+43)</b>	<b>3.000</b>	<b>0</b>	<b>0</b>	<b>0</b>	<b>0,00</b>	<b>0,00</b>	<b>2924</b>
-----------	-------------------------------------	--------------	----------	----------	----------	-------------	-------------	-------------

KONTO	NAZIV POSTAVKE	PLAN	ocena	PLAN	INDEKS	INDEKS	INDEKS	
		2005	real. 05	2006	5/4	4/3	5/3	
1	2	3	4	5	6	7	8	

**B.12.B.6.4.0. Cestna razsvetljava**

II	SKUPAJ ODHODKI (40+41+42+43)	3.000	0	0	0	0,00	0,00	2925
----	------------------------------	-------	---	---	---	------	------	------

**B.12.B.6.4.0.1. Vzdrževanje obstoječe razsvetljave**

II	SKUPAJ ODHODKI (40+41+42+43)	3.000	0	0	0	0,00	0,00	2926
42	INVESTICIJSKI ODHODKI (420)	3.000	0	0	0	0,00	0,00	2927
420	NAKUP IN GRADNJA OSNOVNIH SREDSTEV	3.000	0	0	0	0,00	0,00	2928
4204	Novogradnje, rekonstrukcije in adaptacije	3.000	0	0	0	0,00	0,00	2929
	JR pešpot do OŠ	3.000	0	0	00	0,00	0,00	2930

**B.13. VRHNIKA - CENTER**

A	BILANCA PRIHODKOV IN ODHODKOV							
I	SKUPAJ PRIHODKI (70+71+72+73+74)	3.342	2.110	2.255	106,87	63,13	67,47	2931
	TEKOČI PRIHODKI (70+71)	485	828	16	1,93	170,72	3,30	2932
71	NEDAVČNI PRIHODKI (710+711+712+713+714)	485	828	16	1,93	170,72	3,30	2933
710	UDELEŽBA NA DOBIČKU IN DOHODKI OD PREMOŽENJA	35	28	16	57,14	80,00	45,71	2934
7102	Prihodki od obresti	15	16	16	100,00	106,67	106,67	2935
7103	Prihodki od premoženja	20	12	0	0,00	60,00	0,00	2936
713	PRIHODKI OD PRODAJE BLAGA IN STORITEV	450	800	0	0,00	177,78	0,00	2937
7130	Prihodki od prodaje blaga in storitev	450	800	0	0,00	177,78	0,00	2938
74	TRANSFERNI PRIHODKI (740)	2.857	1.282	2.239	174,65	44,87	78,36	2939
740	TRANSFERNI PRIH. IZ DRUGIH JAVNOFINAN. INSTITUCIJ	2.857	1.282	2.239	174,65	44,87	78,36	2940
7401	Prejeta sredstva iz prorač. lokalnih skupnosti	2.857	1.282	2.239	174,65	44,87	78,36	2941
II	SKUPAJ ODHODKI (40+41+42+43)	1.555	3.145	1.820	57,87	202,25	117,04	2942
40	TEKOČI ODHODKI (400+401+402+403+409)	1.555	3.145	1.820	57,87	202,25	117,04	2943
402	IZDATKI ZA BLAGO IN STORITVE	1.555	3.145	1.820	57,87	202,25	117,04	2944
4020	Pisarniški in splošni material in storitve	775	803	805	100,25	103,61	103,87	2945
4022	Energija, voda, komunalne storitve, komunikacije	750	957	1.004	104,91	127,60	133,87	2946
4025	Tekoče vzdrževanje	0	1.375	0	0,00	0	0	2947
4026	Najemnine in zakupnine	8	8	9	112,50	100,00	112,50	2948
4029	Drugi operativni odhodki	22	2	2	100,00	9,09	9,09	2949
III	PRORAČUNSKI PRESEŽEK (PRORAČ. PRIMANJKLJAJ) (I-II)	1.787	-1.035	435	-42,03	-57,91	24,34	2950

KONTO	NAZIV POSTAVKE	PLAN	ocena	PLAN	INDEKS	INDEKS	INDEKS	
		2005	real. 05	2006	5/4	4/3	5/3	
1	2	3	4	5	6	7	8	
<b>B</b>	<b>RAČUN FINANČNIH TERJATEV IN NALOŽB</b>							
<b>IV</b>	<b>PREJETA VRAČILA DANIH POSOJIL IN PRODAJA KAPITALSKIH DELEŽEV</b>	0	0	0	0	0	0	2951
<b>V</b>	<b>DANA POSOJILA IN POVEČANJE KAPITALSKIH DELEŽEV (440+441)</b>	0	0	0	0	0	0	2952
<b>VII</b>	<b>SKUPNI PRESEŽEK (PRIMANJ.), (PRIH. MINUS ODH. TER SAL. POSOJIL)</b>	1.787	-1.035	435	-42,03	-57,91	24,34	2953
<b>C</b>	<b>RAČUN FINANCIRANJA</b>							
<b>VIII</b>	<b>ZADOLŽEVANJE (500+501)</b>	0	0	0	0	0	0	2954
<b>IX</b>	<b>ODPLAČILA DOLGA (550+551)</b>	0	0	0	0	0	0	2955
<b>XI</b>	<b>POVEČANJE (ZMANJŠANJE) SREDSTEV NA RAČUNIH (VII+X)</b>	1.787	-1.035	435	-42,03	-57,91	24,34	2956
<b>XII</b>	<b>STANJE SREDSTEV NA RAČUNIH NA DAN 31.12. PRETEKLEGA LETA</b>	0	1.774	2.000	112,74	0	0	2957

**B.13.A. PRIHODKI VRHNIKA - CENTER**

<b>I</b>	<b>SKUPAJ PRIHODKI (70+71+72+73+74)</b>	3.342	2.110	2.255	106,87	63,13	67,47	2958
	<b>TEKOČI PRIHODKI (70+71)</b>	485	828	16	1,93	170,72	3,30	2959
<b>71</b>	<b>NEDAVČNI PRIHODKI (710+711+712+713+714)</b>	485	828	16	1,93	170,72	3,30	2960
<b>710</b>	<b>UDELEŽBA NA DOBIČKU IN DOHODKI OD PREMOŽENJA</b>	35	28	16	57,14	80,00	45,71	2961
7102	Prihodki od obresti	15	16	16	100,00	106,67	106,67	2962
710200	Prihodki od obresti od sredstev na vpogled	15	16	16	100,00	106,67	106,67	2963
7103	Prihodki od premoženja	20	12	0	0,00	60,00	0,00	2964
710304	Prihodki od drugih najemnin	20	12	0	0,00	60,00	0,00	2965
<b>713</b>	<b>PRIHODKI OD PRODAJE BLAGA IN STORITEV</b>	450	800	0	0,00	177,78	0,00	2966
7130	Prihodki od prodaje blaga in storitev	450	800	0	0,00	177,78	0,00	2967
713099	Drugi prihodki od prodaje	450	800	0	0,00	177,78	0,00	2968
<b>74</b>	<b>TRANSFERNI PRIHODKI (740)</b>	2.857	1.282	2.239	174,65	44,87	78,36	2969
<b>740</b>	<b>TRANSFERNI PRIH. IZ DRUGIH JAVNOFINAN. INSTITUCIJ</b>	2.857	1.282	2.239	174,65	44,87	78,36	2970
7401	Prejeta sredstva iz prorač. lokalnih skupnosti	2.857	1.282	2.239	174,65	44,87	78,36	2971
740102	Sofinanciranje občine - KS	2.857	1.282	2.239	174,65	44,87	78,36	2972
1.	Sofinanciranje občine - KS - programi	1.296	1.094	1.072	97,99	84,44	82,75	2973
2.	Sofinanciranje občine - KS - vzdrževanje cest	187	188	1.167	620,74	100,71	625,17	2974
3.	Investicije	1.375	0	0	00	0,00	0,00	2975
<b>XII</b>	<b>STANJE SREDSTEV NA RAČUNIH NA DAN 31.12. PRETEKLEGA LETA</b>	0	1.774	2.000	112,74	0	0	2976

KONTO	NAZIV POSTAVKE	PLAN	ocena	PLAN	INDEKS	INDEKS	INDEKS	
		2005	real. 05	2006	5/4	4/3	5/3	
1	2	3	4	5	6	7	8	

**B.13.B. ODHODKI VRHNIKA - CENTER**

II	SKUPAJ ODHODKI (40+41+42+43)	1.555	3.145	1.820	57,87	202,25	117,04	2977
----	------------------------------	-------	-------	-------	-------	--------	--------	------

**B.13.B.1. JAVNA UPRAVA**

II	SKUPAJ ODHODKI (40+41+42+43)	1.555	1.770	1.820	102,82	113,83	117,04	2978
----	------------------------------	-------	-------	-------	--------	--------	--------	------

**B.13.B.1.6. DRUGE DEJAVNOSTI JAVNE UPRAVE**

II	SKUPAJ ODHODKI (40+41+42+43)	1.555	1.770	1.820	102,82	113,83	117,04	2979
----	------------------------------	-------	-------	-------	--------	--------	--------	------

**B.13.B.1.6.0. Druge dejavnosti javne uprave**

II	SKUPAJ ODHODKI (40+41+42+43)	1.555	1.770	1.820	102,82	113,83	117,04	2980
----	------------------------------	-------	-------	-------	--------	--------	--------	------

**B.13.B.1.6.0.2. Krajevna skupnost**

II	SKUPAJ ODHODKI (40+41+42+43)	1.555	1.770	1.820	102,82	113,83	117,04	2981
40	TEKOČI ODHODKI (400+401+402+403+409)	1.555	1.770	1.820	102,82	113,83	117,04	2982
402	IZDATKI ZA BLAGO IN STORITVE	1.555	1.770	1.820	102,82	113,83	117,04	2983
4020	Pisarniški in splošni material in storitve	775	803	805	100,25	103,61	103,87	2984
402000	Pisarniški material in storitve	775	803	805	100,25	103,61	103,87	2985
4022	Energija, voda, komunalne storitve, komunikacije	750	957	1.004	104,91	127,60	133,87	2986
402200	Energija, voda, komunalne storitve, komunikacije	750	957	1.004	104,91	127,60	133,87	2987
4026	Najemnine in zakupnine	8	8	9	112,50	100,00	112,50	2988
4029	Drugi operativni odhodki	22	2	2	100,00	9,09	9,09	2989
402999	Drugi operativni odhodki	22	2	2	100,00	9,09	9,09	2990

**B.13.B.4. GOSPODARSKE DEJAVNOSTI**

II	SKUPAJ ODHODKI (40+41+42+43)	0	1.375	0	0,00	0	0	2991
----	------------------------------	---	-------	---	------	---	---	------

**B.13.B.4.5. PROMET**

II	SKUPAJ ODHODKI (40+41+42+43)	0	1.375	0	0,00	0	0	2992
----	------------------------------	---	-------	---	------	---	---	------

**B.13.B.4.5.1. Cestni promet**

II	SKUPAJ ODHODKI (40+41+42+43)	0	1.375	0	0,00	0	0	2993
----	------------------------------	---	-------	---	------	---	---	------

KONTO	NAZIV POSTAVKE	PLAN	ocena	PLAN	INDEKS	INDEKS	INDEKS	
		2005	real. 05	2006	5/4	4/3	5/3	
1	2	3	4	5	6	7	8	

**B.13.B.4.5.1.0. Cestni promet - redna dejavnost**

II	SKUPAJ ODHODKI (40+41+42+43)	0	1.375	0	0,00	0	0	2994
40	TEKOČI ODHODKI (400+401+402+403+409)	0	1.375	0	0,00	0	0	2995
402	IZDATKI ZA BLAGO IN STORITVE	0	1.375	0	0,00	0	0	2996
4025	Tekoče vzdrževanje	0	1.375	0	0,00	0	0	2997
402503	Lokalne ceste	0	1.375	0	0,00	0	0	2998
	Tekoče in zimsko vzdrževanje cest	0	1.375	0	0,00	0	0	2999

**B.14. VRHNIKA - VAS**

A	BILANCA PRIHODKOV IN ODHODKOV							
I	SKUPAJ PRIHODKI (70+71+72+73+74)	27.328	1.616	4.681	289,69	5,91	17,13	3000
	TEKOČI PRIHODKI (70+71)	70	148	150	101,35	211,43	214,29	3001
71	NEDAVČNI PRIHODKI (710+711+712+713+714)	70	148	150	101,35	211,43	214,29	3002
710	UDELEŽBA NA DOBIČKU IN DOHODKI OD PREMOŽENJA	70	148	150	101,35	211,43	214,29	3003
7102	Prihodki od obresti	70	148	150	101,35	211,43	214,29	3004
74	TRANSFERNI PRIHODKI (740)	27.258	1.468	4.531	308,68	5,39	16,62	3005
740	TRANSFERNI PRIH. IZ DRUGIH JAVNOFINAN. INSTITUCIJ	27.258	1.468	4.531	308,68	5,39	16,62	3006
7401	Prejeta sredstva iz prorač. lokalnih skupnosti	27.258	1.468	4.531	308,68	5,39	16,62	3007
II	SKUPAJ ODHODKI (40+41+42+43)	12.340	10.810	9.424	87,18	87,60	76,37	3008
40	TEKOČI ODHODKI (400+401+402+403+409)	860	420	600	142,87	48,84	69,77	3009
402	IZDATKI ZA BLAGO IN STORITVE	860	420	600	142,87	48,84	69,77	3010
4020	Pisarniški in splošni material in storitve	300	0	0	0	0,00	0,00	3011
4022	Energija, voda, komunalne storitve, komunikacije	300	0	0	0	0,00	0,00	3012
4025	Tekoče vzdrževanje	10	0	0	0	0,00	0,10	3013
4026	Najemnine in zakupnine	0	0	0	0	0	0	3014
4029	Drugi operativni odhodki	250	420	600	142,86	168,00	240,00	3015
42	INVESTICIJSKI ODHODKI (420)	11.480	10.390	8.824	84,93	90,51	76,86	3016
420	NAKUP IN GRADNJA OSNOVNIH SREDSTEV	11.480	10.390	8.824	84,93	90,51	76,86	3017
4204	Novogradnje, rekonstrukcije in adaptacije	11.480	10.390	8.824	84,93	90,51	76,86	3018
III	PRORAČUNSKI PRESEŽEK (PRORAČ. PRIMANJKLJAJ) (I-II)	14.988	-9.194	-4.743	51,59	-61,34	-31,65	3019
B	RAČUN FINANČNIH TERJATEV IN NALOŽB							

KONTO	NAZIV POSTAVKE	PLAN	ocena	PLAN	INDEKS	INDEKS	INDEKS	
		2005	real. 05	2006	5/4	4/3	5/3	
1	2	3	4	5	6	7	8	
IV	PREJETA VRAČILA DANIH POSOJIL IN PRODAJA KAPITALSKIH DELEŽEV	0	0	0	0	0	0	3020
V	DANA POSOJILA IN POVEČANJE KAPITALSKIH DELEŽEV (440+441)	0	0	0	0	0	0	3021
VII	SKUPNI PRESEŽEK (PRIMANJ.), (PRIH. MINUS ODH. TER SAL. POSOJIL)	14.988	-9.194	-4.743	51,59	-61,34	-31,65	3022
C	RAČUN FINANCIRANJA							
VIII	ZADOLŽEVANJE (500+501)	0	0	0	0	0	0	3023
IX	ODPLAČILA DOLGA (550+551)	0	0	0	0	0	0	3024
XI	POVEČANJE (ZMANJŠANJE) SREDSTEV NA RAČUNIH (VII+X)	14.988	-9.194	-4.743	51,59	-61,34	-31,65	3025
XII	STANJE SREDSTEV NA RAČUNIH NA DAN 31.12. PRETEKLEGA LETA	6.575	6.287	5.600	89,07	95,62	85,17	3026

**B.14.A. PRIHODKI VRHNIKA - VAS**

I	SKUPAJ PRIHODKI (70+71+72+73+74)	27.328	1.616	4.681	289,69	5,91	17,13	3027
	TEKOČI PRIHODKI (70+71)	70	148	150	101,35	211,43	214,29	3028
71	NEDAČNI PRIHODKI (710+711+712+713+714)	70	148	150	101,35	211,43	214,29	3029
710	UDELEŽBA NA DOBIČKU IN DOHODKI OD PREMOŽENJA	70	148	150	101,35	211,43	214,29	3030
7102	Prihodki od obresti	70	148	150	101,35	211,43	214,29	3031
710200	Prihodki od obresti od sredstev na vpogled	70	28	150	535,71	40,00	214,29	3032
710201	Prejete obresti od vezanih tolarskih depozitov	0	120	0	0,00	0	0	3033
	Prihodki od obresti od tolarskih depozitov	0	120	0	0,00	0	0	3034
74	TRANSFERNI PRIHODKI (740)	27.258	1.468	4.531	308,68	5,39	16,62	3035
740	TRANSFERNI PRIH. IZ DRUGIH JAVNOFINAN. INSTITUCIJ	27.258	1.468	4.531	308,68	5,39	16,62	3036
7401	Prejeta sredstva iz prorač. lokalnih skupnosti	27.258	1.468	4.531	308,68	5,39	16,62	3037
740102	Sofinanciranje občine - KS	27.258	1.468	4.531	308,68	5,39	16,62	3038
1.	Sofinanciranje občine - KS - programi	1.268	1.313	1.075	81,87	103,53	84,76	3039
2.	Sofinanciranje občine - KS - vzdrževanje cest	619	155	320	206,65	25,00	51,66	3040
3.	Sofinanciranje občine - KS - investicije	25.370	0	3.136	00	0,00	12,36	3041
XII	STANJE SREDSTEV NA RAČUNIH NA DAN 31.12. PRETEKLEGA LETA	6.575	6.287	5.600	89,07	95,62	85,17	3042

**B.14.B. ODHODKI VRHNIKA - VAS**

II	SKUPAJ ODHODKI (40+41+42+43)	12.340	10.810	9.424	87,18	87,60	76,37	3043
----	------------------------------	--------	--------	-------	-------	-------	-------	------

KONTO	NAZIV POSTAVKE	PLAN	ocena	PLAN	INDEKS	INDEKS	INDEKS	
		2005	real. 05	2006	5/4	4/3	5/3	
1	2	3	4	5	6	7	8	

**B.14.B.1. JAVNA UPRAVA**

II	SKUPAJ ODHODKI (40+41+42+43)	860	420	600	142,86	48,84	69,77	3044
----	------------------------------	-----	-----	-----	--------	-------	-------	------

**B.14.B.1.6. DRUGE DEJAVNOSTI JAVNE UPRAVE**

II	SKUPAJ ODHODKI (40+41+42+43)	860	420	600	142,86	48,84	69,77	3045
----	------------------------------	-----	-----	-----	--------	-------	-------	------

**B.14.B.1.6.0. Druge dejavnosti javne uprave**

II	SKUPAJ ODHODKI (40+41+42+43)	860	420	600	142,86	48,84	69,77	3046
----	------------------------------	-----	-----	-----	--------	-------	-------	------

**B.14.B.1.6.0.2. Krajevna skupnost**

II	SKUPAJ ODHODKI (40+41+42+43)	860	420	600	142,86	48,84	69,77	3047
40	TEKOČI ODHODKI (400+401+402+403+409)	860	420	600	142,86	48,84	69,77	3048
402	IZDATKI ZA BLAGO IN STORITVE	860	420	600	142,86	48,84	69,77	3049
4020	Pisarniški in splošni material in storitve	300	0	0	0	0,00	0,00	3050
402000	Pisarniški material in storitve	300	0	0	0	0,00	0,00	3051
4022	Energija, voda, komunalne storitve, komunikacije	300	0	0	0	0,00	0,00	3052
402200	Energija, voda, komunalne storitve, komunikacije	300	0	0	0	0,00	0,00	3053
4025	Tekoče vzdrževanje	10	0	0	0	0,00	0,10	3054
402599	Drugi izdatki za tekoče vzdrževanje	10	0	0	0	0,00	0,10	3055
4029	Drugi operativni odhodki	250	420	600	142,86	168,00	240,00	3056
402999	Drugi operativni odhodki	250	420	600	142,86	168,00	240,00	3057

**B.14.B.4. GOSPODARSKE DEJAVNOSTI**

II	SKUPAJ ODHODKI (40+41+42+43)	0	0	0	0	0	0	3058
----	------------------------------	---	---	---	---	---	---	------

**B.14.B.4.5. PROMET**

II	SKUPAJ ODHODKI (40+41+42+43)	0	0	0	0	0	0	3059
----	------------------------------	---	---	---	---	---	---	------

**B.14.B.4.5.1. Cestni promet**

II	SKUPAJ ODHODKI (40+41+42+43)	0	0	0	0	0	0	3060
----	------------------------------	---	---	---	---	---	---	------

**B.14.B.4.5.1.1. Investicije na cestah**

II	SKUPAJ ODHODKI (40+41+42+43)	0	0	0	0	0	0	3061
42	INVESTICIJSKI ODHODKI (420)	0	0	0	0	0	0	3062

KONTO	NAZIV POSTAVKE	PLAN	ocena	PLAN	INDEKS	INDEKS	INDEKS	
		2005	real. 05	2006	5/4	4/3	5/3	
1	2	3	4	5	6	7	8	
420	NAKUP IN GRADNJA OSNOVNIH SREDSTEV	0	0	0	0	0	0	3063
4204	Novogradnje, rekonstrukcije in adaptacije	0	0	0	0	0	0	3064
	Cesta Betajnova	0	0	0	00	0	0	3065
	Cesta Storžev Grič	0	0	0	00	0	0	3066

**B.14.B.5. VARSTVO OKOLJA**

II	SKUPAJ ODHODKI (40+41+42+43)	10.000	10.000	6.000	60,00	100,00	60,00	3067
----	------------------------------	--------	--------	-------	-------	--------	-------	------

**B.14.B.5.2. RAVNANJE Z ODPADNO VODO**

II	SKUPAJ ODHODKI (40+41+42+43)	10.000	10.000	6.000	60,00	100,00	60,00	3068
----	------------------------------	--------	--------	-------	-------	--------	-------	------

**B.14.B.5.2.0. Ravnanje z odpadno vodo**

II	SKUPAJ ODHODKI (40+41+42+43)	10.000	10.000	6.000	60,00	100,00	60,00	3069
----	------------------------------	--------	--------	-------	-------	--------	-------	------

**B.14.B.5.2.0.0. kanalizacija**

II	SKUPAJ ODHODKI (40+41+42+43)	10.000	10.000	6.000	60,00	100,00	60,00	3070
42	INVESTICIJSKI ODHODKI (420)	10.000	10.000	6.000	60,00	100,00	60,00	3071
420	NAKUP IN GRADNJA OSNOVNIH SREDSTEV	10.000	10.000	6.000	60,00	100,00	60,00	3072
4204	Novogradnje, rekonstrukcije in adaptacije	10.000	10.000	6.000	60,00	100,00	60,00	3073
	Kanalizacija Turnovše	10.000	10.000	6.000	60,00	100,00	60,00	3074

**B.14.B.6. STANOVANJSKA DEJAVNOST IN PROSTORSKI RAZVOJ**

II	SKUPAJ ODHODKI (40+41+42+43)	1.480	390	2.824	724,11	26,35	190,81	3075
----	------------------------------	-------	-----	-------	--------	-------	--------	------

**B.14.B.6.4. CESTNA RAZSVETLJAVA**

II	SKUPAJ ODHODKI (40+41+42+43)	1.480	390	2.824	724,11	26,35	190,81	3076
----	------------------------------	-------	-----	-------	--------	-------	--------	------

**B.14.B.6.4.0. Cestna razsvetljava**

II	SKUPAJ ODHODKI (40+41+42+43)	1.480	390	2.824	724,11	26,35	190,81	3077
----	------------------------------	-------	-----	-------	--------	-------	--------	------

**B.14.B.6.4.0.1. Vzdrževanje obstoječe razsvetljave**

II	SKUPAJ ODHODKI (40+41+42+43)	1.480	390	2.824	724,11	26,35	190,81	3078
40	TEKOČI ODHODKI (400+401+402+403+409)	0	0	0	0	0	0	3079
402	IZDATKI ZA BLAGO IN STORITVE	0	0	0	0	0	0	3080

KONTO	NAZIV POSTAVKE	PLAN	ocena	PLAN	INDEKS	INDEKS	INDEKS	
		2005	real. 05	2006	5/4	4/3	5/3	
1	2	3	4	5	6	7	8	
4026	Najemnine in zakupnine	0	0	0	0	0	0	3081
	JR manjše ulice	0	0	0	00	0	0	3082
<b>42</b>	<b>INVESTICIJSKI ODHODKI (420)</b>	<b>1.480</b>	<b>390</b>	<b>2.824</b>	<b>724,10</b>	<b>26,35</b>	<b>190,81</b>	<b>3083</b>
<b>420</b>	<b>NAKUP IN GRADNJA OSNOVNIH SREDSTEV</b>	<b>1.480</b>	<b>390</b>	<b>2.824</b>	<b>724,10</b>	<b>26,35</b>	<b>190,81</b>	<b>3084</b>
4204	Novogradnje, rekonstrukcije in adaptacije	1.480	390	2.824	724,10	26,35	190,81	3085
	JR Betajnova	1.480	390	2.824	724,10	26,35	190,81	3086

**B.15. ZAPLANA**

<b>A</b>	<b>BILANCA PRIHODKOV IN ODHODKOV</b>							
<b>I</b>	<b>SKUPAJ PRIHODKI (70+71+72+73+74)</b>	<b>10.587</b>	<b>10.057</b>	<b>7.612</b>	<b>75,69</b>	<b>95,00</b>	<b>71,90</b>	<b>3087</b>
	<b>TEKOČI PRIHODKI (70+71)</b>	<b>530</b>	<b>0</b>	<b>0</b>	<b>0</b>	<b>0,00</b>	<b>0,00</b>	<b>3088</b>
<b>71</b>	<b>NEDAVČNI PRIHODKI (710+711+712+713+714)</b>	<b>530</b>	<b>0</b>	<b>0</b>	<b>0</b>	<b>0,00</b>	<b>0,00</b>	<b>3089</b>
<b>710</b>	<b>UDELEŽBA NA DOBIČKU IN DOHODKI OD PREMOŽENJA</b>	<b>530</b>	<b>0</b>	<b>0</b>	<b>0</b>	<b>0,00</b>	<b>0,00</b>	<b>3090</b>
7102	Prihodki od obresti	250	0	0	0	0,00	0,00	3091
7103	Prihodki od premoženja	280	0	0	0	0,00	0,00	3092
<b>74</b>	<b>TRANSFERNI PRIHODKI (740)</b>	<b>10.057</b>	<b>10.057</b>	<b>7.612</b>	<b>75,69</b>	<b>100,00</b>	<b>75,69</b>	<b>3093</b>
<b>740</b>	<b>TRANSFERNI PRIH. IZ DRUGIH JAVNOFINAN. INSTITUCIJ</b>	<b>10.057</b>	<b>10.057</b>	<b>7.612</b>	<b>75,69</b>	<b>100,00</b>	<b>75,69</b>	<b>3094</b>
7401	Prejeta sredstva iz prorač. lokalnih skupnosti	10.057	10.057	7.612	75,69	100,00	75,69	3095
<b>II</b>	<b>SKUPAJ ODHODKI (40+41+42+43)</b>	<b>15.280</b>	<b>11.360</b>	<b>13.675</b>	<b>120,38</b>	<b>74,35</b>	<b>89,50</b>	<b>3096</b>
<b>40</b>	<b>TEKOČI ODHODKI (400+401+402+403+409)</b>	<b>4.780</b>	<b>7.260</b>	<b>5.975</b>	<b>82,30</b>	<b>151,88</b>	<b>125,00</b>	<b>3097</b>
<b>402</b>	<b>IZDATKI ZA BLAGO IN STORITVE</b>	<b>4.780</b>	<b>7.260</b>	<b>5.975</b>	<b>82,30</b>	<b>151,88</b>	<b>125,00</b>	<b>3098</b>
4020	Pisarniški in splošni material in storitve	900	900	900	100,00	100,00	100,00	3099
4022	Energija, voda, komunalne storitve, komunikacije	180	160	190	118,75	88,89	105,56	3100
4025	Tekoče vzdrževanje	3.600	6.100	4.781	78,38	169,44	132,81	3101
4029	Drugi operativni odhodki	100	100	104	104,00	100,00	104,00	3102
<b>42</b>	<b>INVESTICIJSKI ODHODKI (420)</b>	<b>10.500</b>	<b>4.100</b>	<b>7.700</b>	<b>187,80</b>	<b>39,05</b>	<b>73,33</b>	<b>3103</b>
<b>420</b>	<b>NAKUP IN GRADNJA OSNOVNIH SREDSTEV</b>	<b>10.500</b>	<b>4.100</b>	<b>7.700</b>	<b>187,80</b>	<b>39,05</b>	<b>73,33</b>	<b>3104</b>
4204	Novogradnje, rekonstrukcije in adaptacije	7.500	4.100	6.200	151,22	54,67	82,67	3105
4208	Študije o izvedljivosti projektov in projektna dokumentacija	3.000	0	1.500	0	0,00	50,00	3106
<b>III</b>	<b>PRORAČUNSKI PRESEŽEK (PRORAČ. PRIMANJKLJAJ) (I-II)</b>	<b>-4.693</b>	<b>-1.303</b>	<b>-6.063</b>	<b>465,31</b>	<b>27,76</b>	<b>129,18</b>	<b>3107</b>
<b>B</b>	<b>RAČUN FINANČNIH TERJATEV IN NALOŽB</b>							

KONTO	NAZIV POSTAVKE	PLAN	ocena	PLAN	INDEKS	INDEKS	INDEKS	
		2005	real. 05	2006	5/4	4/3	5/3	
1	2	3	4	5	6	7	8	
<b>IV</b>	<b>PREJETA VRAČILA DANIH POSOJIL IN PRODAJA KAPITALSKIH DELEŽEV</b>	<b>0</b>	<b>0</b>	<b>0</b>	<b>0</b>	<b>0</b>	<b>0</b>	<b>3108</b>
<b>V</b>	<b>DANA POSOJILA IN POVEČANJE KAPITALSKIH DELEŽEV (440+441)</b>	<b>0</b>	<b>0</b>	<b>0</b>	<b>0</b>	<b>0</b>	<b>0</b>	<b>3109</b>
<b>VII</b>	<b>SKUPNI PRESEŽEK (PRIMANJ.), (PRIH. MINUS ODH. TER SAL. POSOJIL)</b>	<b>-4.693</b>	<b>-1.303</b>	<b>-6.063</b>	<b>465,31</b>	<b>27,76</b>	<b>129,18</b>	<b>3110</b>
<b>C</b>	<b>RAČUN FINANCIRANJA</b>							
<b>VIII</b>	<b>ZADOLŽEVANJE (500+501)</b>	<b>0</b>	<b>0</b>	<b>0</b>	<b>0</b>	<b>0</b>	<b>0</b>	<b>3111</b>
<b>IX</b>	<b>ODPLAČILA DOLGA (550+551)</b>	<b>0</b>	<b>0</b>	<b>0</b>	<b>0</b>	<b>0</b>	<b>0</b>	<b>3112</b>
<b>XI</b>	<b>POVEČANJE (ZMANJŠANJE) SREDSTEV NA RAČUNIH (VII+X)</b>	<b>-4.693</b>	<b>-1.303</b>	<b>-6.063</b>	<b>465,31</b>	<b>27,76</b>	<b>129,18</b>	<b>3113</b>
<b>XII</b>	<b>STANJE SREDSTEV NA RAČUNIH NA DAN 31.12. PRETEKLEGA LETA</b>	<b>0</b>	<b>0</b>	<b>0</b>	<b>0</b>	<b>0</b>	<b>0</b>	<b>3114</b>

**B.15.A. PRIHODKI ZAPLANA**

<b>I</b>	<b>SKUPAJ PRIHODKI (70+71+72+73+74)</b>	<b>10.587</b>	<b>10.057</b>	<b>7.612</b>	<b>75,69</b>	<b>95,00</b>	<b>71,90</b>	<b>3115</b>
	<b>TEKOČI PRIHODKI (70+71)</b>	<b>530</b>	<b>0</b>	<b>0</b>	<b>0</b>	<b>0,00</b>	<b>0,00</b>	<b>3116</b>
<b>71</b>	<b>NEDAVČNI PRIHODKI (710+711+712+713+714)</b>	<b>530</b>	<b>0</b>	<b>0</b>	<b>0</b>	<b>0,00</b>	<b>0,00</b>	<b>3117</b>
<b>710</b>	<b>UDELEŽBA NA DOBIČKU IN DOHODKI OD PREMOŽENJA</b>	<b>530</b>	<b>0</b>	<b>0</b>	<b>0</b>	<b>0,00</b>	<b>0,00</b>	<b>3118</b>
7102	Prihodki od obresti	250	0	0	0	0,00	0,00	3119
710200	Prihodki od obresti od sredstev na vpogled	250	0	0	0	0,00	0,00	3120
7103	Prihodki od premoženja	280	0	0	0	0,00	0,00	3121
710301	Najemnine za poslovne prostore	280	0	0	0	0,00	0,00	3122
	Drugi prihodki (najemnina)	280	0	0	00	0,00	0,00	3123
<b>74</b>	<b>TRANSFERNI PRIHODKI (740)</b>	<b>10.057</b>	<b>10.057</b>	<b>7.612</b>	<b>75,69</b>	<b>100,00</b>	<b>75,69</b>	<b>3124</b>
<b>740</b>	<b>TRANSFERNI PRIH. IZ DRUGIH JAVNOFINAN. INSTITUCIJ</b>	<b>10.057</b>	<b>10.057</b>	<b>7.612</b>	<b>75,69</b>	<b>100,00</b>	<b>75,69</b>	<b>3125</b>
7401	Prejeta sredstva iz prorač. lokalnih skupnosti	10.057	10.057	7.612	75,69	100,00	75,69	3126
740102	Sofinanciranje občine - KS	10.057	10.057	7.612	75,69	100,00	75,69	3127
1.	Sofinanciranje občine - KS - programi	791	791	922	116,56	100,01	116,57	3128
2.	Sofinanciranje občine - KS - vzdrževanje cest	9.266	9.266	4.781	51,60	100,00	51,60	3129
3.	Sofinanciranje občine - sofinanciranje investicij	0	0	1.909	00	0	0	3130
<b>XII</b>	<b>STANJE SREDSTEV NA RAČUNIH NA DAN 31.12. PRETEKLEGA LETA</b>	<b>0</b>	<b>0</b>	<b>0</b>	<b>0</b>	<b>0</b>	<b>0</b>	<b>3131</b>

**B.15.B. ODHODKI ZAPLANA**

<b>II</b>	<b>SKUPAJ ODHODKI (40+41+42+43)</b>	<b>15.280</b>	<b>11.360</b>	<b>13.675</b>	<b>120,38</b>	<b>74,35</b>	<b>89,50</b>	<b>3132</b>
-----------	-------------------------------------	---------------	---------------	---------------	---------------	--------------	--------------	-------------

KONTO	NAZIV POSTAVKE	PLAN	ocena	PLAN	INDEKS	INDEKS	INDEKS	
		2005	real. 05	2006	5/4	4/3	5/3	
1	2	3	4	5	6	7	8	

**B.15.B.1. JAVNA UPRAVA**

II	SKUPAJ ODHODKI (40+41+42+43)	1.180	1.160	1.194	102,93	98,31	101,19	3133
----	------------------------------	-------	-------	-------	--------	-------	--------	------

**B.15.B.1.6. DRUGE DEJAVNOSTI JAVNE UPRAVE**

II	SKUPAJ ODHODKI (40+41+42+43)	1.180	1.160	1.194	102,93	98,31	101,19	3134
----	------------------------------	-------	-------	-------	--------	-------	--------	------

**B.15.B.1.6.0. Druge dejavnosti javne uprave**

II	SKUPAJ ODHODKI (40+41+42+43)	1.180	1.160	1.194	102,93	98,31	101,19	3135
----	------------------------------	-------	-------	-------	--------	-------	--------	------

**B.15.B.1.6.0.2. Krajevna skupnost**

II	SKUPAJ ODHODKI (40+41+42+43)	1.180	1.160	1.194	102,93	98,31	101,19	3136
40	TEKOČI ODHODKI (400+401+402+403+409)	1.180	1.160	1.194	102,93	98,31	101,19	3137
402	IZDATKI ZA BLAGO IN STORITVE	1.180	1.160	1.194	102,93	98,31	101,19	3138
4020	Pisarniški in splošni material in storitve	900	900	900	100,00	100,00	100,00	3139
402000	Pisarniški material in storitve	900	900	900	100,00	100,00	100,00	3140
4022	Energija, voda, komunalne storitve, komunikacije	180	160	190	118,75	88,89	105,56	3141
402200	Energija, voda, komunalne storitve, komunikacije	180	160	190	118,75	88,89	105,56	3142
4029	Drugi operativni odhodki	100	100	104	104,00	100,00	104,00	3143
402999	Drugi operativni odhodki	100	100	104	104,00	100,00	104,00	3144
	Drugi operativni odhodki - prireditve in obdaritve	100	100	104	104,00	100,00	104,00	3145

**B.15.B.4. GOSPODARSKE DEJAVNOSTI**

II	SKUPAJ ODHODKI (40+41+42+43)	14.100	10.200	12.481	122,36	72,34	88,52	3146
----	------------------------------	--------	--------	--------	--------	-------	-------	------

**B.15.B.4.5. PROMET**

II	SKUPAJ ODHODKI (40+41+42+43)	11.100	10.200	10.981	107,66	91,89	98,93	3147
----	------------------------------	--------	--------	--------	--------	-------	-------	------

**B.15.B.4.5.1. Cestni promet**

II	SKUPAJ ODHODKI (40+41+42+43)	11.100	10.200	10.981	107,66	91,89	98,93	3148
----	------------------------------	--------	--------	--------	--------	-------	-------	------

**B.15.B.4.5.1.0. Cestni promet - redna dejavnost**

II	SKUPAJ ODHODKI (40+41+42+43)	3.600	6.100	4.781	78,38	169,44	132,81	3149
40	TEKOČI ODHODKI (400+401+402+403+409)	3.600	6.100	4.781	78,38	169,44	132,81	3150
402	IZDATKI ZA BLAGO IN STORITVE	3.600	6.100	4.781	78,38	169,44	132,81	3151

KONTO	NAZIV POSTAVKE	PLAN	ocena	PLAN	INDEKS	INDEKS	INDEKS	
		2005	real. 05	2006	5/4	4/3	5/3	
1	2	3	4	5	6	7	8	
4025	Tekoče vzdrževanje	3.600	6.100	4.781	78,38	169,44	132,81	3152
402503	Lokalne ceste	3.600	6.100	4.781	78,38	169,44	132,81	3153
	Tekoče in zimsko vzdrževanje krajevnih cest	3.600	6.100	4.781	78,38	169,44	132,81	3154

**B.15.B.4.5.1.1. Investicije na cestah**

II	<b>SKUPAJ ODHODKI (40+41+42+43)</b>	<b>7.500</b>	<b>4.100</b>	<b>6.200</b>	<b>151,22</b>	<b>54,67</b>	<b>82,67</b>	<b>3155</b>
42	<b>INVESTICIJSKI ODHODKI (420)</b>	<b>7.500</b>	<b>4.100</b>	<b>6.200</b>	<b>151,22</b>	<b>54,67</b>	<b>82,67</b>	<b>3156</b>
420	<b>NAKUP IN GRADNJA OSNOVNIH SREDSTEV</b>	<b>7.500</b>	<b>4.100</b>	<b>6.200</b>	<b>151,22</b>	<b>54,67</b>	<b>82,67</b>	<b>3157</b>
4204	Novogradnje, rekonstrukcije in adaptacije	7.500	4.100	6.200	151,22	54,67	82,67	3158
	Novogradnje, rekonstrukcije in adaptacije	3.500	0	0	00	0,00	0,00	3159
	Asfaltiranje cest v KS po planu	4.000	4.100	6.200	151,22	102,50	155,00	3160

**B.15.B.4.9. DRUGE DEJAVNOSTI S PODROČJA GOSPODARSKIH ZADEV**

II	<b>SKUPAJ ODHODKI (40+41+42+43)</b>	<b>3.000</b>	<b>0</b>	<b>1.500</b>	<b>0</b>	<b>0,00</b>	<b>50,00</b>	<b>3161</b>
----	-------------------------------------	--------------	----------	--------------	----------	-------------	--------------	-------------

**B.15.B.4.9.0. Druge dejavnosti s področja gospodarskih zadev**

II	<b>SKUPAJ ODHODKI (40+41+42+43)</b>	<b>3.000</b>	<b>0</b>	<b>1.500</b>	<b>0</b>	<b>0,00</b>	<b>50,00</b>	<b>3162</b>
42	<b>INVESTICIJSKI ODHODKI (420)</b>	<b>3.000</b>	<b>0</b>	<b>1.500</b>	<b>0</b>	<b>0,00</b>	<b>50,00</b>	<b>3163</b>
420	<b>NAKUP IN GRADNJA OSNOVNIH SREDSTEV</b>	<b>3.000</b>	<b>0</b>	<b>1.500</b>	<b>0</b>	<b>0,00</b>	<b>50,00</b>	<b>3164</b>
4208	Študije o izvedljivosti projektov in projektna dokumentacija	3.000	0	1.500	0	0,00	50,00	3165
	Dokumentacija za mriško vežico	3.000	0	1.500	00	0,00	50,00	3166

Na podlagi 80. č člena Zakona o javnih financah (Uradni list RS, št. 79/99, 124/00, 79/01, 30/02, 56/02 in 100/02) in Statuta občine Vrhnika (Uradni list RS, št. 99/99, 39/00 in 36/01) je Občinski svet Občine Vrhnika na svoji \_\_\_\_\_seji, dne \_\_\_\_\_ sprejel

## **PROGRAM PRODAJE OBČINSKEGA PREMOŽENJA ZA LETO 2006**

# **IV**

### **1. poglavje: UVODNA POJASNILA**

Po 2. točki drugega odstavka 13. člena zakona o javnih financah predloži župan občinskemu svetu hkrati s predlogom proračuna tudi predlog programa prodaje občinskega finančnega in stvarnega premoženja (v nadaljevanju: letni program prodaje). Občinsko finančno premoženje so po drugem stavku prvega odstavka 67. člena zakona o javnih financah:

- denarna sredstva
- terjatve
- dolžniški vrednostni papirji
- delnice in deleži na kapitalu pravnih oseb in druge naložbe v pravne osebe (kapitalske naložbe).

Od vseh prej navedenih vrst finančnega premoženja občine so primeren predmet prodaje zaradi zagotavljanja in planiranja prejemkov proračuna samo kapitalske naložbe. V drugem poglavju tega gradiva je predstavljen program prodaje kapitalskih naložb, katerega prodaje se načrtuje v letu 2006 v skladu s šestim odstavkom 80. č člena zakona o javnih financah.

Občinsko stvarno premoženje so po tretjem stavku prvega odstavka 67. člena zakona o javnih financah premoženje in nepremičnine v lasti občine. Program prodaje stvarnega premoženja je predstavljen v 3. poglavju tega gradiva.

### **2. poglavje: PROGRAM PRODAJE KAPITALSKIH NALOŽB OBČINA ZA LETO 2006 Z OBRAZLOŽITVAMI**

Program prodaje je pripravljen v skladu z določbami zakona o javnih financah.

Pri pripravi tega letnega programa prodaje so se upoštevale naslednje predpostavke:

1. Cilji prodaje: Ozko proračunsko gledano je namen prodaje kapitalskih naložb zagotovitev likvidnih (denarnih) prejemkov proračuna. Cilj, ki se ga želi s tem doseči, je zato maksimalizacija proračunskih prejemkov v pomenu čim višje prodajne cene.
2. Metode in postopki prodaje. Metode prodaje so podrobneje opredeljene v določilih zakona o javnih financah.

Pred končno odločitvijo o prodaji bo izdelan posamezen program prodaje kapitalske naložbe, o katerem bo odločal župan. V posameznem programu prodaje bo opredeljen način prodaje kapitalskih naložb.

Splošno pravilo o namenskosti uporabe kupnin, doseženih s prodajo kapitalskih naložb občine kot vrste finančnega premoženja, določa 74. člen zakona o javnih financah, po katerem se kupnina od prodaje kapitalskih naložb uporabi za odplačilo dolgov v računu financiranja. Pri tem pojem odplačilo dolgov v računu financiranja obsega tako izpolnjevanje tekočih dospelih obveznosti iz zadolževanja kakor tudi predčasno odplačilo teh obveznosti.

Poleg odplačevanja javnega dolga se kupnina lahko uporabi tudi za:

1. namen, določen s posebnim zakonom ali odlokom o proračunu občine
2. nakup novega stvarnega ali finančnega premoženja občine, če kupnina presega obseg sredstev, potrebnih za odplačilo dolgov v računu financiranja ali če ni glavnice dolga, ki zapadejo v plačilo v proračunskem letu, ali
3. plačilo stroškov pripravljalnih dejanj za prodajo kapitalske naložbe in drugih stroškov, povezanih s prodajo naložbe.

V letu 2005 je Občina Vrhnika skupaj z javnim podjetjem KPV, d.d., ustanovila gospodarsko družbo, CRO Vrhnika, d.o.o.. Ustanovitvi je sledila dokapitalizacija družbe in nato prodaja deleža Občine Vrhnika v višini 46 % deleža družbe. Prodaja ni bila uspešna, zato se bo le-ta ponovila v letu 2006 s ponovitvijo javnega razpisa. Poleg te kapitalske naložbe se planira še prodaja delnic Cestnega podjetja Ljubljana, d.d., ki so v lasti Občine Vrhnika (4.609 delnic).

### 3. poglavje: PROGRAM PRODAJE STVARNEGA PREMOŽENJA OBČINE ZA LETO 2006

Posamezne vrste stvarnega premoženja so prikazane v tabeli, kjer je zajeto premoženje, ki je bilo predmet prodaje že v letu 2005, pa prodaje niso bile realizirane in prodaje, ki so zajete v proračunu občine Vrhnika za leto 2006.

Sredstva od prodaje stvarnega premoženja se lahko uporabljajo samo za vzdrževanje ali nakup stvarnega premoženja. Zemljišča se bodo prodajala po ceni pooblaščenega ocenjevalca vrednosti nepremičnin, vpisanega v register pooblaščenih ocenjevalcev vrednosti nepremičnin pri Slovenskem inštitutu za revizijo.

Način, pogoji in postopek prodaje stvarnega premoženja je opredeljen z Uredbo o pridobivanju, razpolaganju in upravljanju s stvarnim premoženjem države in občin (Uradni list RS, št. 12/03, 77/03).

OBČINA VRHNIKA	LETO 2005	ZNESEK (SIT)	LETO 2006	ZNESEK (SIT)
<b>PRODAJA</b>				
	Del. parc. št. 3097 k.o. Blatna Brezovica	983.648	Del. parc. št. 3097 k.o. Blatna Brezovica	1.015.125
	Del. parc. št.2520/14 k.o. Vrhnika	2.855.057	Del. parc. št.2520/14 k.o. Vrhnika	2.946.419
	Del. parc. št. 1939/9 k.o. Zaplana	204.663	Del. parc. št. 1939/9 k.o. Zaplana	204.663
	Parc. št 620/2/3/10, del 604/2, del 604/18, 603/4 k.o. Log	65.000.000	Parc. št 620/2/3/10, del 604/2, del 604/18, 603/4 k.o. Log	65.000.000
	Del parc.št. 1896/2 k.o. Zaplana	261.803	Del parc.št. 1896/2 k.o. Zaplana	261.803
	Parc.št. 969/11 k.o. Vrhnika	18.508.000	Parc.št. 969/11 k.o. Vrhnika	18.508.000
	Del parc.št. 877/4 k.o. Verd	1.274.028	Del parc.št. 877/4 k.o. Verd	1.314.797
	Del parc.št. 1145/2 k.o. Stara Vrhnika	1.854.000	Del parc.št. 1145/2 k.o. Stara Vrhnika	1.913.328
	Del parc. št. 1293/1 k.o. Log	1.000.000	Del parc. št. 1293/1 k.o. Log	1.032.000
	Del parc. št 2019/1 k.o. Log	784.500	Del parc. št 2019/1 k.o. Log	809.604
	Del parc. št. 1894 k.o. Zaplana	627.600	Del parc. št. 1894 k.o. Zaplana	647.683
	Del. parc. št. 2025/3 k.o. Log	2.510.400	Del. parc. št. 2025/3 k.o. Log	1.006.180
	Parc. št. 2735/33, 2735/27 k.o. Vrhnika	2.405.800	Parc. št. 2735/33, 2735/27 k.o. Vrhnika	2.482.786
	Del parc. št. 864/1 k.o. Verd	2.000.000	Del parc. št. 864/1 k.o. Verd	2.064.000
	Del parc. št. 1587/1 k.o. Vrhnika	1.800.000	Del parc. št. 1587/1 k.o. Vrhnika	1.857.000

	Parc. št. 2748/1 k.o. Vrhnika	600.000	Parc. št. 2748/1 k.o. Vrhnika	619.200
	Del parc. št. 2729/1 k.o. Vrhnika	2.370.000	Del parc. št. 2729/1 k.o. Vrhnika	2.370.000
	Del parc. št. 658/12 k.o. Log	1.674.000	Del parc. št. 658/12 k.o. Log	1.727.568.
	Parc. št. 1870 k.o. Vrhnika	5.490.000	Parc. št. 1870 k.o. Vrhnika	5.665.680
	Parc. št. 1802/10 k.o. Verd	260.000	Parc. št. 1802/10 k.o. Verd	260.000
	Parc. št. 223/12/13/14/15 k.o. Velika Ligojna	22.680.000	Parc. št. 223/12/13/14/15 k.o. Velika Ligojna	35.870.000
	Del parc. št. 2538/6 k.o. Vrhnika	210.000	Del parc. št. 2538/6 k.o. Vrhnika	210.000
	Parc. št. 1731/2 in 1736/30 k.o. Verd		Parc. št. 1731/2 in 1736/30 k.o. Verd	172.800
	Del parc. št. 1796/5 k.o. vrhnika	5.000.000	Del parc. št. 1796/5 k.o. vrhnika	5.103.500
<b>MENJAVA</b>				
	Parc. št 596/5 za parc. št. 596/10, 596/1 k.o Log	9.204.800	Parc. št 596/5 za parc. št. 596/10, 596/1 k.o Log	9.499.354
	Del parc. št 1935/1 za 681/8 k.o. Zaplana	1.087.840	Del parc. št 1935/1 za 681/8 k.o. Zaplana	1.122.651
	Del parc.št. 1877/2 za 995/4 in 995/5 k.o. Velika Ligojna	281.700	Del parc.št. 1877/2 za 995/4 in 995/5 k.o. Velika Ligojna	290.714
	Parc. št. 2432/3 za 1198/2 k.o. Stara Vrhnika	861.904	Parc. št. 2432/3 za 1198/2 k.o. Stara Vrhnika	889.485
	Del parc. št 2005 za 158/3 k.o. Log	339.950	Del parc. št 2005 za 158/3 k.o. Log	350.829
	Parc. št. 644/3 za 648/1 k.o. Blatna Brezovica	622.370	Parc. št. 644/3 za 648/1 k.o. Blatna Brezovica	642.286
	Parc. št. 402/352 za 1154/16 k.o. Vrhnika	1.569.000	Parc. št. 402/352 za 1154/16 k.o. Vrhnika	1.619.208
	Parc. št. 1303/25 za 1303/28 k.o. Log	334.720	Parc. št. 1303/25 za 1303/28 k.o. Log	345.431
	Parc. št. 2337/9001 k.o. Stara Vrhnika z 2854/18 k.o. Vrhnika	2.453.000	Parc. št.2337/9001 k.o. Stara Vrhnika z 2854/18 k.o. Vrhnika	2.531.496
	Parc. št. 2011/10 k.o. Vrhnika z 665/1 k.o. Verd	1.400.000	Parc. št. 2011/10 k.o. Vrhnika z 665/1 k.o. Verd	1.444.800
	Parc. št. 2735/22 in del 2753/3 za 2748/7 k.o. Vrhnika	1.512.000	Parc. št. 2735/22 in del 2753/3 za 2748/7 k.o. Vrhnika	1.560.384

	Parc. št. 650 za del 580/1 in 580/2 k.o. Blatna Brezovica	4.800.000	Parc. št. 650 za del 580/1 in 580/2 k.o. Blatna Brezovica	8.920.560
	Del parc. št. 2624/1 za del 2626 k.o. Stara Vrnika	500.000	Del parc. št. 2624/1 za del 2626 k.o. Stara Vrnika	516.000
	Pac. št. 203/22 za 1939/12/13/14/15/17 k.o. Zaplana	500.000	Pac. št. 203/22 za 1939/12/13/14/15/17 k.o. Zaplana	516.000
	Del parc. št. 1938/1 k.o. Zaplana za del parc. št. 201/0 in 202/1 k.o. Zaplana	494.536	Del parc. št. 1938/1 k.o. Zaplana za del parc. št. 201/0 in 202/1 k.o. Zaplana	510.361
	Del parc. št. 639/4 k.o. Blatna Brezovica za 2242/1 k.o. Blatna Brezovica	1.872.000	Del parc. št. 639/4 k.o. Bl. Brezovica za 2242/1 k.o. Bl. Brezovica	1.931.904
	Del parc. št. 631/0 k.o. Bl. Brezovica za del parc. št. 639/3 k.o. Bl. Brezovica	624.000	Del parc. št. 631/0 k.o. Bl. Brezovica za del parc. št. 639/3 k.o. Bl. Brezovica	643.968
	Del parc. št. 2022/2 k.o. Log za del parc. št. 1880/2 k.o. Log	2.520.000	Del parc. št. 2022/2 k.o. Log za del parc. št. 1880/2 k.o. Log	2.600.640
	Parc. št. 2855/14 k.o. Vrhnika 26 m2 za del 2089/1 k.o. Vrhnika	218.000	Parc. št. 2855/14 k.o. Vrhnika za del 2089/1 k.o. Vrhnika	225.389
<b>PRODAJA 2006</b>				
			Del parc. št. 2854/29 k.o. Vrhnika	1.400.000
			Del parc. št. 1887/5 k.o. Velika Ligojna	1.600.000
			Del parc. št. 2249/3 k.o. vrhnika	660.000
			Del parc. št. 1811/4 k.o. Verd	3.600.000
			Del parc. št. 2662 k.o. Vrhnika	442.915.200
<b>MENJAVA 2006</b>				
			Del 2872/0 k.o. Vrhnika za del 91, 99, 103/1 k.o. Vrhnika	200.000
			Parc. št. 1438/1 k.o. Bl. Brezovica za del parc. št. 1441/4, 1444/1 in del 1437/1 k.o. Bl. Brezovica	5.400.000

			Del parc. št. 2937/2 k.o. Vrhnika za del parc. št. 2725 k.o. Vrhnika	14.268.000
--	--	--	---	------------

Predvidene so prodaje nekaterih gradbenih parcel, ki so namenjene za stanovanjsko ali poslovno pozidavo, Na Vrhniki, Logu, in Gabrčah ter prodaja manjših površin pri stanovanjskih hišah, ki se že ali se bodo uporabljale kot funkcionalna zemljišča pri teh stavbah.

Prihodki od prodaje stavb:

Občina Vrhnika planira v letu 2006 po izvedenem postopku spremembe namembnosti poslovnega objekta na naslovu Tržaška cesta 24, Vrhnika v stanovanjski objekt navedeni objekt prodati. Prihodek od prodaje objekta v površini 670 m<sup>2</sup> s pripadajočim funkcionalnem zemljiščem je planiran na podlagi pridobitve mnenja o vrednosti nepremičnine.

V plan prodaje za leto 2006 se uvrsti tudi prodaja solastniškega deleža na poslovnem objektu Tržaška cesta 23, Vrhnika ter pripadajočem funkcionalnem zemljišču. Solastnik navedenega objekta je Primis Vrhnika, d.d.. Na osnovi pridobljene ocene vrednosti navedene nepremičnine se od prodaje deleža, ki je v lasti Občine Vrhnika predvidi v letu 2006 prihodek v višini 26.633.566,00 SIT.

V letu 2006 je planirana tudi prodaja objekta Podlipa 36, Vrhnika. Obrazložitev je podana v okviru postavke A.1.B.9 – Izobraževanje.

Skupni predvideni prihodek od prodaje stavb v letu 2006 znaša 106.597.000 SIT.

Prihodki od prodaje stanovanj:

Do konca leta 2005 je planirana prodaja šestih stanovanj v objektu Opekarska 14, Vrhnika ter prodaja štirih stanovanj v objektu Zaplana 25, Vrhnika. Predvidena je obročna prodaja stanovanj.

V letu 2006 se predvidijo prihodki prejeti iz naslova kupnin v višini 3.157.000 SIT.

Program prodaje občinskega premoženja za leto 2006 je sestavni del Odloka o proračunu občine Vrhnika za leto 2006.

Program prodaje začne veljati naslednji dan po objavi v občinskem glasilu Naš časopis.

Številka: 4-01-403-02-2/2005

Datum:

Ž U P A N  
OBČINE VRHNIKA  
dr. Marjan RIHAR l.r.



**POVZETEK TABELARIČNEGA DELA PRORAČUNA OBČINE VRHNIKA ZA LETO 2006**

**VSE DEJAVNOSTI SKUPAJ (OBČINA , REŽIJSKI OBRAT, KRAJEVNE SKUPNOSTI)**

<b>A</b>	<b>BILANCA PRIHODKOV IN ODHODKOV</b>	
<b>I</b>	<b>SKUPAJ PRIHODKI (70+71+72+73+74)</b>	<b>3.331.082</b>
<b>I</b>	<b>TEKOČI PRIHODKI (70+71)</b>	<b>2.465.084</b>
	70 DAVČNI PRIHODKI (700+703+704+706)	1.829.217
	71 NEOBDAVČENI PRIHODKI (710+711+712+713+714)	635.867
	72 KAPITALSKI PRIHODKI (720+722)	739.264
	73 PREJETE DONACIJE (730+731)	1.000
	74 TRANSFERNI PRIHODKI (740)	125.734
<b>II</b>	<b>SKUPAJ ODHODKI (40+41+42+43)</b>	<b>4.048.882</b>
	40 TEKOČI ODHODKI (400+401+402+403+409)	768.870
	400 PLAČE IN DRUGI IZDATKI ZAPOSLENIM	184.954
	401 PRISPEVKI DELODAJALCA ZA SOCIALNO VARNOST	23.055
	402 IZDATKI ZA BLAGO IN STORITVE	545.061
	403 PLAČILA DOMAČIH OBRESTI	1.800
	409 REZERVE	14.000
	41 TEKOČI TRANSFERI (410+411+412+413)	1.125.829
	410 SUBVENCije	64.690
	411 TRANSFERI POSAMEZNIKOM IN GOSPODINJSTVOM	466.350
	412 TRANSFERI NEPROFITNIM ORGANIZACIJAM IN USTANOVAM	117.582
	413 DRUGI TEKOČI DOMAČI TRANSFERI	477.207
	42 INVESTICIJSKI ODHODKI (420)	2.153.952
	420 NAKUP IN GRADNJA OSNOVNIH SREDSTEV	2.153.952
	43 INVESTICIJSKI TRANSFERI (430)	230
	430 INVESTICIJSKI TRANSFERI	230
<b>III</b>	<b>PRORAČUNSKI PRESEŽEK (PRORAČ. PRIMANJKLJAJ)</b>	<b>-717.799</b>
<b>B</b>	<b>RAČUN FINANČNIH TERJATEV IN NALOŽB</b>	
<b>IV</b>	<b>PREJETA VRAČILA DANIH POSOJIL IN PRODAJA KAPITALSKIH DELEŽEV</b>	<b>361.000</b>
	751 PRODAJA KAPITALSKIH DELEŽEV	361.000
<b>V</b>	<b>DANA POSOJILA IN POVEČANJE KAPITALSKIH DELEŽEV (440+441)</b>	<b>60.000</b>
<b>VI</b>	<b>PREJETA MINUS DANA POS. IN SPREMEMBE KAP. DELEŽEV (IV-V)</b>	<b>301.000</b>
<b>VII</b>	<b>SKUPNI PRESEŽEK (PRIMANJ.), (PRIH. MINUS ODH. TER SAL. POSOJIL)</b>	<b>-416.799</b>
<b>C</b>	<b>RAČUN FINANCIRANJA</b>	
<b>VIII</b>	<b>ZADOLŽEVANJE (500+501)</b>	<b>400.000</b>
	500 DOMAČE ZADOLŽEVANJE	400.000
<b>IX</b>	<b>ODPLAČILA DOLGA (550+551)</b>	<b>12.450</b>
	550 ODPLAČILA DOMAČEGA DOLGA	12.450
<b>X</b>	<b>NETO ZADOLŽEVANJE (VIII+IX)</b>	<b>387.550</b>
<b>XI</b>	<b>POVEČANJE (ZMANJŠANJE) SREDSTEV NA RAČUNIH (VII-X)</b>	<b>-29.249</b>
<b>XII</b>	<b>STANJE SREDSTEV NA RAČUNIH NA DAN 31.12. PRETEKLEGA LETA</b>	<b>38.252</b>

**A. OBČINA VRHNIKA (Z REŽIJSKIM OBRATOM)**

<b>A</b>	<b>BILANCA PRIHODKOV IN ODHODKOV</b>	
<b>I</b>	<b>SKUPAJ PRIHODKI (70+71+72+73+74)</b>	<b>3.264.107</b>
<b>I</b>	<b>TEKOČI PRIHODKI (70+71)</b>	<b>2.430.109</b>
	70 DAVČNI PRIHODKI (700+703+704+706)	1.829.217
	71 NEOBDAVČENI PRIHODKI (710+711+712+713+714)	600.892

	72 KAPITALSKI PRIHODKI (720+722)	719.264
	74 TRANSFERNI PRIHODKI (740)	114.734
<b>II</b>	<b>SKUPAJ ODHODKI (40+41+42+43)</b>	<b>3.971.250</b>
	40 TEKOČI ODHODKI (400+401+402+403+409)	733.994
	400 PLAČE IN DRUGI IZDATKI ZAPOSLENIM	184.954
	401 PRISPEVKI DELODAJALCA ZA SOCIALNO VARNOST	23.055
	402 IZDATKI ZA BLAGO IN STORITVE	510.185
	403 PLAČILA DOMAČIH OBRESTI	1.800
	409 REZERVE	14.000
	41 TEKOČI TRANSFERI (410+411+412+413)	1.153.493
	410 SUBVENCIJE	64.690
	411 TRANSFERI POSAMEZNIKOM IN GOSPODINJSTVOM	465.770
	412 TRANSFERI NEPROFITNIM ORGANIZACIJAM IN USTANOVAM	116.782
	413 DRUGI TEKOČI DOMAČI TRANSFERI	506.251
	42 INVESTICIJSKI ODHODKI (420)	2.017.551
	420 NAKUP IN GRADNJA OSNOVNIH SREDSTEV	2.017.551
	43 INVESTICIJSKI TRANSFERI (430)	66.212
	430 INVESTICIJSKI TRANSFERI	66.212
<b>III</b>	<b>PRORAČUNSKI PRESEŽEK (PRORAČ. PRIMANJKLJAJ)</b>	<b>-707.143</b>
<b>B</b>	<b>RAČUN FINANČNIH TERJATEV IN NALOŽB</b>	
<b>IV</b>	<b>PREJETA VRAČILA DANIH POSOJIL IN PRODAJA KAPITALSKIH DELEŽEV</b>	<b>361.000</b>
	751 PRODAJA KAPITALSKIH DELEŽEV	361.000
<b>V</b>	<b>DANA POSOJILA IN POVEČANJE KAPITALSKIH DELEŽEV (440+441)</b>	<b>60.000</b>
<b>VI</b>	<b>PREJETA MINUS DANA POS. IN SPREMEMBE KAP. DELEŽEV (IV-V)</b>	<b>301.000</b>
<b>VII</b>	<b>SKUPNI PRESEŽEK (PRIMANJ.), (PRIH. MINUS ODH. TER SAL. POSOJIL)</b>	<b>-406.143</b>
<b>C</b>	<b>RAČUN FINANCIRANJA</b>	
<b>VIII</b>	<b>ZADOLŽEVANJE (500+501)</b>	<b>400.000</b>
	500 DOMAČE ZADOLŽEVANJE	400.000
<b>IX</b>	<b>ODPLAČILA DOLGA (550+551)</b>	<b>12.450</b>
	550 ODPLAČILA DOMAČEGA DOLGA	12.450
<b>X</b>	<b>NETO ZADOLŽEVANJE (VIII+IX)</b>	<b>387.550</b>
<b>XI</b>	<b>POVEČANJE (ZMANJŠANJE) SREDSTEV NA RAČUNIH (VII-X)</b>	<b>-18.593</b>
<b>XII</b>	<b>STANJE SREDSTEV NA RAČUNIH NA DAN 31.12. PRETEKLEGA LETA</b>	<b>19.000</b>

#### A.1. OBČINA VRHNIKA (BREZ REŽIJSKEGA OBRATA)

<b>A</b>	<b>BILANCA PRIHODKOV IN ODHODKOV</b>	
<b>I</b>	<b>SKUPAJ PRIHODKI (70+71+72+73+74)</b>	<b>2.766.107</b>
<b>I</b>	<b>TEKOČI PRIHODKI (70+71)</b>	<b>1.940.109</b>
	70 DAVČNI PRIHODKI (700+703+704+706)	1.689.217
	71 NEOBDAVČENI PRIHODKI (710+711+712+713+714)	250.892
	72 KAPITALSKI PRIHODKI (720+722)	711.264
	74 TRANSFERNI PRIHODKI (740)	114.734
<b>II</b>	<b>SKUPAJ ODHODKI (40+41+42+43)</b>	<b>3.278.477</b>
	40 TEKOČI ODHODKI (400+401+402+403+409)	703.068
	400 PLAČE IN DRUGI IZDATKI ZAPOSLENIM	175.658
	401 PRISPEVKI DELODAJALCA ZA SOCIALNO VARNOST	21.675
	402 IZDATKI ZA BLAGO IN STORITVE	489.935
	403 PLAČILA DOMAČIH OBRESTI	1.800
	409 REZERVE	14.000

41	TEKOČI TRANSFERI (410+411+412+413)	1.153.493
410	SUBVENCIJE	64.690
411	TRANSFERI POSAMEZNIKOM IN GOSPODINJSTVOM	465.770
412	TRANSFERI NEPROFITNIM ORGANIZACIJAM IN USTANOVAM	116.782
413	DRUGI TEKOČI DOMAČI TRANSFERI	506.251
42	INVESTICIJSKI ODHODKI (420)	1.355.704
420	NAKUP IN GRADNJA OSNOVNIH SREDSTEV	1.355.704
43	INVESTICIJSKI TRANSFERI (430)	66.212
430	INVESTICIJSKI TRANSFERI	66.212
<b>III</b>	<b>PRORAČUNSKI PRESEŽEK (PRORAČ. PRIMANJKLJAJ)</b>	<b>-512.370</b>
<b>B</b>	<b>RAČUN FINANČNIH TERJATEV IN NALOŽB</b>	
<b>IV</b>	<b>PREJETA VRAČILA DANIH POSOJIL IN PRODAJA KAPITALSKIH DELEŽEV</b>	<b>361.000</b>
751	PRODAJA KAPITALSKIH DELEŽEV	361.000
<b>V</b>	<b>DANA POSOJILA IN POVEČANJE KAPITALSKIH DELEŽEV (440+441)</b>	<b>60.000</b>
<b>VI</b>	<b>PREJETA MINUS DANA POS. IN SPREMEMBE KAP. DELEŽEV (IV-V)</b>	<b>301.000</b>
<b>VII</b>	<b>SKUPNI PRESEŽEK (PRIMANJ.), (PRIH. MINUS ODH. TER SAL. POSOJIL)</b>	<b>-211.370</b>
<b>C</b>	<b>RAČUN FINANCIRANJA</b>	
<b>VIII</b>	<b>ZADOLŽEVANJE (500+501)</b>	<b>400.000</b>
500	DOMAČE ZADOLŽEVANJE	400.000
<b>IX</b>	<b>ODPLAČILA DOLGA (550+551)</b>	<b>12.450</b>
550	ODPLAČILA DOMAČEGA DOLGA	12.450
<b>X</b>	<b>NETO ZADOLŽEVANJE (VIII+IX)</b>	<b>387.550</b>
<b>XI</b>	<b>POVEČANJE (ZMANJŠANJE) SREDSTEV NA RAČUNIH (VII-X)</b>	<b>176.180</b>
<b>XII</b>	<b>STANJE SREDSTEV NA RAČUNIH NA DAN 31.12. PRETEKLEGA LETA</b>	<b>-181.000</b>

#### A.2. REŽIJSKI OBRAT

<b>A</b>	<b>BILANCA PRIHODKOV IN ODHODKOV</b>	
<b>I</b>	<b>SKUPAJ PRIHODKI (70+71+72+73+74)</b>	<b>498.000</b>
<b>I</b>	<b>TEKOČI PRIHODKI (70+71)</b>	<b>490.000</b>
70	DAVČNI PRIHODKI (700+703+704+706)	140.000
71	NEOBDAVČENI PRIHODKI (710+711+712+713+714)	350.000
72	KAPITALSKI PRIHODKI (720+722)	8.000
74	TRANSFERNI PRIHODKI (740)	0
<b>II</b>	<b>SKUPAJ ODHODKI (40+41+42+43)</b>	<b>692.773</b>
40	TEKOČI ODHODKI (400+401+402+403+409)	30.926
400	PLAČE IN DRUGI IZDATKI ZAPOSLENIM	9.296
401	PRISPEVKI DELODAJALCA ZA SOCIALNO VARNOST	1.380
402	IZDATKI ZA BLAGO IN STORITVE	20.250
42	INVESTICIJSKI ODHODKI (420)	661.847
420	NAKUP IN GRADNJA OSNOVNIH SREDSTEV	661.847
<b>III</b>	<b>PRORAČUNSKI PRESEŽEK (PRORAČ. PRIMANJKLJAJ)</b>	<b>-194.773</b>
<b>B</b>	<b>RAČUN FINANČNIH TERJATEV IN NALOŽB</b>	
<b>IV</b>	<b>PREJETA VRAČILA DANIH POSOJIL IN PRODAJA KAPITALSKIH DELEŽEV</b>	<b>0</b>
<b>V</b>	<b>DANA POSOJILA IN POVEČANJE KAPITALSKIH DELEŽEV (440+441)</b>	<b>0</b>
<b>VII</b>	<b>SKUPNI PRESEŽEK (PRIMANJ.), (PRIH. MINUS ODH. TER SAL. POSOJIL)</b>	<b>-194.773</b>
<b>C</b>	<b>RAČUN FINANCIRANJA</b>	
<b>VIII</b>	<b>ZADOLŽEVANJE (500+501)</b>	<b>0</b>

<b>IX</b>	<b>ODPLAČILA DOLGA (550+551)</b>	<b>0</b>
<b>XI</b>	<b>POVEČANJE (ZMANJŠANJE) SREDSTEV NA RAČUNIH (VII-X)</b>	<b>-194.773</b>
<b>XII</b>	<b>STANJE SREDSTEV NA RAČUNIH NA DAN 31.12. PRETEKLEGA LETA</b>	<b>200.000</b>

#### **B. KRAJEVNE SKUPNOSTI**

<b>A</b>	<b>BILANCA PRIHODKOV IN ODHODKOV</b>	
<b>I</b>	<b>SKUPAJ PRIHODKI (70+71+72+73+74)</b>	<b>135.161</b>
<b>I</b>	<b>TEKOČI PRIHODKI (70+71)</b>	<b>34.975</b>
	71 NEOBDAVČENI PRIHODKI (710+711+712+713+714)	34.975
	72 KAPITALSKI PRIHODKI (720+722)	20.000
	73 PREJETE DONACIJE (730+731)	1.000
	74 TRANSFERNI PRIHODKI (740)	79.186
<b>II</b>	<b>SKUPAJ ODHODKI (40+41+42+43)</b>	<b>172.887</b>
	40 TEKOČI ODHODKI (400+401+402+403+409)	34.876
	402 IZDATKI ZA BLAGO IN STORITVE	34.876
	41 TEKOČI TRANSFERI (410+411+412+413)	1.380
	411 TRANSFERI POSAMEZNIKOM IN GOSPODINJSTVOM	580
	412 TRANSFERI NEPROFITNIM ORGANIZACIJAM IN USTANOVAM	800
	42 INVESTICIJSKI ODHODKI (420)	136.401
	420 NAKUP IN GRADNJA OSNOVNIH SREDSTEV	136.401
	43 INVESTICIJSKI TRANSFERI (430)	230
	430 INVESTICIJSKI TRANSFERI	230
<b>III</b>	<b>PRORAČUNSKI PRESEŽEK (PRORAČ. PRIMANJKLJAJ)</b>	<b>-37.726</b>
<b>B</b>	<b>RAČUN FINANČNIH TERJATEV IN NALOŽB</b>	
<b>IV</b>	<b>PREJETA VRAČILA DANIH POSOJIL IN PRODAJA KAPITALSKIH DELEŽEV</b>	<b>0</b>
<b>V</b>	<b>DANA POSOJILA IN POVEČANJE KAPITALSKIH DELEŽEV (440+441)</b>	<b>0</b>
<b>VII</b>	<b>SKUPNI PRESEŽEK (PRIMANJ.), (PRIH. MINUS ODH. TER SAL. POSOJIL)</b>	<b>-37.726</b>
<b>C</b>	<b>RAČUN FINANCIRANJA</b>	
<b>VIII</b>	<b>ZADOLŽEVANJE (500+501)</b>	<b>0</b>
<b>IX</b>	<b>ODPLAČILA DOLGA (550+551)</b>	<b>0</b>
<b>XI</b>	<b>POVEČANJE (ZMANJŠANJE) SREDSTEV NA RAČUNIH (VII-X)</b>	<b>-37.726</b>
<b>XII</b>	<b>STANJE SREDSTEV NA RAČUNIH NA DAN 31.12. PRETEKLEGA LETA</b>	<b>19.252</b>

# OBRAZLOŽITEV ODLOKA O PRORAČUNU OBČINE VRHNIKA ZA LETO 2006



## UVOD

Pri pripravi Odloka o proračunu občine Vrhnika za leto 2006 so se upoštevali Globalni makroekonomski okvirji razvoja Slovenije, pripravljeni s strani Ministrstva za finance, Urada za makroekonomske analize in razvoj, izračun primerne porabe, ki jo je Ministrstvo za finance poslalo leto 2005 ter Navodilo za načrtovanje sredstev za plače, prispevke in davek v letu 2006 in 2007.

## SPLOŠNI DEL

Splošni del vključuje bilanco prihodkov in odhodkov, račun finančnih terjatev in naložb ter račun financiranja.

V bilanci prihodkov in odhodkov so izkazani vsi prihodki, ki obsegajo tekoče prihodke, kapitalske prihodke, prejete donacije ter transferne prihodke iz drugih blagajn javnega financiranja. Na strani odhodkov so izkazani vsi odhodki, ki zajemajo tekoče odhodke, tekoče transfere, investicijske odhodke ter investicijske transfere. V splošnem delu z nazivom občinski proračun so vključeni vsi prihodki in vsi odhodki vseh neposrednih proračunskih uporabnikov – občina, režijski obrat in vseh krajevnih skupnosti.

V računu finančnih terjatev je na strani izdatkov planirano povečanje kapitalskega deleža v javnem podjetju Komunalno podjetje Vrhnika. Drugi izdatki v računu finančnih terjatev imajo značaj danih posojil, katere pa nihče od neposrednih proračunskih porabnikov ni planiral. Na strani prejemkov so prikazani prilivi od prodaje naložb v privatnih podjetjih. Zaradi v letu 2005 neuspelega javnega zbiranja ponudb za nakup osnovnega kapitala družbe CRO Vrhnika, d.o.o., ki je bila ustanovljena v letu 2005, bo v letu 2006 ponovno izveden razpis. Prodaja je podrobneje obrazložena v Programu prodaje stvarnega premoženja občine Vrhnika za leto 2006.

V računu financiranja se izkazujejo tokovi zadolževanja in odplačila dolgov. Sredstva v računu financiranja so planirana samo za občino, saj se krajevne skupnosti ne smejo zadolževati.

V nadaljevanju je prikazana poraba po posameznih področjih v skladu s funkcionalno klasifikacijo. Zajeti so vsi odhodki vseh neposrednih proračunskih porabnikov.

## POSEBNI DEL

V posebnem delu so prikazani prihodki in odhodki posameznih proračunskih porabnikov. Zaradi večje preglednosti je tudi za vsakega neposrednega proračunskega porabnika izpisan splošni del v obliki bilance prihodkov in odhodkov, računa finančnih terjatev ter računa financiranja. V nadaljevanju pa sledi izpis odhodkov po funkcionalni klasifikaciji za vsakega proračunskega porabnika.

### A.1. OBČINA VRHNIKA

Proračun za leto 2006 je naravnan v:

1. zagotavljanje pogojev za pospešen razvoj občine, s poudarkom na poslovnih conah Sinja Gorica in Tojnice,
2. zagotavljanje varovanja okolja v skladu z operativnimi programi,
3. zagotavljanje pogojev za izvajanje otroškega varstva – novogradnja vrtca,
4. zagotavljanje večje prometne varnosti.

Proračun leta 2006 je obremenjen s prenosom obveznosti, ki nastajajo zaradi načina proračunskega prikazovanja prihodkov in odhodkov, ki je vezan na plačano realizacijo. V leto 2006 se prenašajo obveznosti, ki so bile pretežno ustvarjene z izvajanjem nalog v mesecu novembru in decembru leta 2005, saj so plačilni roki v breme občinskega proračuna najmanj 30 dni za tekoče odhodke in najmanj 60 dni za investicijske odhodke. Prav tako se delno prenaša obveznost za izgradnjo prizidka na OŠ Log Dragomer, kot je bilo planirano že pri proračunu za leto 2005.

Pri pripravi smo upoštevali tudi vse zakonske naloge, ki jih je občina obvezna financirati. Ta del nalog predstavlja vedno večji del proračuna, vedno manj pa ostaja sredstev za investicije. Investicije se v večji meri pokrivajo iz kapitalskih prihodkov. Preostanek sredstev za investicije se zagotavlja iz naslova kreditov in tekočih prihodkov, kjer precej sredstev za financiranje investicij predstavljajo namenski prihodki - takse in amortizacija. Tekočih prihodkov je za leto 2006 planiranih 1.940.109 (v tisoč SIT), kapitalskih prihodkov 711.264 (v tisoč SIT) in transfernih prihodkov 114.734 (v tisoč SIT), tekočih odhodkov 703.068 (v tisoč SIT), transfernih odhodkov 1.153.493 (v tisoč SIT), investicijskih odhodkov 1.355.704 (v tisoč SIT) in investicijskih transfernih odhodkov 66.212 (v tisoč SIT).

V računu financiranja so planirane zadolžitve v letu 2006, in sicer:

- najetje dolgoročnega kredita, katerega namen bo določen glede na potrebe, ki se bodo pokazale tekom izvrševanja proračuna. Dolgoročni krediti se lahko najemajo le za financiranje investicij. Pred začetkom postopka zadolžitve je potrebno opredeliti investicijo, ki se bo z najetim kreditom pokrila. Predvideva se, da bi se z najetim kreditom pokrila izgradnja novega vrtca, križišče Drenov grič, križišče industrijska cona, obnova večnamenskega prostora, pločnik Sinja Gorica in razbremenilnik Verd. Omogočeno pa je tudi najetje kratkoročnih likvidnostnih kreditov.
- sredstva za plačilo glavnice od v preteklih letih najetega dolgoročnega kredita pri Novi ljubljanski banki d.d. za namen izgradnje OŠ Antona Martina Slomška Vrhnika.

#### **A.1.A. PRIHODKI OBČINA VRHNIKA**

Prihodki občine Vrhnika za leto 2006 so predvideni v višjem znesku v primerjavi z ocenjeno realizacijo za leto 2005 in planom za leto 2005. Prihodki, pri katerih je predviden porast:

- davki na premoženje (davek na dediščine in darila in davek na promet nepremičnin) - glede na ocenjeno realizacijo za leto 2005,
- denarne kazni - na podlagi realizacije 2005
- prihodki od prodaje blaga in storitev, kjer je predvidena prodaja zabojnikov za ločeno zbiranje odpadkov,
- prihodki od prodaje osnovnih sredstev (zgradb in poslovnih prostorov),
- prihodki od prodaje zemljišč in neopredmetenih dolgoročnih sredstev – v skladu s programom prodaje,
- transferni prihodki iz drugih javnofinančnih institucij - državnega proračuna.

#### **70 DAVČNI PRIHODKI**

Najpomembnejši vir davčnih prihodkov je dohodnina (7000). Pri planiranju smo izhajali iz realizacije leta 2005 s tem, da smo upoštevali možno poslabšanje gospodarskih razmer v občini in pa spremenjeno zakonodajo na področju obdavčitve plač, po kateri nižje plače niso obdavčene. Pri planiranju ostalih prihodkov, ki se všttevajo v primerno porabo smo izhajali iz ocene realizacije leta 2005. V primeru, da ne bomo dosegli izračunanih prihodkov iz

primerne porabe, nam bo Ministrstvo za finance nakazovalo sredstva finančne izravnave. Prihodki, ki jih pri izračunu primerne porabe upošteva Ministrstvo za finance so:

- Dohodnina
- Davek od premoženja
- Nadomestilo za uporabo stavbnih zemljišč
- Davek na dediščine in darila
- Davek na promet nepremičnin
- Davek od dobitkov od iger na srečo
- Posebna taksa za uporabo igralnih avtomatov zunaj igralnic
- Pristojbina za vzdrževanje gozdnih cest
- Upravne takse
- Nadomestilo za degradacijo in uzurpacijo prostora

Ostali prihodki, ki se vključujejo med davčne prihodke so še:

- Republiška taksa za obremenjevanje voda (704700), ki je namenski prihodek za izgradnjo kanalizacijskih omrežij ali čistilnih naprav. Gre za sredstva, ki jih zbira Komunalno podjetje Vrhnika d.d. kot izvajalec gospodarske javne službe na področju odvajanja in čiščenja komunalnih odpadnih in padavinskih vod. Za leto 2006 se predvideva, da naj bi bile omenjene takse zbrane v višini 115.000.000,00 tolarjev. V primeru, da se sredstva ne porabijo za izvedbo investicij, jih je potrebno odvesti v državni proračun.
- Taksa za obremenjevanje okolja zaradi odlaganja odpadkov (704719) – gre za namenski prihodek, ki ga plačujejo občani ob plačilu cene odvoza odpadkov. Prihodki se morajo porabiti za investicije vezane na odlaganje odpadkov, v nasprotnem primeru je potrebno takso nakazati v državni proračun.

## 71 NEDAVČNI PRIHODKI

Pri nedavčnih prihodkih so planirani naslednji prihodki:

- udeležba na dobičku in dohodki od premoženja (710), kjer so vključeni prihodki od udeležbe na dobičku javnih in drugih podjetij (prihodki iz naslova dividend), od obresti – planirane so obresti od sredstev, ki niso vezana in tudi nekaj obresti od vezave sredstev, saj pričakujemo, da bo v posameznih obdobjih prihajalo do presežka sredstev, ki ga bo možno za krajši čas tudi vezati; prihodki od premoženja - prihodki od najemnin za poslovne in stanovanjske objekte, najemnin zemljišč in drugih objektov. Prihodki od podeljenih koncesij za rudarsko pravico (710311) - v letu 2002 so kamnolomi v občini Vrhniki dobili podeljene koncesije za opravljanje rudarske dejavnosti. Na podlagi odločbe o podelitvi koncesije, ki je v pristojnosti Ministrstva za okolje in prostor, so kamnolomi dolžni plačevati koncesijsko dajatev. Obračun koncesijske dajatve je v pristojnosti Ministrstva za gospodarstvo. V okviru postavke drugi prihodki iz premoženja so planirana sredstva amortizacije za komunalno infrastrukturo.
- takse in pristojbine (711) – planirani so prilivi od upravnih taks.
- denarne kazni (712) - planirane so kazni za prekrške (712001). Planirana sredstva so se bistveno povečala, saj se je v letu 2004 pričelo ponovno izvajati kontrolo nad mirujočim prometom. V letu 2005 je začela delovati medobčinska inšpekcijska služba, ki opravlja nadzor nad izvrševanjem občinskih predpisov in izvaja tudi kaznovanje kršiteljev. Planirani so tudi prihodki od nadomestil od degradacij in uzurpacij prostora, ki so vsako leto nižji, glede na dejstvo, da je legalizacija črnih gradenj v večji meri zaključena.
- prihodki od prodaje blaga in storitev (713) - planirani so prihodki od počitniške dejavnosti (713003) – oddajanje počitniške kapacitete v Čatežu. Pod postavko drugi prihodki od prodaje (713099) so planirani prihodki od prodaje zabojnikov za ločeno zbiranje odpadkov in drugi prihodki od prodaj, ki se pojavljajo med letom.
- drugi nedavčni prihodki (714) - v okviru teh prihodkov so planirana doplačila občanov za izvajanje nalog tekočega značaja (vračila plačanih oskrbnin) in investicijskega značaja (gre za sofinanciranje izgradnje vodovoda v Zaplani). Planirana so tudi sredstva, ki bodo vplačana na podlagi že sprejetih odlokov o uvedbi samoprispevkov (Bevke ter Podlipa

Smrečje). Pod postavko drugi izredni nedavčni prihodki, so prihodki, ki jih v začetku leta ni možno planirati in se realizirajo med letom.

## 72 KAPITALSKI PRIHODKI

Med kapitalske prihodke so vključeni prihodki od prodaje občinskega premoženja. Seznam in vrednosti premoženja, ki ga občina namerava prodati v letu 2006, je zajet in obrazložen v Programu prodaje občinskega premoženja za leto 2006, ki ga sprejme Občinski svet.

## 74 TRANSFERNI PRIHODKI

Gre za nakazila iz državnega proračuna, proračunov ostalih lokalnih skupnosti in ožjih delov lokalne skupnosti za financiranje nalog tekočega in investicijskega značaja.

V okviru transfernih prihodkov smo planirali sredstva finančne izravnave v višini 42 mio tolarjev. Za leti 2003 in 2004 občini finančna izravnava ni pripadala, temveč se je občina financirala sama, v letu 2005 pa je občini pripadala finančna izravnava v višini 41.955.000,00 tolarjev. Finančno izravnavo je sicer težko zagotovo napovedati, ocenjujemo pa, da bo vsaj enaka finančni izravnavi v letu 2005. Planirali smo sredstva, ki jih bo občina pridobila s strani države za sofinanciranje investicijskih nalog. Planiran je okvirni znesek sredstev, saj je realizacija odvisna od razpisov posameznih ministrstev in možnosti občine, da se na te razpise prijavi. Predvidena sofinanciranja so prikazana v Načrtu razvojnih programov.

Požarna taksa (740000) se razdeljuje v proračune občin na podlagi Zakona o varstvu pred požarom (Uradni list RS, št. 71/93, 87/01, 110/2002) in se porablja za nakup opreme za gasilske enote.

Prejeta sredstva iz proračunov lokalnih skupnosti - inšpektorji - planirana so sredstva, ki jih bodo ostale občine soustanoviteljice medobčinskega inšpektorata nakazovale za financiranje inšpektorjev. Planirana pa so tudi sredstva, ki jih bo Občina Borovnica nakazala za delo skupnega organa za uveljavljanje ustanoviteljskih pravic v javnem podjetju Komunalno podjetje Vrhnika d.d.

## **A.1.B. ODHODKI OBČINA VRHNIKA**

### **A.1.B.01. JAVNA UPRAVA**

#### **A.1.B.01.1. DEJAVNOST IZVRŠILNIH IN ZAKONODAJNIH ORGANOV TER DEJAVNOSTI S PODROČJA FINANČNIH TER ZUNANJIH ZADEV**

##### A.1.B.01.1.1. Dejavnosti izvršilnih in zakonodajnih organov

##### A.1.B.01.1.1.0. Župan

- Planirana so sredstva za plačo župana, ki svojo funkcijo opravlja profesionalno. Pri planiranju višine sredstev, potrebnih za izplačilo plače, smo izhajali iz navodil Ministrstva za finance, usklajene izhodiščne plače za negospodarske dejavnosti za I. tarifni razred in iz količnika, ki pripada delovnemu mestu župana oziroma predloga Odloka ki uvršča plače županovo v plačilne razrede.
- Planirana so tudi sredstva za plačilo vseh prispevkov iz plač in pa sredstva za prehrano.
- V okviru izdatkov za blago in storitve (402) so planirana sredstva za plačilo prevajalskih storitev, sredstva za reprezentanco župana (darila ter sredstva za pogostitve uradnih obiskov) ter sredstva za izdatke za službena potovanja župana.

#### A.1.B.01.1.1.1. Občinski svet

- Planirana so sredstva za zagotovitev izplačila svetnikom in zunanjim članom odborov za delo po pogodbi. Pri planiranju je upoštevano povprečno število sej občinskega sveta in odborov v preteklih letih in 12. člen Pravilnika o plačah in plačilih za opravljanje funkcije občinskega funkcionarja ter o sejinah zunanjih članov delovnih teles občinskega sveta in članov drugih občinskih organov ter o povračilih stroškov (Naš časopis, št. 293, dne 28.4.2003, št. 316 dne 27.6.2005), da skupni letni znesek sejin, ki se izplača posameznemu članu občinskega sveta, ne sme presegati 15% letne plače župana. Sredstva za plačilo podžupanoma za opravljanje funkcije, ki funkcijo opravljata nepoklicno, skladno s 100. b členom Zakona o lokalni samoupravi (Uradni list RS, št. 72/93 in nasl.) ne smejo presegati 40% plače župana. S sklepom je Komisija za mandatna vprašanja, volitve, imenovanja in administrativne zadeve podžupanoma določila plačo v višini 30 % oziroma 35 % plače župana, kar skupno znaša 65% plače župana oziroma 6.716.000,00 SIT.
- Planirani so tudi materialni stroški za delovanje občinskega sveta kot so priprava in tisk gradiva, reprezentanca, komunalne storitve, izdatki za službena potovanja, poštnine in drugi operativni odhodki. V okviru postavke občinskega sveta so planirana tudi sredstva za podeljevanje priznanj in nagrad po odloku. Za osnovo je bila vzeta realizacija iz leta 2005.
- Planiran je nakup glasovalne naprave.
- Pod postavko drugi operativni odhodki (402999) so planirani stroški snemanja sej in izdelave magnetogramov sej občinskega sveta ter ostali operativni odhodki.

#### A.1.B.01.6. DRUGE DEJAVNOSTI JAVNE UPRAVE

##### A.1.B.01.6.0 Druge dejavnosti javne uprave

##### A.1.B.01.6.0.0. Občinska uprava

V okviru delovanja občinske uprave so planirana sredstva za delo občinske uprave in sicer sredstva za:

- plače (400), ki so razdeljena po posameznih namenih. Podlaga za izračun je bilo število zaposlenih v letu 2005 in predvidene zaposlitve v skladu z kadrovskim načrtom za leto 2006-2007. Upoštevali smo povečanje izhodiščne plače za negospodarske dejavnosti prvega tarifnega razreda, ki od 01.07.2005 znaša 54.823,00 SIT in uskladitev plač v letu 2006 za 1,15% od julija dalje. Na podlagi Zakona o sistemu plač v javnem sektorju so se s 1.7.2005 pričela pri občinah v okviru proračuna na posebni proračunski postavki zbirati sredstva, ki bodo namenjena odpravljanju ugotovljenih nesorazmerij med osnovnimi plačami v javnem sektorju. V letu 2006 je v ta namen potrebno zbrati sredstva v višini 1,15 % od sredstev za plače od 1.7.2006 dalje.
- prispevke delodajalca (401) - gre za zakonsko določene prispevke, ki se plačujejo od plač,
- na postavki Premije kolektivnega dodatnega pokojninskega zavarovanja (4015) so načrtovana sredstva za izplačilo premij kolektivnega dodatnega pokojninskega zavarovanja po Zakonu o kolektivnem dodatnem pokojninskem zavarovanju za javne uslužbenke in Zakonu o invalidskem in pokojninskem zavarovanju,
- izdatke za blago in storitve (402) - postavka vključuje materialne stroške od pisarniškega materiala, čiščenja upravne stavbe, naročnin na časopise, knjig, revij, stroškov objav, zdravstvenih pregledov zaposlenih, računalniških storitev, stroškov komunalnih storitev (voda, elektrika) za upravno stavbo, stroškov vzdrževanja vozil in drugih operativnih stroškov, ki se nanašajo na izobraževanje zaposlenih v upravi in plačila storitev različnim organizacijam, ki opravljajo določene storitve za občino. V letu 2006 so planirana tudi sredstva za zdravstvene preglede novo zaposlenih delavcev, ki jih mora občina

zagotavljati skladno z določbami Zakona o delovnih razmerjih. Upoštevano je 20 % znižanje davkov na izplačane plače. Občina Vrhnika je članica Skupnosti občin Slovenije in Združenja občin Slovenije, sredstva za plačilo članarine pa so planirana na postavki članarine v domačih neprofitnih organizacijah.

- rezerve (409) – splošna proračunska rezervacija je namenjena pokrivanju tistih odhodkov, ki jih pri sestavi plana ni bilo mogoče planirati oziroma ni bila znana višina odhodka. Sredstva splošne proračunske rezervacije ne smejo presegati 0,5% prihodkov iz bilance prihodkov in odhodkov.
- na postavki nakup in gradnja osnovnih sredstev (420) so planirana sredstva za nakup nove računalniške opreme in sicer 5 novih računalnikov, 4 monitorje in strežnik ter zamenjava sistema tiskanja. Načrtovana je tudi zamenjava dotrajane pisarniške opreme. Pri postavki investicijsko vzdrževanje in obnova so predvidena sredstva za obnovo fasade. Predvidena so tudi sredstva za meritve in parcelacije zemljišč.

#### A.1.B.01.6.0.1. Obveznosti iz sprejetih samoprispevkov

- izdatki za blago in storitve (402) – postavka vključuje vse materialne stroške, ki se nanašajo na uvedene samoprispevke (pisarniški material in storitve, poštnina, energija, voda, komunalne storitve, komunikacije).
- investicijski transferi (430) – postavka vključuje investicijske transfere drugim ravnam države (KS Bevke, KS Podlipa – Smrečje) in obveznosti Občine Vrhnika iz sprejetih samoprispevkov.

#### A.1.B.01.6.0.2. Volitve in referendumi

- izdatki za blago in storitve (402) - za leto 2006 so predvidena sredstva za izvedbo lokalnih volitev. Višina zneska je načrtovana na podlagi revalorizacije zneska, ki je bil porabljen na lokalnih volitvah leta 2002.
- Predvideni so stroški za pisarniški material in storitve, čistilni material, reprezentanco in druge operativne stroške, povezane z izvedbo lokalnih volitev.

#### A.1.B.01.6.0.3. Inšpekcijska služba

Medobčinska inšpekcijska služba, z novim imenom Medobčinski inšpektorat je pričela z delovanjem 1.4.2005. V skupnem občinskem organu sta zaposlena dva inšpektorja; en s specializacijo in en visokošolsko izobrazbo. Sredstva, ki so planirana na tej postavki, so prikazana v celotnem znesku za cel inšpektorat, vendar pa bo občina Vrhnika stroške delovanja inšpekcijske službe skladno z določbo 49. č člena Zakona o lokalni samoupravi, financirala po ključu števila prebivalcev v posamezni občini, tako, da odpade na Občino Vrhnika delež v višini 36,2%, kar znaša 6.941.350,00 SIT.

- Na postavki plače in drugi izdatki zaposlenim (400) so planirana sredstva za zaposlitev dveh inšpektorjev. Upoštevali smo tudi regres ter malico in prevoz na delo.
- Prispevki delodajalca za socialno varnost (401) znašajo 20% od plače.
- Izdatki za blago in storitve (402) – upoštevali smo predvidene stroške telefona (GSM) ter drugi pisarniški material. Pri stroških konferenc in seminarjev ter simpozijev pa smo predvidevali sredstva za strokovno izobraževanje inšpektorjev.
- Načrtovana je najemnina za najem poslovnih prostorov v Črnem orlu
- Planiran je nakup pisarniškega pohištva in opreme prostora (luči, računalniška mreža, zavese).

Med transfernimi prihodki Občine Vrhnika so na postavki Prejeta sredstva iz proračuna lokalnih skupnosti inšpekcije (konto 740104) prikazana sredstva, ki jih bo Občina Vrhnika za delovanje medobčinske inšpekcijske službe prejela od ostalih štirih občin ustanoviteljic

Medobčinske inšpekcijske službe v deležu 63.8% oziroma 12.233.650,00 SIT, od skupno dobrih 19 mio SIT predvidenih stroškov.

#### A.1.B.01.6.0.4. Medobčinska notranja revizijska služba

Za delovanje medobčinske notranje revizijske službe v letu 2006 so predvidena sredstva za polovico leta za delež, ki odpade na Občino Vrhnika in sicer v višini 3 mio SIT.

### **A.1.B.01.7. SERVISIRANJE JAVNEGA DOLGA**

#### A.1.B.01.7.1. Servisiranje javnega dolga (države) občine

- Planirana so sredstva za pokritje stroškov, ki nastanejo pri najetju novih kreditov (402932) in sredstva za pokrivanje obveznosti iz naslova bančnih garancij. Planirana so tudi sredstva za plačila domačih obresti (403) – postavka vključuje plačila obresti od kreditov, ki jih občina plačuje poslovnim bankam za najete kratkoročne in dolgoročne kredite. Planirali pa smo tudi obresti od drugih domačih kreditodajalcev – gre za obresti od blagovnih kreditov.

### **A.1.B.01.8. SPLOŠNI TRANSFERI MED JAVNOFINANČNIMI INSTITUCIJAMI NA RAZLIČNIH RAVNEH DRŽAVE**

#### A.1.B.01.8.0. Splošni transferi med javnofinančnimi institucijami na različnih ravneh države

- Vključena so sredstva, namenjena za redno organizirano delovanje krajevnih skupnosti – za pokrivanje materialnih in programskih stroškov.
- Za prvo polletje leta 2006 so v skladu s prehodnimi določbami odloka, ki ureja financiranje lokalnih skupnosti, predvidena sredstva, ki jih bodo krajevne skupnosti prejele za vzdrževanje cest.
- Pod postavko financiranje programov in investicij KS – sklad gre za letno nakazilo v sklad, ki je namenjen za financiranje programov krajevnih skupnosti in investicij krajevnega značaja ter sofinanciranje investicij na področju javne infrastrukture v krajevnih skupnostih v Občini Vrhnika skladno z odlokom, ki ureja financiranje lokalnih skupnosti.

### **A.1.B.02. OBRAMBA**

Program varstva pred naravnimi in drugimi nesrečami in požarnega varstva za obdobje 2006-2010 zagotavlja področju ZRP za cca 40 % več sredstev kot v preteklem letu, kar bi v obdobju petih let z nadaljnjo rastjo cca. 5 % pomenilo upoštevanje usmeritev Uprave za zaščito in reševanje, da se v Republiki Sloveniji področju ZRP namenja okrog 3% sredstev občinskega proračuna.

V tem predlogu proračuna za področje ZRP v primerjavi z lanskim, povečanje znaša cca. 18%, kar ne dosega niti polovico povečanja po sprejetem programu.

#### **A.1.B.02.2. CIVILNA ZAŠČITA**

##### A.1.B.02.2.0. Civilna zaščita

- tekoče vzdrževanje opreme (402511) - opremo za zaščito in reševanje se kupuje in obnavlja vsako leto.
- sejnine članom štaba Civilne zaščite (402902) – v letu 2006 je predvideno povečanje števila sej članov Občinskega štaba civilne zaščite, na katerih obravnavajo občinske načrte s področja civilne zaščite in izvajajo štabne vaje po posameznih segmentih ZRP. Sejnine se izplačujejo dvakrat letno in sicer v mesecu juliju in decembru.
- stroški za strokovno izobraževanje (402907) – osnovno in dopolnilno izobraževanje pripadnikov enot in služb ZRP v skladu s programom izobraževanja in izvedba regijskega preverjanja ekip PP.
- civilna zaščita - dejavnost (402999) - iz te postavke se financira dejavnost ZiR, kar pomeni zagotavljanje delovanja sistema ZiR v občini, stroški intervencij, požarne straže, telefonov, SMS pozivov, refundacija društvom.
- nakup opreme za enote in službe ZiR (4202) - planirana je nabava opreme za enoto RKB in dopolnitev opreme za enoto za podporo (šotor, in notranja oprema) ter oprema za OŠCZ.
- sanacija zaklonišč (4204) - na tej postavki so planirana sredstva, ki jih bomo koristili le v primeru, če bo to potrebno.
- ureditev operativne štabne sobe (4204) – operativna soba bo omogočala koncentrirano operativno delovanje sistema ZRP na območju občine, tako v vsakodnevnih opravilih OŠCZ in GZ, kot pri vodenju intervencije pri večjih nesrečah, kjer je potrebno zagotavljati vodenje in podporo silam ZRP ter obveščanje in posredovanje informacij ogroženemu prebivalstvu. Predlagana sredstva v višini 500.000,00 SIT so za cca. 80% manjša od sprejetega programa varstva pred naravnimi in drugimi nesrečami in požarnega varstva za obdobje 2006-2010.

### **A.1.B.03. JAVNI RED IN VARNOST**

#### **A.1.B.03.2. PROTIPOŽARNA VARNOST**

##### A.1.B.03.2.0. Protipožarna varnost

Varstvo pred požarom se delno financira iz občinskih sredstev, delno pa tudi s sredstvi požarnega sklada, ki se oblikujejo na podlagi požarne takse. Sredstva požarnega sklada so namenska sredstva pridobljena iz požarne takse. Zavedati se je potrebno, da gre samo za del finančnih sredstev, saj večji del prispevajo člani s svojim prostovoljnim delom in zbranimi sredstvi od krajanov in sponzorjev.

Na področju požarnega varstva predlagani osnutek finančnega plana za leto 2006 zajema najosnovnejšo dejavnost in potrebe gasilskih društev.

- gasilska društva (41200003) - sredstva so namenjena za dejavnost društev na področju protipožarne varnosti (usposabljanje, opremljanje z zaščitno in osnovno opremo, intervencije, zavarovanja gasilcev in opreme in drugih dejavnosti prostovoljnih gasilskih društev - PGD in Gasilske zveze Vrhnika – GZ).
- nakup prevoznih sredstev (4201) - gasilska vozila in oprema gasilskih vozil, s katero se po današnjih standardih opremljajo tipizirana vozila glede na zahtevnost intervencij je vse zahtevnejša in dražja. Skladno z dolgoročnim načrtom GZ Vrhnika je v letu 2006 planirano sofinanciranje nabave vozila v PGD Log. Predlagana so sredstva v višini 9.000.000,00 SIT, kar je cca. 45 % vrednosti sprejetega programa varstva pred naravnimi in drugimi nesrečami in požarnega varstva za obdobje 2006-2010.
- nakup opreme (požarni sklad) (4202) - sredstva požarnega sklada so izredni prihodek proračuna, ki ga mesečno nakaže Odbor za razpolaganje s sredstvi požarnega sklada Vlade RS. Ta sredstva so izključno namenjena opremljanju področja

požarnega varstva v lokalnih skupnostih. S sredstvi razpolaga občinski Odbor za razpolaganje s sredstvi požarnega sklada in jih načrtno namenja izključno zaščitni opremi gasilcev, ki je v naših PGD še posebej problematična, saj so intervencije gasilcev vse zahtevnejše in zahtevajo dobro zaščitno opremo za posredovanje. Višina sredstev je odvisna od višine požarnih zavarovalnih premij v celi državi in ni vnaprej znana.

### **A.1.B.03.6. DRUGE DEJAVNOSTI S PODROČJA JAVNEGA REDA IN VARNOSTI**

#### **A.1.B.03.6.0. Druge dejavnosti s področja javnega reda in varnosti**

- Akcija "Akcija v mestu brez avtomobila" (402099)  
V okviru Evropskega tedna mobilnosti, ki poteka od 16. do 22. septembra, in na pobudo Ministrstva za okolje in prostor Občina Vrhnika vsako leto pristopa k organiziranju dneva brez avtomobila. Cilj te akcije je, da lokalna skupnost na dan 22. september poskuša predstaviti svoje mestno središče v drugačni luči in izvede ključne dejavnosti, namenjene omejevanju avtomobilskega prometa, spodbuja uporabo trajnostnih oblik prevoza in osvešča prebivalce.
- Prometna Varnost (402599)  
V času današnje družbe je težnja po varnosti v cestnem prometu vsako leto večja. Tako je postavka namenjena financiranju nekaterim osnovnim ukrepom, ki bodo tekom leta ugotovljena kot neizogibna.
- Preventiva in vzgoja v cestnem prometu (402992)  
Črpanje sredstev iz te postavke je namenjen delovanju Sveta za preventivo in vzgojo v cestnem prometu Občine Vrhnika in izvajanju njegovih akcij. Akcije, ki se izvajajo tekom leta so predstavljene na <http://www.spv-rs.si/>.
- Na postavki računalniške storitve so planirana sredstva za vzdrževanje programskega paketa eRedar na ročnih računalnikih Radix.
- Sanacija črnih odlagališč (402299) - stroški sanacije črnih odlagališč so visoki. S prihodom inšpektorja in tako povečanim opravljanjem nadzora nad črnimi odlagališči pričakujemo tudi povečanje stroškov na tem področju.
- odvoz, hranjenje in uničenje opuščenih vozil (402399) – pričakujejo se stroški v višini 1,5 mio SIT.
- oskrbnina za zapuščene živali (402993). Število zapuščenih živali se je ustalilo, tako tudi stroški oskrbnin.

### **A.1.B.04. GOSPODARSKE DEJAVNOSTI**

#### **A.1.B.04.1. DEJAVNOSTI S PODROČJA SPLOŠNIH GOSPODARSKIH ZADEV TER ZADEV, POVEZANIH Z DELOM**

##### **A.1.B.04.1.1. Dejavnosti s področja splošnih gospodarskih in trgovinskih zadev**

V letu 2005 je Občinski svet potrdil poskusno delovanje Centra za razvoj malega gospodarstva za zadnje štiri mesece leta. Ker bi bilo potrebno zagotoviti sredstva z rebalansom proračuna za leto 2005, ki je sprejet konec leta 2005, se bo poskusno delovanje predvidoma začelo v začetku leta 2006. Predvidena so sredstva za delovanje Centra za celo leto v višini 2 mio SIT.

V letu 2004 je bil na področju pospeševanja razvoja obrti in podjetništva v občin Vrhnika sprejet Pravilnik o dodeljevanju finančnih sredstev iz občinskega proračuna in iz sredstev Območne obrtne zbornice Vrhnika za pospeševanje razvoja obrti in podjetništva v občini

Vrhnika, na podlagi katerega se dodeljujejo sredstva. V pravilniku so opredeljeni naslednji ukrepi katere sofinanciramo in to so:

- subvencioniranje obrestnih mer za spodbujanje investicij,
- spodbujanje udeležbe na sejnih in razstavah,
- pomoč pri usposabljanju zaposlenih in usposabljanju samostojnih podjetnikov,
- odpiranje novih zaposlitev.

Glede na pravilnik smo tudi v proračunu postavko druge subvencije privatnim podjetjem in zasebnikom razdelili še na tri nove postavke. Sredstva na postavkah so razporejena na podlagi letošnjega javnega razpisa in predvideni porabi na posameznih postavkah.

#### A.1.B.04.1.2. Dejavnosti s področja splošnih zadev, povezanih z delom in zaposlovanjem

Tudi v letu 2006 so planirana sredstva za izvedbo programov vključitve brezposelnih oseb v javna dela. Na postavki so planirana sredstva za pokrivanje deleža za javna dela, kjer nastopa Občina Vrhnika kot naročnik. V skladu s Pravilnikom o izvajanju ukrepov aktivne politike zaposlovanja ter programa, ki ga je sprejela vlada Republike Slovenije, financiranje javnih del v Občini Vrhnika s strani Zavoda RS za zaposlovanje znaša 75 %, delež občine Vrhnika kot naročnika pa 25 % izhodiščne plače za udeležence javnih del. Planirana višina postavke je glede na interes izvajalcev v primerjavi z lanskim letom bistveno povečana in sicer za dobrih 90 %. Z navedenim povečanjem glede na ekonomski položaj posameznih podjetij v občini Vrhnika blažimo socialni položaj, saj se v oblike izvajanja javnih del vključujejo težko zaposljive kategorije prebivalstva.

### **A.1.B.04.2. KMETIJSTVO, GOZDARSTVO, RIBIŠTVO IN LOV**

#### A.1.B.04.2.1. Kmetijstvo

Sredstva, ki jih občina namenja za financiranje kmetijstva ne sodijo v okvir predpisanih zakonskih nalog občine in se ne všttevajo v izračun primerne porabe. Sredstva, ki jih zagotavljajo občine za namene kmetijstva, bremenijo njene lastne prihodke, ki jih ustvarja nad izračunano primerno porabo občine.

Kmetijstvo se sofinancira iz občinskega proračuna na podlagi Pravilnika o sofinanciranju programov za ohranjanje in razvoj kmetijstva v občini Vrhnika. Dejavnosti smo vključili v proračun z okvirnimi vrednostmi. Prerazporejanje sredstev med posameznimi nameni je možno, prav tako pa je tudi možno, da občina v posameznem letu katerega od programov ne razpiše.

V skladu s pripravljanim pravilnikom se v okviru občinskega proračuna lahko namenjajo sredstva za naslednje namene:

#### A.1.B.04.2.1.0. Pomoč pri ohranjanju kmetijske proizvodnje

- Regresiranje osemenjevanja: Namen ukrepa je skozi program umetnega osemenjevanja s strani pooblaščenice veterinarske organizacije izboljšati prirejo mleka in mesa na kmetijah z uporabo semena kvalitetnih plemenjakov.
- Integrirana pridelava zelenjave in jagodičevja: Namen ukrepa je preusmerjanje iz ustaljenega načina pridelovanja zelenjave in jagodičevja v integrirano pridelavo zelenjave in jagodičevja z namenom nadzorovane uporabe gnojil in fitofarmaceutskih sredstev.
- Ekološko kmetovanje: Namen ukrepa: podpora je namenjena kmetijam, ki se preusmerjajo iz konvencionalnega t.j. ustaljenega načina kmetovanja v ekološko kmetovanje.

#### A.1.B.04.2.1.1. Program urejanja kmetijskih zemljišč

- Urejanje zaraščenih zemljišč na Barju: Namen ukrepa je preprečevati zaraščanje zemljišč na Barju, katerih lastniki oziroma uporabniki imajo status kmeta, tako da bo možna njihova izraba z oranjem, košnjo ali pašo.
- Male melioracije: Namen ukrepa je vzpodbujanje izvedbe manjših zemeljskih del, ki ne pomenijo posega v prostor, kot so: krčenje drevesne zarasti in grmičevja, planiranje terena, odstranjevanje kamenja, drenažiranje kmetijskih zemljišč.
- Čiščenje, košnja jarkov ter kolovozov in kopanje jarkov: Namen ukrepa je omogočiti boljše izkoriščanje slabih zemljišč, katerih lastniki oziroma uporabniki imajo status kmeta in preprečevanje zaraščanja. Izvajanje tega ukrepa zagotavlja dolgoročno preživetje kmetij na Barju.
- Ureditev nekategoriziranih poljskih poti in kolovozov, ki so v javni uporabi: Namen ukrepa je ureditev nekategoriziranih poljskih poti in kolovozov, ki so v javni uporabi z namenom izboljšanja dostopa do kmetijskih zemljišč.

#### A.1.B.04.2.1.2. Program izobraževanja

- Programi izobraževanja kmetov: Namen ukrepa: Pri programih izobraževanja kmetov se za kmete - nosilce kmetijske dejavnosti sofinancirajo programi izobraževanja verificiranih izvajalcev izobraževanja kot so: preizkusi znanja iz varstva rastlin, usposabljanje iz varstva pri delu, tečajji higienskega minimuma, usposabljanje za posamezne vrste dopolnilnih dejavnosti, izobraževanje za potrebe preusmeritev kmetij v integrirano pridelavo hrane, izobraževanje za potrebe ekološkega kmetovanja, usposabljanje za uvajanje in uporabo sodobnih tehnologij, izvedba ostalih strokovnih predavanj, seminarjev in strokovnih ekskurzij.

#### A.1.B.04.2.1.3. Subvencioniranje obr.mer pri kreditih in zavarovanjih

- Subvencioniranje obrestnih mer pri kreditih: Namen ukrepa: Vzpodbujanje strukturnih sprememb in kmetij, uvajanje novejših tehnoloških rešitev in tehnologij na kmetijah, gradnja in obnova hlevov, prostorov za skladiščenje gnoja in gnojevke, gradnja in obnova objektov za dodelavo, skladiščenje in predelavo kmetijskih pridelkov ter pripadajoče opreme.
- Subvencioniranje zavarovalnih premij za zavarovanje pred elementarnimi nesrečami: Namen ukrepa je subvencioniranje zavarovalnih premij za zavarovanje pred elementarnimi nesrečami, ki so taksativno naštetje v 2. členu Zakona o pogojih, pod katerimi se kmetom zmanjšani ali odpisani prispevki štejejo za plačane (ZPKZ, Ur. l. RS, št. 48/92, 21/95) pri intenzivni proizvodnji poljščin in vrtnin in sicer za najmanj 1ha poljščin in najmanj 10 a vrtnin.

#### A.1.B.04.2.1.4. Dopolnilne dejavnosti na kmetijah in društvena dejavnost

- Spodbujanje razvoja čebelarstva in zdravstvene zaščite čebel: Namen ukrepa je zatiranje najbolj pogostih bolezni čebel (preventivni in kurativni ukrepi) in spodbujanje razvoja čebelarstva zaradi njegove večnamenske vloge (ohranjanje biološke pestrosti kmetijskega prostora z razmnoževanjem in širjenjem medovitih rastlin kot sta npr. ajda in facelija).
- Spodbujanje dopolnilnih dejavnosti na kmetijah: Namen ukrepa je pospeševanje razvoja dopolnilnih dejavnosti na kmetijah, ki omogočajo kmetiji boljšo rabo njenih proizvodnih zmogljivosti ter delovne sile - družinskih članov v skladu s poglavjem VI. Dopolnilne dejavnosti Zakona o kmetijstvu (Ur.l. RS, št. 54/00), Uredbo o vrsti, obsegu in pogojih za

opravljanje dopolnilnih dejavnosti na kmetiji (Ur.l. RS, št. 46/01) in Pravilnikom o usposobljenosti za opravljanje dopolnilnih dejavnosti na kmetiji (Ur.l. RS, št. 72/01).

- Sofinanciranje dejavnosti strokovnih društev: Namen ukrepa: Sofinancirajo se programi oz. izvedene aktivnosti posameznih društev s področja kmetijstva (ki so neprofitna in se ne ukvarjajo s pridobitno dejavnostjo) za izvedbo strokovnega dela - strokovnih prireditev (razstave, demonstracije, predavanja, promocije) in izdajo strokovnih publikacij.

#### A.1.B.04.2.1.5. Gozdarstvo - pomoč kmetijam

- Gozdne vlake: Namen ukrepa je omogočiti obnovo ali izgradnjo gozdne vlake.

#### A.1.B.04.2.1.6. Razvojni programi podeželja

Sredstva so namenjena za izvajanje programa celostnega razvoja podeželja. Država omenjene programe sofinancira, določen del sredstev pa mora zagotavljati lokalna skupnost.

#### A.1.B.04.2.2. Gozdarstvo

##### A.1.B.04.2.2.1. Gradnja in vzdrževanje gozdnih cest

Prihodek, ki ga občina pridobiva iz naslova pristojbine za vzdrževanje gozdnih cest se namenja vzdrževanju in obnovi ter gradnji gozdnih cest. Del sredstev za vzdrževanje gozdnih cest prispeva tudi država in sicer za gozdove, ki so v lasti države in za moratorijske gozdove. Stanje na gozdnih cestah se je v zadnjih letih izboljšalo, zato je v letu 2006 za ta namen planirano 3,5 mio SIT.

### **A.1.B.04.3. PRIDOBIVANJE IN DISTRIBUCIJA ENERGETSKIH SUROVIN**

#### A.1.B.04.3.2. Pridobivanje in distribucija nafte in zemeljskega plina

##### A.1.B.04.3.2.1. Plinifikacija

V oddelku pridobivanja in distribucije energetskih surovin, ki je v klasifikaciji javno finančnih izdatkov po posameznih področjih uvrščen v področje gospodarskih dejavnosti, smo v okviru razpoložljivih sredstev predvideli investicije v plinifikacijo kot del komunalnega opremljanja v okviru že zastavljenih investicij. Izvedla se bo plinifikacija v sklopu izvedbe kanalizacije na področju Raskovca-Turnovš in Grilčevega Griča, prav tako tudi plinifikacija področja Sinje Gorice in se izvedla prestavitev odoriranja planiranega že v letu 2003.

### **A.1.B.04.5. PROMET**

#### A.1.B.04.5.1. Cestni promet

V pododdelku Cestni promet smo predvideli sredstva za zagotavljanje redne dejavnosti, investicij na cestah, investicij v pločnike in ostale investicije na področju cestnega prometa.

##### A.1.B.04.5.1.0. Cestni promet - redna dejavnost

Na področju redne dejavnosti se vrši tekoče (letno) vzdrževanje ter zimsko vzdrževanje. Postavko tekoče in zimsko vzdrževanje smo planirali v višini indeksa rasti cen.

#### A.1.B.04.5.1.1. Investicije na cestah

Pod postavko 402 (402920) so vključeni sodni stroški, stroški odvetnikov ter notarjev, ki so potrebni za tekoče poslovanje in stroški davka na promet nepremičnin.

Pričelo se bo asfaltiranje in ureditev ceste med občino Brezovica in občino Vrhnika v Vnanjih goricah. Z občino Horjul se bo pristopilo k ureditvi in asfaltiranju medobčinske povezave Žažar Kajn dol. Dela se bodo izvajala še na Tojnicah in cesti Podlipa Smrečje Žiri.

Postavka 420 (4206) - Zaradi nujne vzpostavitve javnih poti je potrebno zagotoviti sredstva za nakup zemljišč.

Pod postavko 420 (4208) so predvideni stroški meritev ter parcelacij, katere so potrebne pri prometu z zemljišči, in dokumentacija Sinja Gorica-Bevke-Log.

#### A.1.B.04.5.1.2. Investicije v pločnike

Za zagotavljanje prometne varnosti na šolskih poteh se planira dokončanje izvedbe investicije pločnika na Logu od ceste 8. maja do avtobusne postaje. Investicijo izvedbe pločnika v Sinji Gorici bo vodila DRSC. V NRP-jih v proračunu Republike Slovenije je investicija planirana za leti 2007-2008, vendar se bo k investiciji pristopilo v drugi polovici leta 2006, za kar bo občina zagotovila svoj del sredstev, potrebnih za izvedbo projekta. Od dokumentacije pa se predvideva pridobitev projektov prav tako v smislu zagotavljanja varnosti na šolskih poteh.

#### A.1.B.04.5.1.3. Ostale investicije na področju cestnega prometa

Pristopilo se bo k izgradnji povezovalnega mostu čez Ljubljano in ureditvijo parkirišč pri osnovni šoli Ivan Cankar kot predvideva zazidalni načrt. V sklopu investicije se bo del že zgrajenega parkirišča rekonstruiral in zgradil novi del, hkrati se bo zgradila tudi pešpot do mostu čez Ljubljano in povezava z Jagrovo v Janezovi vasi.

Z Ministrstvom za promet se bo za zagotavljanje večje prometne varnosti pristopilo k ureditvi križišča na Drenovem griču pri gostilni Kavčič in sicer z izgradnjo kolesarske poti, pločnika in prehoda za pešce.

Med ostalimi investicijami na področju cestnega prometa so sredstva planirana za ureditev križišča na R409 v Sinji Gorici za potrebe dostopa v cono.

Iz področja zagotavljanja varnosti infrastrukturnih objektov se bo opravila kontrola nosilnosti mostov in cest, ter študija prometne ureditve z vidika prometne varnosti. Predvideva se tudi označitev ulic.

### **A.1.B.04.7. DRUGE GOSPODARSKE DEJAVNOSTI**

#### A.1.B.04.7.3. Turizem

Glede na ustanovitev javnega zavoda: »Zavod Ivana Cankarja za kulturo, šport in turizem Vrhnika« so se določene postavke prenesle na zavod, ki v okviru svojih dejavnosti opravlja tudi del nalog in sicer: argonavtski dnevi, prireditve v decembru, delovanje TIC ter program TIC. Na navedeni dejavnosti so postavke, ki se izvajajo v okviru občinske uprave. Predvidena so sredstva za pripravo in sodelovanje na "Gostinsko turističnem zboru" in za pripravo in izdelavo promocijskega gradiva. Finančna sredstva za razpis – promocija se razdeljujejo posameznim izvajalcem programov in so planirana v lanskoletni višini, povečana za indeks rasti cen. Postavka promocija – občina, ki jo dodeljuje župan in je namenjena promociji občine, je planirana v isti višini kot v letu 2005.

Predvidena je pridobitev dokumentacije za razgledni stolp.

#### A.1.B.04.7.8. Raziskave in razvoj na področju drugih gospodarskih dejavnosti

Pod postavko 402999 - 2. RRA LUR so planirana sredstva za delovanje Regionalne razvojne agencije Ljubljanske urbane regije, katere članica je tudi občina Vrhnika. RRA LUR za območje občin članic pripravlja skupni regionalni razvojni program LUR za obdobje 2002-2006.

### **A.1.B.05. VARSTVO OKOLJA**

#### **A.1.B.05.1. ZBIRANJE IN RAVNANJE Z ODPADKI**

##### A.1.B.05.1.0. Zbiranje in ravnanje z odpadki

Sredstva planirana na postavki pometanje in čiščenje (4025) so rezervirana za izvajanje dejavnosti tekočega (letnega) vzdrževanja in sicer pometanja in čiščenju cest, ulic ter parkirišč, čiščenja in pometanja trgov, avtobusnih postaj ter prometne signalizacije. V postavki subvencioniranje cen javnim podjetjem gre za sredstva predvidena delnemu pokrivanju izgub nastalih pri odvozu ostanka odpadkov na ljubljansko deponijo, ki so kot posledica pozne in le delne potrditve povišanja cene ravnanja z odpadki s strani vlade RS.

Sredstva so planirana tudi za izgradnjo prebiralnice. RS se je odločila sofinancirati izgradnjo prvih prebiralnic. Obveznost Občine Vrhnika pri projektu je v tem, da zagotovi sredstva v višini 28% investicije. Sama investicija pa se bo izpeljala v letu 2006.

#### **A.1.B.05.2. RAVNANJE Z ODPADNO VODO**

##### A.1.B.05.2.0. Ravnanje z odpadno vodo

##### A.1.B.05.2.0.0. kanalizacija

##### A.1.B.05.2.0.0.0. Tekoča dejavnost na področju vzdrževanja kanalizacij

Sredstva, planirana na postavki čiščenja meteornih in fekalnih sistemov (4025), so rezervirana za izvajanje dejavnosti tekočega (letnega) vzdrževanja infrastrukturnih objektov in sicer čiščenja meteornih in fekalnih sistemov, peskolovcev in izvajanje spremljajočih aktivnosti.

##### A.1.B.05.2.0.0.1. Investicije na področju kanalizacij

Sredstva, zbrana iz amortizacije in državnih taks za obremenjevanje voda, so namenjena za investicije v kanalizacijo. Planira se dokončanje izvedba kanalizacije na območju Raskovca-Turnovš in Grilčevega Griča, pričetek izgradnje kanalizacije Sinja Gorica, izgradnja razbremenilnika na Verdu in sanacija kanalizacijske mreže v Dragomerju. Sredstva so namenjena tudi za vzpostavitev katastra in vpisa v uradne evidence ter pridobivanje dokumentacije.

#### **A.1.B.05.4. VARSTVO BIOLOŠKE RAZNOVRSTNOSTI IN KRAJINE**

##### A.1.B.05.4.0. Varstvo biološke raznovrstnosti in krajine

A.1.B.05.4.0.0. Varstvo biološke raznovrstnosti in krajine

A.1.B.05.4.0.1. Mali plac

Na postavki 402 so planirana sredstva za Mali plac in sicer najemnine in zakupnine po sklenjenih najemnih pogodbah .Postavka je v primerjavi z lanskim letom povečana za 3,3 %. Na postavki 4206 pa so še planirana sredstva za postavitev informativne table Jurčevo šotišče višini 100.000,00 SIT.

A.1.B.05.4.0.2. Kamnolom Drenov Grič

Postavka se prenaša na novoustanovljeni Zavod Ivana Cankarja za kulturo, šport in turizem in sicer v sklop materialnih stroškov.

A.1.B.05.4.0.3. Varovanje naravnega bogastva

Sredstva so namenjena vzdrževanju dreves, ki so bila razglašena za dendrološki spomenik in so glede na realizacijo v letu 2005 zmanjšana za 68,2 %.

Na postavki se zagotavljajo sredstva za sofinanciranje projekta Natura 2000.

#### **A.1.B.05.5. RAZISKAVE IN RAZVOJ NA PODROČJU VARSTVA OKOLJA**

A.1.B.05.5.0. Raziskave in razvoj na področju varstva okolja

Priprava lokalne Agende 21 se bo izvedla v sklopu strategije razvoja občine Vrhnika.

#### **A.1.B.06. STANOVANJSKA DEJAVNOST IN PROSTORSKI RAZVOJ**

##### **A.1.B.06.1. STANOVANJSKA DEJAVNOST**

A.1.B.06.1.0. Stanovanjska dejavnost

A.1.B.06.1.0.0. Tekoča dejavnost - stanovanjska dejavnost

##### **40209901 Upravljanje stanovanj**

Občina Vrhnika je na podlagi izvedbe javnega naročila male vrednosti sklenila pogodbo o Upravljanju stanovanj in poslovnih prostorov v lasti Občine Vrhnika z najugodnejšim ponudnikom Mastra d.o.o., Zaloška 153, Ljubljana. Pogodba je sklenjena za določen čas od 1.1.2005 do 31.12.2005. Glede na to ni mogoče natančno predvideti odhodkov v ta namen, ker bo ponovno izveden postopek zbiranja ponudb z javnim naročilom. Iz postavke upravljanja se krije tudi upravljanje skupnih delov in naprav v večstanovanjskih stavbah ter zavarovanje stanovanj in poslovnih prostorov v lasti Občine Vrhnika.

##### **402500 Tekoče vzdrževanje poslovnih prostorov**

Za tekoče vzdrževanje poslovnih prostorov je predvidenih 3.000.000 SIT. Sredstva so namenjena za nujna vzdrževalna dela poslovnih prostorov, katerih lastnica je Občina Vrhnika.

##### **402501 Tekoče vzdrževanje stanovanj**

Planirana sredstva so namenjena vzdrževanju stanovanj, za katero je po zakonu in najemni pogodbi dolžan skrbeti lastnik stanovanja, je v letu 2006 predvidenih 8.000.000 SIT.

#### **402920 Sodni stroški, stroški odvetnikov, notarjev**

Sredstva so namenjena za pokrivanje sodnih stroškov, stroškov notarja in odvetnikov. Ti stroški nastajajo med postopki na sodiščih ter pri overitvah listin.

Sodni postopki zoper Občino Vrhnika, ki še niso končani:

- tožbe Mestne občine Ljubljana (plačilo razlike do polne neprofitne najemnine)

Na sodišču je v teku dvajset sodnih postopkov, v katerih nastopa Občina Vrhnika v vlogi tožnika.

#### **402922 Članarine v domačih neprofitnih organizacijah**

Stanovanjski zakon je v 139. členu predvidel, da se Javni stanovanjski skladi, neprofitne stanovanjske organizacije, lokalne skupnosti, na območju katerih niso ustanovljeni stanovanjski skladi, lastniki najemnih stanovanj in izvajalci stanovanjskih storitev lahko združujejo v Stanovanjsko zbornico Slovenije. Zbornica med drugim spremlja in obravnava problematiko oddaje stanovanj in opravljanja stanovanjskih storitev, zagotavlja svojim članom strokovno pomoč in informacijske baze, pomembne za njihove poslovne odločitve, zastopa interese svojih članov, organizira dodatno usposabljanje izvajalcev stanovanjskih storitev. Višina članarine je odvisna od števila stanovanj, ki so v lasti občine. Sredstva so namenjena za plačilo članarine Stanovanjski zbornici Slovenije.

#### **402937 Davek na promet nepremičnin**

Davek na promet z nepremičninami (2%) bo predvidoma zahteval stroške v višini 100.000 SIT.

#### **4029901 Stroški cenitev nepremičnin**

Za potrebe cenitev stanovanj in poslovnih prostorov oziroma poslovnih stavb se v letu 2006 predvidi 1.000.000 SIT.

#### **4092 Rezervni sklad**

Za nepremičnine, ki imajo več kot dva etažna lastnika in več kot osem posameznih delov (stanovanj), morajo etažni lastniki v skladu s 119. členom Stvarnopravnega zakonika, ustanoviti rezervni sklad, za kritje bodočih stroškov rednega upravljanja.

S planiranimi sredstvi se pokrivajo navedeni stroški.

#### **413299 30% plačilo Slovenski odškodninski družbi in Stanovanjskemu skladu RS**

Občina Vrhnika mesečno odvaja 30% od prejetih kupnin za stanovanja, prodana po stanovanjskem zakonu Slovenski odškodninski družbi d.d. in Stanovanjskemu skladu RS. Kupci stanovanj imajo na podlagi Stanovanjskega zakona in kupoprodajne pogodbe pravico zaprositi za predčasno poplačilo stanovanja v celoti. V tem primeru je Občina Vrhnika dolžna odvesti navedeni delež od celotnega prejetega plačila takoj po sklenitvi aneksa.

Sredstva smo planirali na podlagi ocene.

#### **4204 Nakup stanovanj**

Občina Vrhnika planira v letu 2006 nakup enega stanovanja za potrebe oddaje neprofitnih stanovanj. Predvideni odhodek je 15.000.000 SIT.

#### **4205 Investicijsko vzdrževanje in obnova**

Za večja vzdrževalna dela na stanovanjih je v letu 2006 predvidenih 10.000.000 SIT. Glede na planirani znesek bo 2.000.000 SIT namenjenih za zamenjavo stavbnega pohištva (okna, vrata ..), 4.000.000 SIT za obnovo sanitarij ter 4.000.000 SIT za ostala večja vzdrževalna dela.

Za večja vzdrževalna dela na poslovnih prostorih je za leto 2006 predvidenih 10.000.000 SIT. Večja vzdrževalna dela vključujejo adaptacije poslovnih prostorov po izselitvah

najemnikov iz poslovnih prostorov, vzdrževanje skupnih prostorov in naprav, popravila inštalacij (električnih, vodovodnih, kanalizacijskih), popravila naprav centralnega ogrevanja itd.

Skupni predvideni odhodki za investicijsko vzdrževanje in obnovo stanovanj in poslovnih prostorov bodo v letu 2006 20.000.000 SIT.

#### **4208 Študije o izvedljivosti projektov in projektna dokumentacija**

Sredstva so predvidena za določitev gradbene parcele objekta Tržaška cesta 24.

### **A.1.B.06.2. DEJAVNOSTI NA PODROČJU PROSTORSKEGA NAČRTOVANJA IN RAZVOJA**

A.1.B.06.2.0. Dejavnosti na področju prostorskega načrtovanja in razvoja

**Postavka 402007 GIS-** pri postavki so planirana sredstva za nadgradnjo in dopolnitev sistema. Sistem omogoča pregled in obdelavo prostorskih podatkov na posameznem področju ali zbirno:

- Razdelitev naravne in kulturne dediščine v 2 sloja: V sistemu GIS- Kaliopa.Občina se planira v sloju Varovana območja ločitev dveh slojev - naravna in kulturna dediščina.
- Podrobnejša opredelitev legende pri kulturni in naravni dediščini: Predviden je dodaten vnos atributnih podatkov v sloja in podrobnejša opredelitev legende pri kulturni in naravni dediščini.
- Dopolnitve digitalizacij: - popravki PUP-ov in popravki plana: Pri digitalizaciji plana in PUP-a lahko pride do napak. Pri primerjavi z obstoječimi analognimi podlagami so takšne napake evidentirane in se pošljejo v popravek.
- Nalaganje barvnih ortofotoposnetkov: V sistem GIS- Kaliopa.Občina se planira naložiti barvno podlago (barvni DOF).
- Printanje in plotanje 1:5000 (plan, narava, kultura): Printanje in plotanje digitalnega prostorskega plana – vezava v mape.
- Printanje in plotanje (PUP-ov): Printanje in plotanje prostorsko ureditvenih pogojev za različne planske celote.
- Vnos mej krajevnih skupnosti: Planira se digitalizacija mej krajevnih skupnosti v sistemu GIS.
- Pridobivanje barvnih ortofoto posnetkov – format TIFF 1:1000, format TIFF 1:5000: V sistem GIS- Kaliopa.Občina se planira naložiti barvno podlago (barvni DOF). Od Geodetskega Zavoda Slovenije je potrebno pridobiti barvne digitalne ortofoto posnetke v ustreznem merilu.
- Kopiranje arhiva: Planira se nadaljevanje dopolnitve arhiva Občine Vrhnika
- Oddaja CD-ja na MOP: Potrebno je oddati CD s prostorskimi podatki na Ministrstvo za okolje in prostor.

Sredstva na dejavnosti so namenjena še sledečim dejavnostim:

- izdelavi **Strategije prostorskega razvoja Občine Vrhnika** in **Prostorskega reda občine Vrhnika**; Zakon o urejanju prostora (Ur. l. RS, št. 110/02, 8/03-popr. in 85/03-ZZK-1) obvezuje občino, da najkasneje do 20.7.2007 pripravi nov strateški prostorski akt in nov temeljni izvedbeni prostorski akt, ki bosta zamenjala sedaj veljavni prostorski plan in prostorsko ureditvene pogoje Občine Vrhnika;
- izdelavi **urbanističnih in krajinskih zasnov**, ki so sestavni del strategije prostorskega razvoja občine;
- izdelavi **sprememb in dopolnitev prostorsko ureditvenih pogojev (novelacija)** z namenom, da se le-ti uskladijo s prostorskim planom Občine Vrhnika, ki je bil nazadnje spremenjen oziroma dopolnjen aprila 2004;

- izdelavi **revizij okoljskih poročil**, ki se izdelata v postopku celovite presoje vplivov na okolje pri pripravi Strategije prostorskega razvoja Občine Vrhnika in Prostorskega reda Občine Vrhnika;
- izdelavi strokovnih podlag za določitev lokacije **deponije** in **obvozne ceste za mesto Vrhnika**;
- izdelavi projektne dokumentacije za pridobitev gradbenega dovoljenja za **zaklonišče OŠ AMS**;
- izdelavi strokovnih podlag za **občinski lokacijski načrt Koševе doline**;
- vodenju postopkov za razrešitev prometne problematike na cestah **Dobovičnikova** in **Betajnova**;
- izdelavi **občinskega lokacijskega načrta za ureditev potoka Snežak** v Dragomeru zaradi nevarnosti poplavljanja;
- plačilu za storitve občinskega urbanista.

### **A.1.B.06.3. OSKRBA Z VODO**

#### A.1.B.06.3.0. Oskrba z vodo

##### A.1.B.06.3.0.0. Investicije na področju vodovodov

V okviru oskrbe z vodo se bo v sklopu izgradnje pločnika skozi Sinjo Gorico rekonstruiral del vodovoda. V sklopu izgradnje kanalizacije na območju Raskovca, Turnovš in Grilčevega griča so sredstva rezervirana za rekonstrukcijo vodovoda. Pristopilo se bo k rekonstrukciji vodovoda Borovniški vršaj v dolžini cca. 800 m na Verdu, kjer je bilo največ napak (defektov) v preteklih letih. Vrtina v Zaplani naj bi se rekonstruirala zaradi večje dimenzije priklopne inštalacije.

Sredstva se v letu 2006 namenajo še za barvanje mostom in dokumentacijo za program menjave salonita.

### **A.1.B.06.4. CESTNA RAZSVETLJAVA**

#### A.1.B.06.4.0. Cestna razsvetljava

##### A.1.B.06.4.0.1. Vzdrževanje obstoječe razsvetljave

Sredstva, planirana na postavki vzdrževanje obstoječe razsvetljave (4025) so rezervirana za izvajanje dejavnosti tekočega (letnega) vzdrževanja obstoječih drogov javne razsvetljave ter povezovalnega sistema in plačilu tokovine, porabljene za javno razsvetljava.

##### A.1.B.06.4.0.2. Investicije v javno razsvetljava

V okviru tega proračuna se sredstva zagotavljajo za izgradnjo obojestranske razsvetljave v Sinji Gorici (Sinja Gorica-Sap-Nibi), ki se bo pričela v letu 2006 in nadaljevala v letu 2007.

V okviru tega proračuna se sredstva zagotavljajo za investicijo izvedbe javne razsvetljave ob pešpoti proti osnovni šoli Antona Martina Slomška.

### **A.1.B.07. ZDRAVSTVO**

#### **A.1.B.07.4. STORITVE SPLOŠNEGA ZDRAVSTVENEGA VARSTVA**

##### A.1.B.07.4.0. Storitve splošnega zdravstvenega varstva

Na postavki so planirana sredstva za mrliško ogledno službo, ki jih občina po določenih Pravilnika o pogojih in načinu opravljanja mrliško pregledne službe mora zagotavljati in sicer sredstva za mrliško ogledno službo za občane s stalnim prebivališčem v Občini Vrhnika, ne glede na kraj njihove smrti (računi mrliških ogledov, obdukcij itd.). Tudi letos je izhodišče za planiranje postavke bila višina realizacije. Glede na navedeno je postavka povečana za 33,33 %.

#### A.1.B.7.6.0. Druge dejavnosti na področju zdravstva

Na navedeni postavki so planirana sredstva za investicije v Zdravstveni dom Vrhnika. Navedena postavka je bila v višini 10.000.000,00 SIT vključena v sklopu proračuna 2005 v načrt razvojnih programov za leto 2006, kar smo upoštevali pri sestavi letošnjega proračuna. Sredstva so namenjena za opremo novih ambulant (ambulanta za nujno medicinsko pomoč ter ambulanta splošne medicine).

### **A.1.B.08. REKREACIJA. KULTURA IN DEJAVNOSTI NEPROFITNIH ORGANIZACIJ, ZDRUŽENJ, DRUŠTEV IN DRUGIH INSTITUCIJ**

#### **A.1.B.08.1. DEJAVNOSTI NA PODROČJU ŠPORTA IN REKREACIJE**

##### A.1.B.08.1.0. Dejavnosti na področju športa in rekreacije

Sredstva na postavki sofinanciranje športnih vsebin izvajalcev letnega programa športa se izvajalcem dodeljujejo na osnovi vsakoletnega razpisa, ki ga določa Pravilnik o sofinanciranju športa v občini Vrhnika in sicer v skladu z merili za vrednotenje športa v občini Vrhnika, ki pri vseh vsebinah vključujejo sredstva, ki jih izvajalci letnega programa prejmejo za uporabo objekta iz občinskega proračuna (določeno število ur, kot ga določa Nacionalni program tudi na postavki športa RS). Postavka je v primerjavi z lanskim letom povečana za indeks rasti cen – 3,2 %. Tudi postavka program športa, izobraževanja, usposabljanja se dodeljuje v skladu z že navedenim pravilnikom na podlagi razpisa. Tudi ta postavka je povečana za 3,2 %. Sredstva se bodo na podlagi sklenjenih tripartitnih pogodb nakazovala posameznim izvajalcem športnih programov.

#### **A.1.B.08.2. KULTURNE DEJAVNOSTI**

##### A.1.B.08.2.0. Kulturne dejavnosti

##### A.1.B.08.2.0.1. Cankarjeva knjižnica

Cankarjeva knjižnica Vrhnika je kot javni zavod tako kot v prejšnjih letih financirana iz občinskega proračuna. Na postavki plač so planirali sredstva za plače, prevoz, prehrano, regres itd. za 11 zaposlenih, isto prispevki delodajalcev.

Postavka vzdrževanje in obnova je namenjena tekočemu vzdrževanju in manjšim popravilom ter obnovi in je glede na usposobitev prostorov za potrebe čitalnice povečana za 5,43 %.

Postavka materialni stroški knjižnice vključuje programske (stroški čiščenja, pisarniški material, stroški telefona, faksa, stroške izobraževanja, vzdrževanja računalniške opreme, programov, banke in agencije itd) ter neprogramske materialne stroške (komunalne storitve, ogrevanje, zavarovanje, varovanje, prispevek za nadomestilo stavbnega zemljišča) in je povečana za 16,67 %, glede na to, da knjižnica del materialnih stroškov pokriva iz lastnih prihodkov.

V skladu z veljavno zakonodajo se iz občinskega proračuna zagotavljajo o sredstva za nabavo knjig (35 % nakupnega standarda). Ta sredstva so namenjena tudi nakupu periodike in neknjižnega gradiva. Sredstva so povečana za 29,27 %.

Na postavki 4205 investicijsko vzdrževanje in obnova so planirana sredstva v višini 1.000.000,00 SIT za ureditev pisarne.

#### A.1.B.08.2.0.2. Cankarjev dom

Dejavnost Cankarjevega doma Vrhnika je prenesena v Zavod Ivana Cankarja za kulturo, šport in turizem.

#### A.1.B.08.2.0.3. Spomeniki in kulturni objekti

Tudi za leto 2006 smo planirali sredstva na postavki Sakralni spomeniki in sicer so sredstva povečana za 5 %. Sredstva so namenjena za pomoč pri obnovi cerkva v občini Vrhnika, saj le te predstavljajo pomembno kulturno dediščino. Ostale postavke so prenesene na novonastali zavod.

#### A.1.B.08.2.0.4. Dejavnost na področju kulture

Del sredstev se namenja za delovanje ZKD. Sredstva na postavki 41200009 so povečana za 3,2 % in so namenjena za pokrivanje materialnih stroškov.

Sredstva za delovanje ljubiteljskih kulturnih društev in skupin so planirana na podlagi lanskoletne realizacije ter v primerjavi z lanskim letom povečana za 3,2 %. Sredstva se bodo nakazovala na podlagi tripartitnih pogodb direktno izvajalcem kulturnih programov v 15 dneh po predložitvi dokazil o realizaciji.

Sredstva se na podlagi pogodbe dodeljujejo tudi Pihalnemu orkestru Vrhnika in Društvu Simfonika Vrhnika. Sredstva so planirana v višini 1.481.000,00 SIT za posameznega izvajalca.

Pri sofinanciranju programov območne izpostave JSKD smo sredstva povečali za 35.26 % (delež, ki se za izvedbo programov zagotavlja iz sredstev lokalnih skupnosti).

#### A.1.B.08.2.0.5. Prireditve ob državnem in ostalih praznikih

Na navedeni postavki se zagotavljajo sredstva za sofinanciranje prireditev, ki potekajo v tednu ob občinskem prazniku. Postavka je na kontu 402990 in je planirana v lanskoletni višini. V navedeno dejavnost je vključena tudi postavka 402996 – državni prazniki, v okviru katere se bodo pokrivali stroški ob državnih prireditvah.

### **A.1.B.08.3. DEJAVNOSTI RADIA IN TELEVIZIJE TER ZALOŽNIŠTVA**

#### A.1.B.08.3.0. Dejavnosti radia in televizije ter založništva

##### A.1.B.08.3.0.1. Naš časopis

Naš časopis je bil prenesen med dejavnosti Zavoda Ivana Cankarja za kulturo, šport in turizem Vrhnika.

### **A.1.B.08.4. DEJAVNOSTI NEPROFITNIH ORGANIZACIJ, DRUŠTEV, ZDRUŽENJ IN DRUGIH INSTITUCIJ**

#### A.1.B.08.4.0. Dejavnosti neprofitnih organizacij, društev, združenj in drugih institucij

Na postavki 411212 se zagotavlja del sredstev za prispevke namenjene socialni varnosti duhovnikov. Sredstva so planirana v višini 1.100.000,00 SIT.

Postavka 4120 vključuje:

Rdeči križ – postavka je v primerjavi z lanskim letom povečana za 5,07 %.

Humanitarne organizacije - razpis. Sredstva se dodeljujejo v skladu s Pravilnikom za vrednotenje programov organizacij na področju humanitarnih dejavnosti, na podlagi javnega razpisa. Postavka se je v primerjavi z lanskim letom povečala za 3,22 %.

Postavka 412080 – združenje veteranov vojne za Slovenijo - se je povečala za 3,2%.

V proračunu je tudi postavka – druge organizacije – humanitarna dejavnost in je namenjena različnim fundacijam s področja humanitarnih dejavnosti (Anin sklad itd.). Postavka je povečana za 3,25 %.

Druge organizacije in društva - razpis. Tudi tukaj se sredstva dodeljujejo na podlagi vsakoletnega javnega razpisa, na podlagi Pravilnika za vrednotenje programov, organizacij in društev, ki ne sodijo v zakonsko obvezo, predstavljajo in zagotavljajo pa specifične socialne potrebe občanov, interesnih in stanovskih dejavnosti, njihovih združenj in zvez (ZOTK, mladinski center, skavti, itd.). Postavka se je v primerjavi z lanskim letom povečala za 3,2 %.

4133 – Sredstva za izvajanje socialno varstvenih storitev po pogodbi s pristojnim Centrom za socialno delo določa Zakon o socialnem varstvu ter Pravilnik o metodologiji za oblikovanje cen socialno varstvenih storitev. Višina sredstev za dejavnost je izračunana na podlagi navedene metodologije in znaša 4.397.000,00 SIT.

### **A1.B.08.6. ZAVOD ZA KULTURO, ŠPORT IN TURIZEM**

#### **A.1.B.08.6.1.1. Zavod za kulturo, šport in turizem**

Pri planiranju sredstev smo izhajali iz Odloka o ustanovitvi zavoda Ivana Cankarja za kulturo, šport in turizem ter predloga v.d. direktorja g. Kolarja.

Na postavki 4029 so planirana sredstva za plačilo vodičev po Barju ter Cankarjevi spominski hiši. Sredstva so planirana v lanskoletni višini.

Na postavki 413300 plače smo upoštevali predlog v.d. g. Kolarja, in sicer so planirana sredstva za plače, prevoz, prehrano, regres itd. za 10,5 zaposlenih, isto prispevki delodajalcev (direktor, ki je sočasno tudi strokovni delavec na enem izmed področij zavoda, strokovna sodelavca na področju kulture ter turizma ali športa, sodelavca občinskega glasila, vzdrževalec športnih dvoran, hišnik športnih dvoran, hišnik, poslovna sekretarka, tajnica, čistilka, sodelavec TIC – polovični delovni čas). Sredstva za prispevke delodajalca so prikazana na postavki 413301.

Postavka 41330202 - vzdrževanje in obnova vključuje tekoča vzdrževalna dela in je planirana v višini 2.100.000,00 SIT. Na isti postavki so še sredstva za ureditev prostorov novonastalega zavoda.

Postavka materialni stroški vključuje obratovalne stroške (elektrika, komunalne storitve, ogrevanje, nadomestilo stavbnega zemljišča itd.), lanskoletno postavko – Kamnolom Drenov grič v višini 300.000,00 SIT ter stroške plačevanja najemnine prostora zavoda.

Postavka investicijsko vzdrževanje in obnova vključuje sanacijo večnamenskega objekta – fazna investicija po projektih v višini 30.000.000,00 SIT, adaptacijo sanitarij v Partizanu v višini 2.000.000,00 SIT ter obnovo košarkaškega igrišča v višini 1.700.000,00 SIT.

Glede na to, da se investicija odra letos zaključuje, se v letu 2006 niso planirala sredstva za nadaljevanje obnove Cankarjevega doma.

#### **A.1.B.08.6.1.2. Kulturne dejavnosti**

Pri planiranju sredstev za dejavnost smo upoštevali predloge izvedbe programa oziroma nalog na posameznih področjih. Na področju kulture se izvajajo isti programi kot v okviru Cankarjevega doma. Postavke so ostale iste in vključujejo le delež, ki ga zagotavlja občina

(prej so bili prikazani tudi lastni prihodki CD – ja). Postavka razstave je namenjena za izvedbo ene razstave v okviru Odbora Galerije Kašča, ene tematske ter ene priložnostne razstave ter je planirana v lanskoletni višini. Prireditvena dejavnost vključuje organizacijo in izvedbo abonmajskih predstav za odrasle in otroke (glasbeni abonma, abonma komedija, otroški abonma enajsta šola, delavnice za otroke, srečanja, predavanja, predstavitve).

Spomeniki in kulturni objekti

Postavka 4025 vključuje tekoče vzdrževanje spomenikov ter obnovitvena dela. Navedena postavka je namenjena za rekonstrukcijo kapelic - Pot na Trojico. Glede na to, da se je navedena investicija planirala že večkrat v prejšnjih obdobjih in je bila zaradi drugih obnovitvenih del preložena, jo planiramo v letu 2006.

Na postavki Cankarjeva muzejska hiša so še planirana sredstva za obnovo opreme ter pohištva v objektu v višini 500.000,00 SIT.

#### **A.1.B.08.6.1.3. Turistična dejavnost**

V področje delovanja zavoda so bile prenesene iz področja turizma naslednje postavke: argonavtski dnevi, prireditve v decembru, delovanje TIC ter program TIC.

#### **A.1.B.08.6.1.4. Športna dejavnost**

Sredstva, ki so se prej zagotovljena za izvajanje športne vzgoje otrok OŠ Ivana Cankarja (večnamenska dvorana ter telovadnica Partizan), so se prenesla iz dejavnosti A.1.B.9. na postavke zavoda in sicer v višini 4.868.000,00 SIT. Iz te postavke se bodo krili obratovalni stroški dvorane za število ur izvajanje telesne vzgoje učencev.

#### **A.1.B.08.6.1.5. Naš časopis**

Podstavka je planirana v višini 13.500.000,00 SIT in predstavlja izključno razliko med prihodki in odhodki oziroma delež, ki se zagotavlja iz občinskega proračuna.

### **A.1.B.09. IZOBRAŽEVANJE**

#### **A.1.B.09.1. PREDŠOLSKA VZGOJA IN OSNOVNOŠOLSKO IZOBRAŽEVANJE**

##### **A.1.B.09.1.1. Predšolska vzgoja**

##### **A.1.B.09.1.1.0. VIZ Antonije Kucler Vrhnika**

Postavka 402 vključuje planirana sredstva za: plačilo najemnine Ministrstvu za obrambo - za začasno enoto vrtca v vojašnici, razliko v plačilu najemnine za enoto na Hribu, najemnino za enoto Bevke v prostorih Doma krajevnih skupnosti ter najemnino prostorov na Tržaški 3a – Mlečna, za potrebe centralne kuhinje Vrtca. Sredstva so planirana v višini sklenjenih najemnih pogodb.

Vrtec Vrhnika je v letu 2004 na željo staršev organiziral letovanje -5 dni ter zimovanje petletnikov – 3 dni (program letovanja in zimovanja se je pred uvedbo devetletke izvajal v vrtcu in je vključeval 6 let stare otroke). V naveden program se je vključilo cca. 50 % otrok. Na predlog vrtca se je subvencioniranje vključilo v proračun leta 2005 in sicer v višini določeni s sklepom občinskega sveta. Kot osnovo za planiranje leta 2006 smo upoštevali realizacijo, predlog vrtca ter sklep občinskega sveta občine Vrhnika ter jo glede na navedeno zmanjšali za 11 %.

Pri planiranju postavke plačilo razlike k ceni varstva smo upoštevali veljavno ceno programov, lanskoletno realizacijo, Pravilnik o metodologiji za oblikovanje cen programov v

vtcih, ki izvajajo javno službo ter navodilo Ministrstva za finance. Postavke so tako razdeljene na: delež, ki ga na podlagi Zakona o vrtcih mora kriti občina (20 %), del, kjer občina krije razliko v doplačilu glede na višino programa, ki jo krijejo starši (Pravilnik o razvrstitvi staršev v plačilne razrede) ter obveznosti, ki jih občina po 8 in 10. členu pravilnika mora pokrivati ločeno, saj ne sodijo med elemente cene (odpravnine presežnim delavcem, zagotavljanje sredstev za delo sindikalnih zaupnikov, stroški sodnih postopkov itd., manjše število otrok, kot je normativ).

Postavka vzdrževanja in obnove je povečana za 4,62 % in je namenjena tekočemu vzdrževanju objektov.

Pri postavki 420 - investicijsko vzdrževanje in obnova smo upoštevali Smernice za zagotavljanje pogojev in izvajanje otroškega varstva v občini Vrhnika v obdobju 2004 –2012 po katerem se za investicijsko vzdrževanje zagotavljajo finančna sredstva v višini 0,3 % proračuna, kar znaša 7.163.835,00 SIT. Skupna vrednost investicijskega vzdrževanja vrtca pa znaša v proračunu 10.100.000,00 SIT. Sredstva so namenjena za obnovo talnih oblog v Dragomeru v višini 2.000.000,00 SIT, ureditev igrišča na Logu v višini 3.000.000,00 SIT, obnovo opreme v igralnicah Dragomer v višini 2.000.000,00 SIT in Log v višini 3.000.000,00 SIT ter 100.000,00 SIT Enota Poštna v primeru nujnih interventnih del.

#### A.1.B.09.1.1.1. Župnijski vrtec

Pri planiranju sredstev smo izhajali iz smernic za zagotavljanje pogojev in izvajanje otroškega varstva v občini Vrhnika v obdobju 2004 – 2012. Glede na to, da je Župnijski vrtec intenzivno pristopil k gradnji vrtca – pridobili so že gradbeno dovoljenje za izgradnjo otroškega vrtca, v katerem bo predvidoma 6 oddelkov, od tega bi naj za štiri pridobili koncesijo, smo planirali višino sredstev, do katere so upravičeni vrtci, ki pridobijo koncesijo.

#### A.1.B.09.1.1.2. Drugi vrtci - druge občine

Pri planiranju postavke plačilo razlike k ceni varstva v VIZ za vrhniške otroke, ki so vključeni v druge vrtce, smo izhajali iz lanskoletne realizacije ter cene programov v navedenih vrtcih. Postavka je tudi tukaj razdeljena na del, ki ga na podlagi Zakona o vrtcih mora kriti občina (20 %) ter na del, kjer občina krije razliko v doplačilu glede na višino programa, ki jo krijejo starši (Pravilnik o razvrstitvi staršev v plačilne razrede).

Na postavki 41192102 so planirana sredstva za program s prilagojenim izvajanjem in dodatno strokovno pomočjo. Otroci s posebnimi potrebami se na podlagi odločb o usmeritvi vključujejo v redne oddelke vrtca, kar pa pomeni zmanjšanje normativa v oddelku ter zagotovitev dodatnega strokovnega kadra (mobilni defektolog). Navedena sredstva se zagotavljajo z otroke s stalnim bivališčem v Občini Vrhnika ne glede na to v kateri vrtec so vključeni. Sredstva so planirana na podlagi ocenjene realizacije v letu 2005.

#### A.1.B.09.1.1.3. Novogradnja - vrtec

Tudi na tej postavki smo upoštevali Smernice za zagotavljanje pogojev za izvajanje otroškega varstva v občini Vrhnika v obdobju 2004 – 2012, po katerih se za izgradnjo vrtcev zagotavljajo finančna sredstva najmanj v višini 1 % proračuna. Glede na prioriteten projekt proračuna ter planirano izgradnjo vrtca v letošnjem letu, so na postavki 4208 planirana: sredstva za gradnjo vrtca v višini 200.000.000,00 SIT ter v letu 2007 v višini 200.000.000,00 SIT. Prav tako so planirana sredstva za nadzor investicije projektno dokumentacijo novega vrtca v višini 5.600.000,00 SIT. Sredstva za zunanjo ureditev objekta so planirana na dejavnosti A.1.B.4.5.1.3.- Ostale Investicije na področju cestnega prometa, konto 4204 prometna povezava most Jagrova – Tržaška in parkirišča, v višini 50.000.000,00 SIT v sklopu investicije izgradnje mostu čez Ljubljano.

#### A.1.B.09.1.2. Osnovnošolsko izobraževanje

Obveznosti financiranja lokalnih skupnosti na področju osnovnošolskega izobraževanja določa Zakon o organizaciji in financiranju vzgoje in izobraževanja v 82. členu in sicer:

- sredstva za plačilo stroškov za uporabo prostora in opreme, razen materialnih stroškov, ki se krijejo iz državnega proračuna (nadomestila stroškov delavcem v skladu s kolektivno pogodbo, nabavo učil in učnih pripomočkov opredeljenih kot drobni inventar, potrošni material za pripravo in izvedbo pouka, stroške obveznih ekskurzij, prevozi otrok s posebnimi potrebami, ki jih določa zakonodaja);
- glasbenim šolam sredstva za nadomestilo stroškov delavcem v skladu s kolektivno pogodbo;
- sredstva za prevoze učencev osnovne šole v skladu s 56. členom zakona o osnovni šoli;
- sredstva za investicijsko vzdrževanje nepremičnin in opreme javnim osnovnim in glasbenim šolam;
- sredstva za dodatne dejavnosti šole;
- sredstva za investicije.

Tudi pri planiranju sredstev za 2006 smo upoštevali zgoraj navedene obveznosti lokalnih skupnosti, ki so jih te dolžne zagotavljati v skladu z normativi osnovnim in glasbenim šolam. Glede na izvedbo investicije izgradnje prizidka OŠ Log Dragomer v letu 2005 ter planiranja poplačila dela investicije v letu 2006 smo pri OŠ Log Dragomer planirali potrebna sredstva za dokončno poplačilo prizidka, kar je bilo pred začetkom investicije tudi opredeljeno v NRP-jih v sklopu sprejetega proračuna leta 2005. Vsekakor so bile temu podrejene ostale investicije na področju tudi na področju osnovnošolskega izobraževanja.

Pri OŠ Ivana Cankarja smo planirali adaptacijo podstrehe na Tržaški cesti 2. v višini 25.000.000,00 SIT ter v letu 2007 v isti višini. Navedena investicija bo potekala v sklopu celovite rešitve objekta Podlipe ter zagotovitve ustreznih pogojev za oddelka s prilagojenim programom, ki sta trenutno še v Podlipi. V primeru, da se navedena investicija opusti bo potrebno glede na slabo stanje objekta vložiti znatna sredstva v ureditev vsaj minimalnih ustreznih prostorskih pogojev. Sredstva za izvedbo investicije v letu 2006 bomo poskušali zagotoviti z prodajo objekta v Podlipi, katere vrednost po opravljeni cenitvi znaša 29.963.190,00 SIT in bo vključen v plan prodaje. V navedenem objektu se po izselitvi oddelkov varstveno delovnega centra nahajata le še dva oddelka s prilagojenim programom ter hišniško stanovanje za katerega bomo poskušali zagotoviti ustrezno zamenjavo..

Pri OŠ Antona Martina Slomška nismo planirali nobenih investicij, saj bo investicija, ki jo je zahtevala sanitarna inšpektorica po ločitvi čistih in nečistih poti v kuhinji šole, izvedena v letu 2005.

Pri planiranju ostalih postavk smo še vedno ohranili dosežen standard vrhniških šol oz. vsem osnovnim šolam zagotavljamo t.i. nadstandard in sicer: izvajanje dodatnih programov po izbiri posameznih šol (postavka drugo), sofinanciranje zimovanja in letovanja, zagotavljanje finančnih sredstev za »nadstandardno zaposlen kader (sredstva za plače se zagotavljajo iz državnega proračuna)« ter nagrade odličnjakom. Nobena postavka pri vseh treh osnovnih šolah ni bila ukinjena oziroma zmanjšana.

A.1.B.9.1.2.0. OŠ Ivana Cankarja

A.1 A.1.B.9.1.2.1. OŠ Log- Dragomer

A.1 A.1.B.9.1.2.2. OŠ A.M. Slomška

A.1 A.1.B.9.1.2.3. Glasbena šola

Postavka 4026 – najemnine in zakupnine – vključuje kritje stroškov najemnine za najete prostore na Drenovem griču pri OŠ Ivana Cankarja ter v Bevkah pri OŠ Log Dragomer za izvajanje pouka športne vzgoje. Obveznosti so planirane v višini sklenjenih najemnih pogodb s KS Drenov grič ter KS Bevke z upoštevanjem lanskoletne realizacije.

Postavka 4199 vključuje sofinanciranje šole v naravi in sicer četrtilih razredov – letovanje 7

dni ter petih razredov – zimovanje 5 dni v višini 1.000,00 SIT na otroka na podlagi sklepa občinskega sveta. Pri planiranju navedenih sredstev OŠ Ivana Cankarja so sredstva prikazana ločeno za OVI Podlipa ter ŠPP v višini 3.000,00 oziroma 2.000,00 SIT/otroka. Tudi pri tej postavki smo upoštevali lanskoletno realizacijo.

V okviru postavke 413 so planirani izdatki za :

Plače, jubilejne nagrade, regres, letni dopust, prehrano, prevoz t.i. nadstandardno zaposlenega kadra. Tukaj gre predvsem za tehnični kader (kuharji, pomočniki, ekonom itd.), ki ga ministrstvo za šolstvo, znanost in šport v okviru sistemizacije glede na veljavne normative šolam ne priznava, ga pa je na predlog šol s sklepom odobril občinski svet. Pri planiranju smo upoštevali odobrene nadstandarde vseh treh osnovnih šol ter lanskoletno realizacijo. V skladu z zakonodajo zagotavljamo Glasbeni šoli sredstva za nadomestilo stroškov v skladu s kolektivno pogodbo.:prehrana, prevoz –. Prispevki delo delodajalcev nadstandardno zaposlenega kadra so planirani na postavki 413301.

Postavka materialni stroški – športna vzgoja OŠ Ivana Cankarja ,sredstva za športno vzgojo otrok v večnamenski dvorani, dvorani Ivana Cankarja ter športnem parku Vrhnika., se ukinja. Sredstva so planirana pri Zavodu za kulturo, šport in turizem, ki bo upravljal z navedenimi površinami.(število opravljenih ur ter oblikovane cene, ki vsebuje izključno nastale obratovalne stroške).

Pri postavki materialni stroški – športna vzgoja OŠ A. M .Slomška smo upoštevali lanskoletno realizacijo. Sredstva so se povečala z 3,33 %.

Materialni stroški šol vključujejo stroške elektrike, vode, ogrevanja, komunalnih storitev, zavarovanja stavbe, opreme, odgovornosti, stekla, varovanje objekta, prispevek za uporabo stavbnega zemljišča. Tudi v letošnjem letu smo upoštevali dejansko nastale materialne stroške (kritje vseh materialnih stroškov posamezne šole iz občinskega proračuna - razen profitne dejavnosti). Kot osnova za planiranje je bila realizacija v letu 2005 (ne administrativni izračun glede na število oddelkov šole) ter predlogi šol. Sredstva se šolam nakazujejo na podlagi dejanskih mesečnih stroškov. V postavki niso vključeni splošni programsko odvisni materialni stroški, ki jih zagotavljamo samo Glasbeni šoli, saj osnovne šole sredstva za te namene prejemajo od pristojnega ministrstva. Pri postavki materialni stroški smo upoštevali predlog, ki ga je podala šola – povečanje za 3,2 %.

Vzdrževanje in obnova. Planirana sredstva so namenjena tekočemu vzdrževanju stavb ter obnovi opreme (razen učnih pripomočkov), kot tudi zamenjavi osnovnih sredstev za vse tri osnovne šole ter glasbeno šolo. Postavka je v primerjavi z lanskim letom povečana za 3,2 % in ne vključuje investicijskega vzdrževanja, ki je predmet druge postavke.

Drugo – Postavka vključuje programe po izbiri šol in sicer: sredstva na tej postavki se namenjajo izvedbi specifičnih programov za otroke v občinah (upoštevano jutranje varstvo otrok ter fakultativni pouk angleščine v 3. in 4. razredu).

Izobraževanje učiteljev – sredstva zagotavljamo samo glasbeni šoli, sredstva za ta namen osnovnim šolam zagotavlja pristojno ministrstvo.

#### A.1.B.9.1.2.4. Skupno za vse osnovne šole

Pod postavko 411900 so prikazani stroški prevozov učencev, kar vključuje obveznosti do LPP (po sklenjenih pogodbah za vse tri osnovne šole). V skladu s 56. členom zakona o osnovni šoli imajo učenci pravico do brezplačnega prevoza, če je njihovo prebivališče oddaljeno več kot 4 km od osnovne šole, oziroma če pristojni organ za preventivo v cestnem prometu ugotovi, da je ogrožena varnost učenca na poti v šolo. Učenec, ki obiskuje osnovno šolo zunaj šolskega okoliša v katerem prebiva ima pravico do povračila stroškov prevoza v višini, ki bi mu pripadala, če bi obiskoval osnovno šolo v šolskem okolišu v katerem prebiva. Navedena postavka vključuje tudi kritje teh prevozov. V skladu s 56. členom istega zakona ter Zakonom o usmeritvi otrok s posebnimi potrebami, imajo ti otroci pravico do brezplačnega prevoza, ne glede na oddaljenost njihovega prebivališča od osnovne šole, če je tako določeno v odločbi usmeritvi. V občini Vrhnika zagotavljamo tudi

Pod postavko 41199910 nagrade odličnjakom se sredstva namenjajo vsem trem šolam za nagrade učencem, ki so bili skozi vso osnovno šolo odlični. Postavka se je povečala za 5 %.

## **A.1.B.09.8. DRUGE DEJAVNOSTI NA PODROČJU IZOBRAŽEVANJA**

### **A.1.B.09.8.0. Druge dejavnosti na področju izobraževanja**

Tudi v letu 2006 je bila v proračun občine Vrhnika uvrščena postavka odkup diplomskih nalog za dela, ki se tematsko nanašajo na območje občine. Ker v letu 2005 ni bilo odziva, smo planirali postavko v predlagani višini.

## **A.1.B.10. SOCIALNA VARNOST**

### **A.1.B.10.1. VARSTVO OBOLELIH IN INVALIDNIH OSEB**

#### **A.1.B.10.1.2. Varstvo invalidnih oseb**

Na področju socialnega varstva se v občinskem proračunu zagotavljajo sredstva za plačilo oskrbnin upravičencem, ki so delno ali v celoti oproščeni plačila iz lastnih virov in jih je dolžna zagotavljati občina. Sredstva so planirana na podlagi lanskoletne realizacije ter so namenjena za kritje že navedene razlike invalidnim osebam v domovih.

### **A.1.B.10.2. POKOJNINSKO VARSTVO IN SOCIALNA VARNOST STAREJŠIH OBČANOV**

#### **A.1.B.10.2.0. Pokojninsko varstvo in socialna varnost starejših občanov**

Na postavki 411909 – regresiranje oskrbe v domovih, se zagotavljajo sredstva za plačilo oskrbnin upravičencem, ki so delno ali v celoti oproščeni plačila iz lastnih virov in jih je dolžna zagotavljati občina. Sredstva so planirana na podlagi realizacije ter so namenjena za kritje že navedene razlike starejšim občanom v domovih.

Na podlagi 99. člena zakona o socialnem varstvu se iz proračuna občine financirajo pravice družinskega pomočnika. Ta nova naloga občine je bila uvedena z zakonom o spremembah in dopolnitvah zakona o socialnem varstvu. Pravico do izbire družinskega pomočnika ima polnoletna oseba s težko motnjo v duševnem razvoju ali težko gibalna ovirana oseba, ki potrebuje pomoč pri opravljanju vseh osnovnih življenjskih potreb. Iz občinskih proračunov se zagotavljajo sredstva za delno plačilo za izgubljeni dohodek in del prispevkov za socialno varstvo. Sredstva so planirana na novo uvedeni postavki 411990 in sicer za tri družinske pomočnike.

Na postavki 411992 so planirana sredstva za izvajanje pomoči na domu, kot redne dejavnosti (drugi odstavek 43. člena Zakona o socialnem varstvu) in vključuje vse stroške, ki jih ima po Odloku o organizaciji in izvajanju službe pomoči na domu in merilih za določanje plačil storitev Občina Vrhnika.

### **A.1.B.10.4. VARSTVO OTROK IN DRUŽINE**

#### **A.1.B.10.4.0. Varstvo otrok in družine**

Postavka 411103 – darila ob rojstvu otroka. Postavka je namenjena nakupu knjig, ki jih prejmejo matere ob rojstvu prvega otroka in se nabavljajo enkrat na leto.

## **A.1.B.10.6. REŠEVANJE STANOVANJSKIH PROBLEMOV POSAMEZNIH KATEGORIJ PREBIVALSTVA**

### A.1.B.10.6.0. Reševanje stanovanjskih problemov posameznih kategorij prebivalstva

#### 411920 Subvencije stanarin

Najemniki z nižjimi dohodki so upravičeni do znižane neprofitne najemnine. S 1.1.2005 se je začela uporabljati Uredba o metodologiji za oblikovanje najemnin v neprofitnih stanovanjih ter merilih in postopku za uveljavljanje subvencioniranih najemnin (Ur. l. RS, št. 131/03). Uredba je poenotila neprofitne najemnine, uredila postopnost dviga najemnin do konca leta 2006 in uvedla nov sistem subvencioniranja neprofitnih najemnin.

Iz te postavke se v primeru izgube tožbe z Mestno občino Ljubljana krije tudi neizplačane razlike do polne neprofitne najemnine za najemnike Mestne občine Ljubljana.

Predvideni odhodek za leto 2006 znaša 7.000.000 SIT.

## **A.1.B.10.7. ZAGOTAVLJANJE SOCIALNE VARNOSTI SOCIALNO OGROŽENIH IN SOCIALNO IZKLJUČENIH KATEGORIJ PREBIVALSTVA**

### A.1.B.10.7.0. Zagotavljanje socialne varnosti socialno ogroženih in socialno izključenih kategorij prebivalstva

Postavki 411213 Denarna socialna pomoč ter 411991 Preventivni programi – Obveznosti izhajajo iz 21. oz. 22. člena Zakona o lokalni samoupravi in jih občina po lastnih kriterijih namenja za denarne socialne pomoči (nakup ozimnice, nakup šolskih potrebščin socialno ogroženim družinam), preventivnim programom (mladinske delavnice, skupine starih za samopomoč v bivalnem okolju, skupina za izobraževanje in samopomoč rejnic in rejnikov ter skupina za vzgojo k dobrim medsebojnim odnosom). Postavka – denarna socialna pomoč je razdeljena na denarno socialno pomoč, ki je planirana v višini 3.000.000,00 SIT in je namenjena socialno šibkim posameznikom ter družinam ter postavko denarna socialna pomoč – brezposelni, ki je namenjena odpuščenim delavcem iz vrhniških podjetij v višini 3.000.000,00 SIT. S planiranimi sredstvi poskušamo vsaj delno omiliti socialno stisko teh družin.

Postavka 413105 – prispevek v ZZZS za zdrav. zavarovanje oseb, ki jih plača občina. 21. točka 15. člena o Zakona o zdravstvenemu varstvu in zdravstvenemu zavarovanju nalaga občinam, da iz občinskega proračuna plačujejo osnovno zdravstveno zavarovanje vsem tistim občanom, ki se ne morejo zavarovati iz kakršnegakoli drugega naslova - delo, študij, partner. Sredstva so planirana za pokritje obveznosti navedenih zavarovancev v letu 2006.

## **A.1.B.10.9. DRUGE DEJAVNOSTI NA PODROČJU SOCIALNE VARNOSTI**

### A.1.B.10.9.0. Druge dejavnosti na področju socialne varnosti

Proračunska rezerva za naravne nesreče se uporablja za financiranje izdatkov za odpravo posledic naravnih nesreč, kot so potres, poplava, zemeljski plaz, snežni plaz, visok sneg, močan veter, toča, žled, pozeba, suša, množični pojav nalezljive človeške, živalske ali rastlinske bolezni in druge nesreče, ki jih povzročijo naravne sile in ekološke nesreče. V sredstva proračunske rezerve se izloča del skupno doseženih letnih prejemkov proračuna, v višini, ki je določena s proračunom, vendar največ do višine 1,5 % prejemkov proračuna. Izločanje v sredstva rezerv ni obvezno.

## **A.2. REŽIJSKI OBRAT**

## **A.2.A. PRIHODKI REŽIJSKI OBRAT**

Sredstva za realizacijo nalog režijskega obrata se zagotavljajo iz nadomestila za uporabo stavbnega zemljišča, komunalnih prispevkov in sredstev krajevnih skupnosti ter občanov za sofinanciranje investicij.

Nadomestilo za uporabo stavbnega zemljišča je planirano glede na realizacijo v letu 2005 in glede na predvideno povišanje vrednosti točke za obračun nadomestila.

Prihodke iz naslova komunalnega prispevka predstavljajo prispevki, ki jih plačujejo novograditelji pred izdajo gradbenega dovoljenja na območjih, ki so bila komunalno opremljena v preteklih letih.

Prihodke iz naslova sofinanciranja pa predstavljajo sredstva krajevnih skupnosti in občanov od tekočih investicij, ki jih izvaja režijski obrat.

## **A.2.B. ODHODKI REŽIJSKI OBRAT**

Izvajanje programa urejanja stavbnih zemljišč se vrši preko režijskega obrata. Program urejanja stavbnih zemljišč se sestavi glede na podane programe KS in predvidene investicije v okviru občinskega proračuna. Program urejanja stavbnih zemljišč se na prihodkovni in odhodkovni strani zapira znotraj samega sebe.

Realizacija samega programa je v veliki meri odvisna od pripravljenosti sofinanciranja krajanov.

V letu 2006 je glavna investicija pristop k izvedbi infrastrukture v coni Sinja Gorica. Za cono Sinja gorica se pridobivajo izvedbeni projekti (za kar pričakujemo tudi transferne prihodke iz državnega proračuna v okviru razpisa za neposredne spodbude) in gradbeno dovoljenje. Predvideva se izvedba javnega razpisa za izbor izvajalca gradbene infrastrukture ter pričetek same izvedbe. V planu so sredstva rezervirana za izgradnjo plinifikacije, ceste, kanalizacije, vodovoda, javne razsvetljave in nizko napetostnega električnega voda.

Ostale investicije so uvrščene na podlagi odločitev proračuna in predloženih programov KS, posamezne neplanirane investicije pa se bodo realizirale znotraj postavke operativna rezerva. Realizacija vseh teh investicij je vprašljiva, saj je v veliki meri odvisna od pripravljenosti občanov, da posamezno investicijo sofinancirajo. Investicije so vključene v minimalnih zneskih prav zaradi prej navedenega razloga. Predvideva se, da vsaj polovica investicij ne bo realizirana, zato bodo sredstva prenesena na tiste investicije, ki bodo realizirane.

Znatni delež sredstev se je v planu rezerviral za pridobivanje zemljišč predvsem v poslovni coni Sinja Gorica in za zemljišča, ki so infrastrukturno že opremljena ali so primerna za hitro opremljanje in nadaljnjo prodajo ter za poravnavo v postopkih denacionalizacije.

Proračunski primanjkljaj se krije s prenosom proračunskega presežka, doseženega v letu 2005.

## PREDLOG KADROVSKEGA NAČRTA OBČINE VRHNIKA ZA LETI 2006 IN 2007



### I. UVOD

Občina Vrhnika je v skladu z določili 42. in 43. člena Zakona o javnih uslužbencih (Uradni list RS, št. 56/02, 110/02, 14/03, 23/05 in 35/05) pripravila kadrovski načrt za leti 2006 in 2007. Občina Vrhnika bo zaposlovala nove delavce in upravljala s kadrovskimi viri v skladu s sprejetim kadrovskim načrtom.

Kadrovski načrt mora sprejeti župan najkasneje v 60 dneh po sprejetju proračuna. Kadrovski načrt vsebuje:

- dejansko stanje zaposlenosti po delovnih mestih ter v skladu z delovnim področjem in delovnim programom organa za obdobje dveh let predvideno ciljno stanje zaposlenosti po delovnih mestih, za katera se sklene delovno razmerje za nedoločen čas ter predvidene zaposlitve za določen čas,
- predvideno zmanjšanje števila delovnih mest ali prestrukturiranje delovnih mest ter
- najvišje možno število pripravnikov, vajencev, dijakov in študentov na praktičnem pouku ali na podobnem teoretičnem in praktičnem usposabljanju.

Predlog kadrovskega načrta poda predstojnik ob pripravi proračuna.

### II. KADROVSKI NAČRT OBČINE VRHNIKA ZA LETI 2006 IN 2007

Zap. Št.	Naziv notranje organizacijske enote Občine Vrhnika	Dejansko stanje zaposlenosti v letu 2005	Predlog kadr. Načrta za konec leta 2006	Predlog kadr. Načrta za konec leta 2007
1.	Župan Občine Vrhnika	1	1	1
2.	Direktor občinske uprave	1	1	1
3.	Oddelek za splošne zadeve	10	9	9
4.	Oddelek za družbene dejavnosti in stanovanjske zadeve	4	3	3
5.	Oddelek za finance in gospodarstvo	6	6	6
6.	Oddelek za okolje, prostor in komunalo	8	8	8
7.	Režijski obrat za gospodarjenje s stavbnimi zemljišči	2	3	3
	<b>SKUPAJ Občina Vrhnika</b>	<b>32</b>	<b>31</b>	<b>31</b>

#### Medobčinski službi

8.	<b>Notranji revizor</b>	0	1 (cca 30%)	1 (cca 30%)
9.	<b>Inšpekcijska služba</b>	2 (36,2%)	2 (36,2%)	2 (36,2%)

### III. OBRAZLOŽITEV

#### A.

Na 7. seji Občinskega sveta dne 11.9.2003 je bil sprejet Odlok o organizaciji in nalogah občinske uprave Občine Vrhnika. Odlok določa organizacijo občinske uprave. Ustanovljene so bile naslednje notranje organizacijske enote:

- Oddelek za splošne zadeve,
- Oddelek za družbene dejavnosti in stanovanjske zadeve,
- Oddelek za finance in gospodarstvo,
- Oddelek za okolje, prostor in komunalo in
- Režijski obrat za gospodarjenje s stavbnimi zemljišči.

V skladu s prvim odstavkom 43. člena Zakona o javnih uslužbencih mora župan podati predlog kadrovskega načrta ob pripravi proračuna. Predlog kadrovskega načrta mora biti usklajen s predlogom proračuna.

Število zaposlenih po posameznih notranjih organizacijskih enotah v Občini Vrhnika je na dan 30.09.2005 razvidno iz zgornje tabele. V Občini Vrhnika je trenutna struktura zaposlenih naslednja:

- en (1) funkcionar - župan Občine Vrhnika ter
- 31 javnih uslužbencev od katerih sta dva javna uslužbenca zaposlena za določen čas.

#### B 1.

Občina Vrhnika si bo v okviru sprejetega proračuna za leto 2006 prizadevala, da bo zagotavljala strokovno, učinkovito, racionalno in usklajeno opravljanje vseh nalog v njeni pristojnosti. Število zaposlenih v Občini Vrhnika se bo v letu 2006 zmanjšalo zaradi prenosa dejavnosti turizma, kulture in športa v na novoustanovljeni Zavod Ivana Cankarja za kulturo, šport in turizem Vrhnika. Zaradi navedenega se bo v letu 2006 zmanjšalo število zaposlenih, in sicer:

- v oddelku za družbene dejavnosti in stanovanjske zadeve je planirano, da se bo en javni uslužbenec v letu 2006 premestil in sklenil delovno razmerje za nedoločen čas v javnem zavodu Zavod Ivana Cankarja za kulturo, šport in turizem Vrhnika;
- v oddelku za splošne zadeve je planirano, da se bo en javni uslužbenec v letu 2006 premestil in sklenil delovno razmerje za nedoločen čas v javnem zavodu Zavod Ivana Cankarja za kulturo, šport in turizem Vrhnika;

#### **Za leto 2006 se planira naslednje dodatne redne zaposlitve:**

#### B 2.

V oddelku za okolje, prostor in komunalo se zaradi trajnega povečanja obsega dela, ki ga ni mogoče opravljati z obstoječim številom delavcev, zaposli poslovno sekretarko, urbanistke pripravnice ne bomo zaposlili, kot je bila prvotno načrtovano. Finančna sredstva za novo zaposlitev so zagotovljena

#### B 3.

V režijskem obratu za gospodarjenje s stavbnimi zemljišči bomo zaposlili enega svetovalca za premoženjsko pravne zadeve. Delovno mesto je že sistemizirano.

Planira se zaposlitev medobčinskega notranjega revizorja, kjer bo imela Občina Vrhnika obveznost zaradi zaposlitve 30% stroškov za njegovo delovanje.

V delovno razmerje za določen čas trajanja pripravniške dobe v skladu s 106. členom Zakona o javnih uslužbencih se lahko v posameznem letu (2006 in 2007) sprejme največ dva (2) pripravnika.

Število vajencev, dijakov in študentov na praktičnem pouku ali na podobnem teoretičnem in praktičnem usposabljanju pa je lahko v posameznem letu največ deset.

C.

Predlog kadrovskega načrta je obravnaval občinski svet na seji \_\_\_\_\_, dne \_\_\_\_\_.

Predlog kadrovskega načrta je usklajen z osnutkom proračuna Občine Vrhnika za leto 2006.

Številka: 4-01-403-02-2/2005  
Vrhnika, \_\_\_\_\_

ŽUPAN  
dr. Marjan Rihar



PLAN NABAV ZA LETO 2006									
DEJAVNOST - INVESTICIJA									
	Plan - sredstva	Objava	Začetek inv.	Konec inv.	I kvartal	II kvartal	III kvartal	IV kvartal	
<b>OBČINA</b>	<b>2.153.952</b>				<b>319.851</b>	<b>405.401</b>	<b>523.498</b>	<b>768.801</b>	
<b>OBČINA VRHNIKA</b>	<b>1.355.704</b>				<b>191.476</b>	<b>213.026</b>	<b>349.776</b>	<b>601.426</b>	
<b>ODHODKI OBČINA VRHNIKA</b>	<b>1.355.704</b>				<b>191.476</b>	<b>213.026</b>	<b>349.776</b>	<b>601.426</b>	
<b>JAVNA UPRAVA</b>	<b>17.200</b>				<b>2.100</b>	<b>2.100</b>	<b>6.500</b>	<b>6.500</b>	
DEJAVNOST IZVRŠILNIH IN ZAKONODAJNIH ORGANOV TER DEJAVNOSTI S PODROČJA FINANČNIH TER ZUNANJIH ZADEV									
	500				0	500	0	0	
Dejavnosti izvršilnih in zakonodajnih organov	500				0	500	0	0	
Občinski svet	500				0	500	0	0	
Nakup opreme	500	I	I	II	0	500	0	0	
<b>DRUGE DEJAVNOSTI JAVNE UPRAVE</b>	<b>16.700</b>				<b>2.100</b>	<b>1.600</b>	<b>6.500</b>	<b>6.500</b>	
Druge dejavnosti javne uprave	16.700				2.100	1.600	6.500	6.500	
Občinska uprava	16.000				1.500	1.500	6.500	6.500	
Nakup pisarniške opreme	1.000				250	250	250	250	
Računalniška oprema	2.000				500	500	500	500	
Investicijsko vzdrževanje in obnova	10.000	II	II	III	0	0	5.000	5.000	
Meritve, parcelacije	3.000				750	750	750	750	
Inšpekcijska služba	700				600	100	0	0	
Nakup prevoznih sredstev	100	I	I	II	0	100	0	0	
Nakup opreme	600	IV 05	I	I	600	0	0	0	
<b>OBRAMBA</b>	<b>8.600</b>				<b>0</b>	<b>1.600</b>	<b>4.500</b>	<b>2.500</b>	
<b>CIVILNA ZAŠČITA</b>	<b>8.600</b>				<b>0</b>	<b>1.600</b>	<b>4.500</b>	<b>2.500</b>	
Civilna zaščita	8.600				0	1.600	4.500	2.500	
Nakup opreme za enote, službe in druge operativne enote	6.100				0	1.100	2.500	2.500	
Sanacija zaklonišč	1.000				0	0	1.000	0	
Izgradnja zaklonišča OŠ AMS	1.000				0	0	1.000	0	
Ureditev operativne štabne sobe	500				0	500	0	0	
<b>JAVNI RED IN VARNOST</b>	<b>17.000</b>				<b>2.000</b>	<b>11.000</b>	<b>2.000</b>	<b>2.000</b>	
<b>PROTIPOŽARNA VARNOST</b>	<b>17.000</b>				<b>2.000</b>	<b>11.000</b>	<b>2.000</b>	<b>2.000</b>	
Protipožarna varnost	17.000				2.000	11.000	2.000	2.000	
Gasilski avto	9.000				0	9.000	0	0	
Požarni sklad	8.000				2.000	2.000	2.000	2.000	
<b>GOSPODARSKE DEJAVNOSTI</b>	<b>346.300</b>				<b>36.875</b>	<b>80.875</b>	<b>90.675</b>	<b>137.875</b>	
<b>KMETIJSTVO, GOZDARSTVO, RIBIŠTVO IN LOV</b>	<b>3.500</b>				<b>875</b>	<b>875</b>	<b>875</b>	<b>875</b>	
Gozdarstvo	3.500				875	875	875	875	
Gradnja in vzdrževanje gozdnih cest	3.500				875	875	875	875	
Investicijsko vzdrževanje in obnova	3.500				875	875	875	875	
<b>PRIDOBIVANJE IN DISTRIBUCIJA ENERGETSKIH SUROVIN</b>	<b>25.000</b>				<b>6.000</b>	<b>13.000</b>	<b>6.000</b>	<b>0</b>	
Pridobivanje in distribucija nafte in zemeljskega plina	25.000				6.000	13.000	6.000	0	

PLAN NABAV ZA LETO 2006								
DEJAVNOST - INVESTICIJA								
	Plan - sredstva	Objava	Začetek inv.	Konec inv.	I kvartal	II kvartal	III kvartal	IV kvartal
Plinifikacija	25.000				6.000	13.000	6.000	0
Tojnice	6.000	I	I	II	0	6.000	0	0
Raskovec - Turnovše	17.000	ŽE	ŽE	II	6.000	7.000	4.000	0
Odorirna postaja	2.000	II	III	III	0	0	2.000	0
<b>PROMET</b>	<b>315.800</b>				<b>30.000</b>	<b>67.000</b>	<b>81.800</b>	<b>137.000</b>
Cestni promet	315.800				30.000	67.000	81.800	137.000
Investicije na cestah	48.000				8.000	15.000	17.000	8.000
Kajn dol - Žažar	5.000	I	II	II	0	5.000	0	0
Tojnice	7.000	II	II	III	0	0	7.000	0
Vnanje Gorice-Žabnica	1.000	I	I	I	1.000	0	0	0
Podlipa Smrečje Žiri	1.000	II	II	III	0	0	1.000	0
Nakup zemljišče	25.000				5.000	5.000	8.000	7.000
Meritve, parcelacije	6.000				2.000	2.000	1.000	1.000
Sinja Gorica - Bevke - Log (skozi Bevke)	3.000	I	I	II	0	3.000	0	0
Investicije v pločnike	87.300				22.000	0	17.300	48.000
Loška cesta-avtobusna postaja-cesta 8. maja-Jordanov kot	22.000	ŽE	ŽE	I	22.000	0	0	0
Sinja Gorica	60.000	II	III	IV	0	0	15.000	45.000
Stara Vrhnika	2.000	II	II	III	0	0	2.000	0
dokumentacija	3.000	II	II	IV	0	0	0	3.000
Pešpot Dragomer - šola	300				0	0	300	0
Ostale investicije na področju cestnega prometa	180.500				0	52.000	47.500	81.000
Most Jagrova	35.000	II	II	IV	0	10.000	10.000	15.000
Prometna povezava most Jagrova - Tržaška in parkirišča	50.000	II	II	IV	0	15.000	15.000	20.000
Križišče Drenov grič	25.000	ŽE	ŽE	I	0	25.000	0	0
Kontrola nosilnosti mostov in cest	2.000	I	II	II	0	2.000	0	0
Križišče industrijska cona	60.000	III	III	IV	0	0	20.000	40.000
Ureditev šolskih poti, kolesarske	3.000	II	II	IV	0	0	0	3.000
Most Jagrova	500	I	II	II	0	0	500	0
Projekt šolskih poti	3.000	II	III	IV	0	0	0	3.000
Označitev ulic	2.000	II	II	III	0	0	2.000	0
<b>DRUGE GOSPODARSKE DEJAVNOSTI</b>	<b>2.000</b>				<b>0</b>	<b>0</b>	<b>2.000</b>	<b>0</b>
Turizem	2.000				0	0	2.000	0
Projektna dokumentacija - razgledni stolp	2.000	II	II	III	0	0	2.000	0
<b>VARSTVO OKOLJA</b>	<b>306.380</b>				<b>17.695</b>	<b>57.295</b>	<b>75.695</b>	<b>155.695</b>
ZBIRANJE IN RAVNANJE Z ODPADKI	17.190				3.923	5.423	3.923	3.923
Zbiranje in ravnanje z odpadki	17.190				3.923	5.423	3.923	3.923
Sanacija deponije - taksa za obremenjevanje okolja	15.690				3.923	3.923	3.923	3.923
Zbiralnica za nevarne odpadke	1.500	II	II	II	0	1.500	0	0

PLAN NABAV ZA LETO 2006								
DEJAVNOST - INVESTICIJA								
	Plan - sredstva	Objava	Začetek inv.	Konec inv.	I kvartal	II kvartal	III kvartal	IV kvartal
RAVNANJE Z ODPADNO VODO	284.000				12.500	50.500	70.500	150.500
Ravnanje z odpadno vodo	284.000				12.500	50.500	70.500	150.500
kanalizacija	284.000				12.500	50.500	70.500	150.500
Investicije na področju kanalizacij	284.000				12.500	50.500	70.500	150.500
Dragomer-Log	74.000	III	III	IV	0	0	0	74.000
Sinja Gorica - Drenov Grič	25.000	I	II	III	0	8.000	10.000	7.000
Verd (PBMV, sistemi)	137.000	I	II	IV	0	20.000	50.000	67.000
Raskovec - Turnovše	25.000	ŽE	ŽE	II	10.000	10.000	5.000	0
Generalna rešitev	10.000	I	I	II	0	10.000	0	0
Stara Vrhnika	3.000	II	II	III	0	0	3.000	0
Kataster	10.000				2.500	2.500	2.500	2.500
VARSTVO BIOLOŠKE RAZNOVRSTNOSTI IN KRAJINE	5.190				1.273	1.373	1.273	1.273
Varstvo biološke raznovrstnosti in krajine	5.190				1.273	1.373	1.273	1.273
Varstvo biološke raznovrstnosti in krajine	2.590				648	648	648	648
Varstvo okolja - sanacija brežin	2.590				648	648	648	648
Mali plac	100				0	100	0	0
Jurčevo šotišče-postavitev table-info	100	I	I	II	0	100	0	0
Varovanje naravnega bogastva	2.500				625	625	625	625
Natura 2000	2.500	I	I	IV	625	625	625	625
<b>STANOVANJSKA DEJAVNOST IN PROSTORSKI RAZVOJ</b>	<b>230.724</b>				<b>11.806</b>	<b>35.806</b>	<b>84.556</b>	<b>98.556</b>
STANOVANJSKA DEJAVNOST	36.000				5.000	5.500	5.500	20.000
Stanovanjska dejavnost	36.000				5.000	5.500	5.500	20.000
Tekoča dejavnost - stanovanjska dejavnost	36.000				5.000	5.500	5.500	20.000
Nakup stanovanj	15.000				0	0	0	15.000
Zamenjava stavnega pohištva	2.000				500	500	500	500
Obnova sanitarij	4.000				1.000	1.000	1.000	1.000
Ostala večja vzdrževalna dela	4.000				1.000	1.000	1.000	1.000
Večja vzdrževalna dela na poslovnih prostorih	10.000				2.500	2.500	2.500	2.500
Dokumentacija	1.000	II	II	II	0	500	500	0
DEJAVNOSTI NA PODROČJU PROSTORSKEGA NAČRTOVANJA IN RAZVOJA	86.724				6.806	18.806	24.556	36.556
Dejavnosti na področju prostorskega načrtovanja in razvoja	86.724				6.806	18.806	24.556	36.556
Krajinske zasnove	15.000	ŽE	III	IV	0	0	0	15.000
OLN Snežak	1.500				0	0	750	750
Obvozna cesta za mesto Vrhnika (strokovne podlage)	7.000				0	2.000	2.000	3.000
Revizije prostorskih aktov	5.000	II	II	IV	0	0	2.500	2.500
SPRO (Strategija prostorskega razvoja občine)	4.700	ŽE	I	IV	1.175	1.175	1.175	1.175
SROV (Strategija razvoja občine Vrhnika)	9.524	ŽE	I	IV	2.381	2.381	2.381	2.381

PLAN NABAV ZA LETO 2006									
DEJAVNOST - INVESTICIJA									
	Plan - sredstva	Objava	Začetek inv.	Konec inv.	I kvartal	II kvartal	III kvartal	IV kvartal	
Urbanistične zasnove	15.000	ŽE	III	IV	0	0	7.500	7.500	
strokovne podlage za pozidavo Koševih dolin	8.000				0	4.000	4.000	0	
Deponija - organizacijska naloga	5.000				1.250	1.250	1.250	1.250	
LN Dobovičnikova, Betajnova	3.000				0	0	0	3.000	
Zaklonišče Oš Antona Martina Slomška Vrhnika PGD	6.000	I	I	II	0	6.000	0	0	
Novelacija PUP-ov	7.000	I	I	II	2.000	2.000	3.000	0	
<b>OSKRBA Z VODO</b>	<b>104.000</b>				<b>0</b>	<b>10.500</b>	<b>53.500</b>	<b>40.000</b>	
Oskrba z vodo	104.000				0	10.500	53.500	40.000	
Investicije na področju vodovodov	104.000				0	10.500	53.500	40.000	
Sinja Gorica	20.000	I	II	III	0	0	10.000	10.000	
Borovniški vršaj	40.000	I	II	III	0	0	20.000	20.000	
Barvanje mostov	500	I	II	II	0	500	0	0	
Vrtina Zaplana	10.500	II	II	III	0	0	10.500	0	
Raskovc	30.000	I	II	III	0	10.000	10.000	10.000	
Dokumentacija - program menjave salonita	3.000	II	II	III	0	0	3.000	0	
<b>CESTNA RAZSVETLJAVA</b>	<b>4.000</b>				<b>0</b>	<b>1.000</b>	<b>1.000</b>	<b>2.000</b>	
Cestna razsvetljava	4.000				0	1.000	1.000	2.000	
Investicije v javno razsvetljavo	4.000				0	1.000	1.000	2.000	
Peš pot AMS	2.000	I	II	III	0	1.000	1.000	0	
Sinja Gorica - Sap - Nibi	2.000	II	III	IV	0	0	0	2.000	
<b>ZDRAVSTVO</b>	<b>10.000</b>				<b>0</b>	<b>2.000</b>	<b>3.000</b>	<b>5.000</b>	
<b>DRUGE DEJAVNOSTI NA PODROČJU ZDRAVSTVA</b>	<b>10.000</b>				<b>0</b>	<b>2.000</b>	<b>3.000</b>	<b>5.000</b>	
Druge dejavnosti na področju zdravstva	10.000				0	2.000	3.000	5.000	
Oprema novih ambulant	10.000	II	II	III	0	2.000	3.000	5.000	
<b>REKREACIJA. KULTURA IN DEJAVNOSTI NEPROFITNIH ORGANIZACIJ, ZDRUŽENJ, DRUŠTEV IN DRUGIH INSTITUCIJ</b>	<b>37.800</b>				<b>2.000</b>	<b>12.350</b>	<b>11.350</b>	<b>12.100</b>	
<b>KULTURNE DEJAVNOSTI</b>	<b>3.100</b>				<b>0</b>	<b>500</b>	<b>500</b>	<b>2.100</b>	
Kulturne dejavnosti	3.100				0	500	500	2.100	
Cankarjeva knjižnica	1.000				0	500	500	0	
Investicijsko vzdrževanje in obnova	1.000				0	500	500	0	
Spomeniki in kulturni objekti	2.100				0	0	0	2.100	
Sakralni spomeniki	2.100	III	III	IV	0	0	0	2.100	
<b>ZAVOD ZA KULTURO, ŠPORT IN TURIZEM</b>	<b>34.700</b>				<b>2.000</b>	<b>11.850</b>	<b>10.850</b>	<b>10.000</b>	
Zavod za kulturo, šport in turizem	34.700				2.000	11.850	10.850	10.000	
Zavod za kulturo, šport in turizem	34.700				2.000	11.850	10.850	10.000	
Zagonski stroški - računalniška oprema	1.000	I	I	I	1.000	0	0	0	
Adaptacija sanitarij	2.000	I	I	I	1.000	1.000	0	0	
obnova košarkaškega igrišča	1.700	I	I	II	0	850	850	0	

PLAN NABAV ZA LETO 2006									
DEJAVNOST - INVESTICIJA									
	Plan - sredstva	Objava	Začetek inv.	Konec inv.	I kvartal	II kvartal	III kvartal	IV kvartal	
večnamenski prostor	30.000	I	II	III	0	10.000	10.000	10.000	
<b>IZOBRAŽEVANJE</b>	<b>381.700</b>				<b>119.000</b>	<b>10.000</b>	<b>71.500</b>	<b>181.200</b>	
<b>PREDŠOLSKA VZGOJA IN OSNOVNOŠOLSKO IZOBRAŽEVANJE</b>	<b>381.700</b>				<b>119.000</b>	<b>10.000</b>	<b>71.500</b>	<b>181.200</b>	
Predšolska vzgoja	215.700				0	0	61.500	154.200	
VIZ Antonije Kucler Vrhnika	10.100				0	0	10.100	0	
Investicijsko vzdrževanje in obnova - Log	6.000				0	0	6.000	0	
Investicijsko vzdrževanje in obnova - Poštna	100				0	0	100	0	
Investicijsko vzdrževanje in obnova - Dragomer	4.000				0	0	4.000	0	
Novogradnja - vrtec	205.600				0	0	51.400	154.200	
Vrtec Tržaška 2a	200.000				0	0	50.000	150.000	
Nadzor	5.600				0	0	1.400	4.200	
Osnovnošolsko izobraževanje	166.000				119.000	10.000	10.000	27.000	
OŠ Ivana Cankarja Vrhnika	25.000				0	8.000	8.000	9.000	
Investicijsko vzdrževanje in obnova	25.000	I	II	IV	0	8.000	8.000	9.000	
OŠ Log - Dragomer	119.000				119.000	0	0	0	
Gradnja prizidka k OŠ Log Dragomer	119.000	ŽE	ŽE	ŽE	119.000	0	0	0	
Glasbena šola	22.000				0	2.000	2.000	18.000	
Odkup prostorov Glasbene šole - MORS	15.000				0	0	0	15.000	
Nadzidava	7.000	GŠ	II	III	0	2.000	2.000	3.000	
<b>REŽIJSKI OBRAT</b>	<b>661.847</b>				<b>128.375</b>	<b>192.375</b>	<b>173.722</b>	<b>167.375</b>	
<b>ODHODKI REŽIJSKI OBRAT</b>	<b>661.847</b>				<b>128.375</b>	<b>192.375</b>	<b>173.722</b>	<b>167.375</b>	
<b>GOSPODARSKE DEJAVNOSTI</b>	<b>361.500</b>				<b>82.625</b>	<b>100.625</b>	<b>90.125</b>	<b>88.125</b>	
<b>PRIDOBIVANJE IN DISTRIBUCIJA ENERGETSKIH SUROVIN</b>	<b>53.000</b>				<b>2.000</b>	<b>12.000</b>	<b>21.500</b>	<b>17.500</b>	
Pridobivanje in distribucija nafte in zemeljskega plina	53.000				2.000	12.000	21.500	17.500	
Plinifikacija	53.000				2.000	12.000	21.500	17.500	
Raskovc - Turnovše	6.000	ŽE	ŽE	II	2.000	2.000	2.000	0	
Sinja Gorica	23.000	II	II	IV	0	3.000	10.000	10.000	
Industrijska cona Sinja Gorica	20.000	II	II	IV	0	5.000	7.500	7.500	
Janezova vas	2.000	I	I	II	0	0	2.000	0	
Lošca	2.000	I	I	II	0	2.000	0	0	
<b>PROMET</b>	<b>308.500</b>				<b>80.625</b>	<b>88.625</b>	<b>68.625</b>	<b>70.625</b>	
Cestni promet	308.500				80.625	88.625	68.625	70.625	
Investicije na cestah	308.500				80.625	88.625	68.625	70.625	
Industrijska cona Tojnice	60.000	ŽE	ŽE	III	15.000	15.000	15.000	15.000	
Operativna rezerva - nepredvidene investicije	10.000	I	I	IV	2.500	2.500	2.500	2.500	
Cesta na Košace	6.000	II	II	III	0	3.000	3.000	0	
cona Sinja Gorica	30.000	II	II	IV	0	5.000	10.000	15.000	

PLAN NABAV ZA LETO 2006								
DEJAVNOST - INVESTICIJA								
	Plan - sredstva	Objava	Začetek inv.	Konec inv.	I kvartal	II kvartal	III kvartal	IV kvartal
Investicije preko KS	30.000				7.500	7.500	7.500	7.500
Nakup zemljišč	150.000	ŽE	ŽE	IV	50.000	50.000	25.000	25.000
Nakup zemljišč zaradi poravnave - denacionalizacija	5.000				1.250	1.250	1.250	1.250
Dokumentacija	3.000				750	750	750	750
Nadzori	4.500				1.125	1.125	1.125	1.125
Meritve, parcelacije	10.000				2.500	2.500	2.500	2.500
<b>VARSTVO OKOLJA</b>	<b>168.200</b>				<b>25.750</b>	<b>54.750</b>	<b>40.950</b>	<b>46.750</b>
RAVNANJE Z ODPADNO VODO	168.200				25.750	54.750	40.950	46.750
Ravnanje z odpadno vodo	168.200				25.750	54.750	40.950	46.750
kanalizacija	168.000				25.750	54.750	40.750	46.750
Investicije na področju kanalizacij	168.000				25.750	54.750	40.750	46.750
Cesta Gradenj	20.000	I	II	III	0	10.000	10.000	0
Dragomer-Log	36.000	III	III	IV	0	0	0	36.000
Industrijska cona Sinja Gorica	23.000	II	II	IV	0	3.000	10.000	10.000
Raskovec -Turnovše-KS Vas	64.000	ŽE	ŽE	II	25.000	25.000	14.000	0
Gabrče	12.000	I	I	II	0	6.000	6.000	0
Projekt Lukovica - Dragomer	5.000	I	I	II	0	5.000	0	0
Projekt Sinja Gorica - Drenov Grič	5.000	I	I	II	0	5.000	0	0
Kataster	3.000				750	750	750	750
Čistilna naprava	200				0	0	200	0
Čistilne naprave	200				0	0	200	0
Čistilna naprava Dragomer	200				0	0	200	0
<b>STANOVANJSKA DEJAVNOST IN PROSTORSKI RAZVOJ</b>	<b>132.147</b>				<b>20.000</b>	<b>37.000</b>	<b>42.647</b>	<b>32.500</b>
OSKRBA Z VODO	39.147				0	12.000	17.147	10.000
Oskrba z vodo	39.147				0	12.000	17.147	10.000
Investicije na področju vodovodov	39.147				0	12.000	17.147	10.000
Sinja Gorica	10.000	I	II	III	0	0	5.000	5.000
Industrijska cona Sinja Gorica	15.000	II	II	IV	0	5.000	5.000	5.000
Gabrče	6.000	I	I	II	0	3.000	3.000	0
Zaplana - Mizni dol	8.147	I	I	II	0	4.000	4.147	0
CESTNA RAZSVETLJAVA	93.000				20.000	25.000	25.500	22.500
Cestna razsvetljava	93.000				20.000	25.000	25.500	22.500
Investicije na področju javne razsvetljave	93.000				20.000	25.000	25.500	22.500
Elektrika N.N. - Gabrče	6.000	I	I	II	0	3.000	3.000	0
Industrijska cona	7.000	II	II	IV	0	2.000	2.500	2.500
Investicije preko KS	80.000				20.000	20.000	20.000	20.000

NAČRT RAZVOJNIH PROGRAMOV

DEJAVNOST	V TISOČIH				
	2006	2007	2008	2009	
<b>A.1.B. ODHODKI OBČINA VRHNIKA</b>	<b>1.421.916</b>	<b>1.602.169</b>	<b>1.322.166</b>	<b>1.052.050</b>	<b>1</b>
<b>A.1.B.1. JAVNA UPRAVA</b>	<b>83.412</b>	<b>73.000</b>	<b>68.500</b>	<b>43.500</b>	<b>2</b>
<b>A.1.B.1.1. DEJAVNOST IZVRŠILNIH IN ZAKONODAJNIH ORGANOV TER DEJAVNOSTI S PODROČJA FINANČNIH TER ZUNANJIH ZADEV</b>	<b>500</b>	<b>500</b>	<b>0</b>	<b>0</b>	<b>3</b>
A.1.B.1.1.1. Dejavnosti izvršilnih in zakonodajnih organov	500	500	0	0	4
A.1.B.1.1.1.0. Župan	0	500	0	0	5
420 NAKUP IN GRADNJA OSNOVNIH SREDSTEV	0	500	0	0	6
4202 Nakup opreme	0	500	0	0	7
A.1.B.1.1.1.1. Občinski svet	500	0	0	0	8
420 NAKUP IN GRADNJA OSNOVNIH SREDSTEV	500	0	0	0	9
4202 Nakup opreme	500	0	0	0	10
<b>A.1.B.1.6. DRUGE DEJAVNOSTI JAVNE UPRAVE</b>	<b>53.914</b>	<b>42.500</b>	<b>37.500</b>	<b>11.500</b>	<b>11</b>
A.1.B.1.6.0. Druge dejavnosti javne uprave	53.914	42.500	37.500	11.500	12
A.1.B.1.6.0.0. Občinska uprava	16.000	19.000	24.500	4.500	13
420 NAKUP IN GRADNJA OSNOVNIH SREDSTEV	16.000	19.000	24.500	4.500	14
4202 Nakup opreme	3.000	6.000	1.500	1.500	15
1. Nakup drugih osnovnih sr.	0	4.000	0	0	16
2. Nakup pisarniške opreme	1.000	1.000	1.000	1.000	17
5. Računalniška oprema	2.000	1.000	500	500	18
4205 Investicijsko vzdrževanje in obnova	10.000	10.000	20.000	0	19
1. Obnova fasade	0	0	10.000	0	20
1.1. Proračun občine Vrhnika	10.000	0	0	0	21
2. Ureditev dvorišča in dostopa	0	10.000	10.000	0	22
2.1. Proračun občine Vrhnika	0	4.600	4.600	0	23
2.2. Servis skupnih služb Vlade RS	0	5.400	5.400	0	24
4208 Študije o izvedljivosti projektov in projektna dokumentacija	3.000	3.000	3.000	3.000	25
Meritve, parcelacije	3.000	3.000	3.000	3.000	26
A.1.B.1.6.0.1. Obveznosti iz sprejetih samopriskov	37.214	23.500	13.000	7.000	27
430 INVESTICIJSKI TRANSFERI	37.214	23.500	13.000	7.000	28
4300 Investicijski transferi drugim ravnem države	37.214	23.500	13.000	7.000	29
1. Inv.transferi drugim ravnem države-Inv.KS Bevke -samoprisk	15.500	7.000	0	0	30
2. Inv.tran.drugim ravnem države-Inv.KS Podlipa Smrečje-samop	9.000	8.500	5.000	0	31
3. KS Stara Vrhnika	0	8.000	8.000	7.000	32
4. Sofinanciranje KS - obveznosti iz sprejetih samopriskov	12.714	0	0	0	33
A.1.B.1.6.0.3. Inšpekcijska služba	700	0	0	0	34
420 NAKUP IN GRADNJA OSNOVNIH SREDSTEV	700	0	0	0	35
4201 Nakup prevoznih sredstev	100	0	0	0	36
4202 Nakup opreme	600	0	0	0	37
<b>A.1.B.1.8. SPLOŠNI TRANSFERI MED JAVNOFINANČNIMI INSTITUCIJAMI NA RAZLIČNIH RAVNEH DRŽAVE</b>	<b>28.998</b>	<b>30.000</b>	<b>31.000</b>	<b>32.000</b>	<b>38</b>
A.1.B.1.8.0. Splošni transferi med javnofinančnimi institucijami na različnih ravneh države	28.998	30.000	31.000	32.000	39
430 INVESTICIJSKI TRANSFERI	28.998	30.000	31.000	32.000	40
4300 Investicijski transferi drugim ravnem države	28.998	30.000	31.000	32.000	41
4. Financiranje programov in investicij KS - sklad	28.998	30.000	31.000	32.000	42
<b>A.1.B.2. OBRAMBA</b>	<b>8.600</b>	<b>122.100</b>	<b>115.100</b>	<b>0</b>	<b>43</b>
<b>A.1.B.2.2. CIVILNA ZAŠČITA</b>	<b>8.600</b>	<b>122.100</b>	<b>115.100</b>	<b>0</b>	<b>44</b>
A.1.B.2.2.0. Civilna zaščita	8.600	122.100	115.100	0	45
420 NAKUP IN GRADNJA OSNOVNIH SREDSTEV	8.600	122.100	115.100	0	46
4202 Nakup opreme	6.100	8.100	6.100	0	47
1. Nakup opreme za enote, službe in druge operativne enote	6.100	6.100	6.100	0	48
2. Vzpostavitev sistema za central. alarmiranje	0	2.000	0	0	49
4204 Novogradnje, rekonstrukcije in adaptacije	2.500	114.000	109.000	0	50
1. Sanacija zaklonišč	1.000	4.000	4.000	0	51
2. Izgradnja zaklonišča OŠ AMS	1.000	100.000	100.000	0	52
2.1. Proračun občine	1.000	40.000	40.000	0	53
2.2. Zasebni kapital	0	60.000	60.000	0	54
3. Ureditev operativne štabne sobe	500	10.000	5.000	0	55
<b>A.1.B.3. JAVNI RED IN VARNOST</b>	<b>17.000</b>	<b>17.000</b>	<b>17.000</b>	<b>0</b>	<b>56</b>
<b>A.1.B.3.2. PROTIPOŽARNA VARNOST</b>	<b>17.000</b>	<b>17.000</b>	<b>17.000</b>	<b>0</b>	<b>57</b>
A.1.B.3.2.0. Protipožarna varnost	17.000	17.000	17.000	0	58
420 NAKUP IN GRADNJA OSNOVNIH SREDSTEV	17.000	17.000	17.000	0	59
4201 Nakup prevoznih sredstev	9.000	9.000	9.000	0	60
1. Gasilski avto	9.000	9.000	9.000	0	61
4202 Nakup opreme	8.000	8.000	8.000	0	62
1. Sredstva požarnega sklada - državni proračun	8.000	8.000	8.000	0	63
<b>A.1.B.4. GOSPODARSKE DEJAVNOSTI</b>	<b>346.300</b>	<b>434.550</b>	<b>353.756</b>	<b>575.600</b>	<b>64</b>
<b>A.1.B.4.2. KMETIJSTVO, GOZDARSTVO, RIBIŠTVO IN LOV</b>	<b>3.500</b>	<b>3.000</b>	<b>5.356</b>	<b>2.500</b>	<b>65</b>
A.1.B.4.2.2. Gozdarstvo	3.500	3.000	5.356	2.500	66

DEJAVNOST	V TISOČIH				
	2006	2007	2008	2009	
A.1.B.4.2.2.1. Gradnja in vzdrževanje gozdnih cest	3.500	3.000	5.356	2.500	67
420 NAKUP IN GRADNJA OSNOVNIH SREDSTEV	3.500	3.000	5.356	2.500	68
4205 Investicijsko vzdrževanje in obnova	3.500	3.000	5.356	2.500	69
Sredstva državnega proračuna	0	0	2.356	0	70
Sredstva občinskega proračuna	3.500	3.000	3.000	2.500	71
<b>A.1.B.4.3. PRIDOBIVANJE IN DISTRIBUCIJA ENERGETSKIH SUROVIN</b>	<b>25.000</b>	<b>26.250</b>	<b>35.100</b>	<b>39.700</b>	<b>72</b>
A.1.B.4.3.2. Pridobivanje in distribucija nafte in zemeljskega plina	25.000	26.250	35.100	39.700	73
A.1.B.4.3.2.1. Plinifikacija	25.000	26.250	35.100	39.700	74
420 NAKUP IN GRADNJA OSNOVNIH SREDSTEV	25.000	26.250	35.100	39.700	75
4204 Novogradnje, rekonstrukcije in adaptacije	25.000	26.250	35.100	39.700	76
1. Raskovec - Turnovše	17.000	0	0	0	77
1.2. Amortizacija	17.000	0	0	0	78
4. Odorima postaja	2.000	0	0	0	79
4.1. Amortizacija	2.000	0	0	0	80
5. Lošca	0	8.550	13.800	9.200	81
5.1. Amortizacija	0	8.550	13.800	9.200	82
6. Janezova vas	0	8.600	8.100	0	83
6.1. Proračun občine	0	8.600	8.100	0	84
7. Gradišče	0	3.500	0	0	85
7.1. Proračun občine	0	3.500	0	0	86
8. Stara cesta	0	5.600	0	0	87
8.1. Amortizacija	0	5.600	0	0	88
9. Kurirska	0	0	4.900	0	89
9.1. Proračun občine	0	0	4.900	0	90
10. Vrhnik - Vas	0	0	8.300	0	91
10.1. Amortizacija	0	0	8.300	0	92
11. Dobovičnikova	0	0	0	9.800	93
11.1. Amortizacija	0	0	0	9.800	94
12. Vrhnik Na klancu	0	0	0	9.400	95
12.1. Amortizacija	0	0	0	9.400	96
13. Betajnova	0	0	0	11.300	97
13.1. Proračun občine	0	0	0	11.300	98
14. Tojnice	6.000	0	0	0	99
14.1. Amortizacija	6.000	0	0	0	100
<b>A.1.B.4.5. PROMET</b>	<b>315.800</b>	<b>377.600</b>	<b>313.300</b>	<b>533.400</b>	<b>101</b>
A.1.B.4.5.1. Cestni promet	315.800	377.600	313.300	533.400	102
A.1.B.4.5.1.1. Investicije na cestah	48.000	177.400	209.000	306.000	103
420 NAKUP IN GRADNJA OSNOVNIH SREDSTEV	48.000	177.400	209.000	306.000	104
4204 Novogradnje, rekonstrukcije in adaptacije	14.000	144.400	176.000	273.000	105
1. Podlipa - Smrečje - Žiri	1.000	20.000	0	0	106
2. Drenov Grič - Zaklanec	0	24.000	0	0	107
3. Pot v Močilnik + Mirke + veterinarji	0	0	3.000	0	108
4. Podčelo - Ulovka	0	0	60.000	64.000	109
5. Lukovica - Žabnica - Vnanje Gorice	1.000	0	10.000	10.000	110
6. Cesta na Košace (obnova)	0	0	3.000	0	111
7. Cesta na Košace (nova)	0	0	0	6.000	112
8. Verd - Pokojišče	0	0	0	55.000	113
9. Kajn Dol - Vrzenec	0	0	0	20.000	114
10. Padež - Cerknica	0	0	0	18.000	115
11. Stara cesta	0	52.900	0	0	116
12. Tojnice	7.000	6.000	0	0	117
13. Cesarski vrh - Prezid (Mesec-Jazbar)	0	24.000	0	0	118
15. Voljčeva	0	8.000	0	0	119
16. Poštna - Stara cesta	0	4.500	0	0	120
17. Delavsko naselje	0	5.000	0	0	121
18. Obvozna cesta	0	0	100.000	100.000	122
18.1. Proračun občine	0	0	50.000	50.000	123
18.2. Sredstva državnega proračuna	0	0	50.000	50.000	124
19. Kajn dol - Žažar	5.000	0	0	0	125
4206 Nakup zemljišč in naravnih bogastev	25.000	25.000	25.000	25.000	126
4208 Studije o izvedljivosti projektov in projektna dokumentacija	9.000	8.000	8.000	8.000	127
1. Meritve, parcelacije	6.000	8.000	8.000	8.000	128
4. Sinja Gorica - Bevke - Log (skozi Bevke)	3.000	0	0	0	129
A.1.B.4.5.1.2. Investicije v pločnike	87.300	167.000	33.000	68.000	130
420 NAKUP IN GRADNJA OSNOVNIH SREDSTEV	87.300	167.000	33.000	68.000	131
4204 Novogradnje, rekonstrukcije in adaptacije	82.000	166.000	33.000	68.000	132
1. Loška cesta-avtobusna postaja-cesta 8. maja-Jordanov kot	22.000	0	0	0	133
3. Sinja Gorica	60.000	140.000	0	0	134
3.1. Proračun občine Vrhnik	60.000	40.000	0	0	135
3.2. Sredstva državnega proračuna	0	100.000	0	0	136
4. Pešpot Dragomer šola	0	8.000	0	0	137
5. Stara Vrhnik	0	0	15.000	0	138

DEJAVNOST	V TISOČIH				
	2006	2007	2008	2009	
6. IUV - Matilda	0	0	18.000	0	139
7. Verd - Podgora	0	0	0	60.000	140
8. Med mostoma Ljublanice	0	0	0	8.000	141
10. Voljčeva	0	6.000	0	0	142
11. Idrijska Baškovč - Iskra	0	12.000	0	0	143
4208 Študije o izvedljivosti projektov in projektna dokumentacija	5.300	1.000	0	0	144
2. Pešpot Dragomer - šola	300	0	0	0	145
5. Idrijska - Baškovč - Iskra	0	1.000	0	0	146
6. Stara Vrhnika	2.000	0	0	0	147
7. Dokumentacija	3.000	0	0	0	148
A.1.B.4.5.1.3. Ostale investicije na področju cestnega prometa	180.500	33.200	71.300	159.400	149
420 NAKUP IN GRADNJA OSNOVNIH SREDSTEV	180.500	33.200	71.300	159.400	150
4204 Novogradnje, rekonstrukcije in adaptacije	172.000	30.200	68.300	156.400	151
1. Sanacija mostu pri Habetu	0	0	10.000	0	152
2. Križišče Drenov grič	25.000	0	0	0	153
3. Kontrola nosilnosti mostov in cest	2.000	2.200	2.300	2.400	154
4. Križišče industrijska cona	60.000	0	0	0	155
5. Kolesarske poti	0	6.000	6.000	0	156
6. Most čez Ljubljanico - IUV	0	0	6.000	0	157
7. Peš povezava Jagrova - Tržaška	50.000	4.000	0	0	158
8. Križišče R409 - Raskovec	0	0	19.000	0	159
9. Križišče cesta pod Hruševco - Robova	0	0	20.000	25.000	160
10. Most Bistra	0	0	0	16.000	161
11. Pešpot ob Ljublanici	0	0	0	13.000	162
12. Obvoznice	0	0	0	100.000	163
13. Most čez Ljubljanico Jagrova	35.000	0	0	0	164
18. Križišče R409 - Cesta pod Hruševco	0	18.000	0	0	165
19. Parkirišče na priključku AC	0	0	5.000	0	166
4205 Investicijsko vzdrževanje in obnova	3.000	3.000	3.000	3.000	167
1. Ureditev šolskih poti, kolesarske	3.000	3.000	3.000	3.000	168
4208 Študije o izvedljivosti projektov in projektna dokumentacija	5.500	0	0	0	169
2. Most Jagrova	500	0	0	0	170
3. Projekt šolskih poti	3.000	0	0	0	171
4. Označitev ulic	2.000	0	0	0	172
<b>A.1.B.4.7. DRUGE GOSPODARSKE DEJAVNOSTI</b>	<b>2.000</b>	<b>0</b>	<b>0</b>	<b>0</b>	<b>173</b>
A.1.B.4.7.3. Turizem	2.000	0	0	0	174
420 NAKUP IN GRADNJA OSNOVNIH SREDSTEV	2.000	0	0	0	175
4208 Študije o izvedljivosti projektov in projektna dokumentacija	2.000	0	0	0	176
Projektna dokumentacija - razgledni stolp	2.000	0	0	0	177
<b>A.1.B.4.9. DRUGE DEJAVNOSTI S PODROČJA GOSPODARSKIH ZADEV</b>	<b>0</b>	<b>27.700</b>	<b>0</b>	<b>0</b>	<b>178</b>
A.1.B.4.9.0. Druge dejavnosti s področja gospodarskih zadev	0	27.700	0	0	179
420 NAKUP IN GRADNJA OSNOVNIH SREDSTEV	0	27.700	0	0	180
4204 Novogradnje, rekonstrukcije in adaptacije	0	27.700	0	0	181
Tržnica	0	27.700	0	0	182
<b>A.1.B.5. VARSTVO OKOLJA</b>	<b>306.380</b>	<b>274.840</b>	<b>362.710</b>	<b>85.950</b>	<b>183</b>
<b>A.1.B.5.1. ZBIRANJE IN RAVNANJE Z ODPADKI</b>	<b>17.190</b>	<b>24.200</b>	<b>24.950</b>	<b>17.950</b>	<b>184</b>
A.1.B.5.1.0. Zbiranje in ravnanje z odpadki	17.190	24.200	24.950	17.950	185
420 NAKUP IN GRADNJA OSNOVNIH SREDSTEV	17.190	24.200	24.950	17.950	186
4204 Novogradnje, rekonstrukcije in adaptacije	17.190	24.200	24.950	17.950	187
1. Sanacija deponije - taksa za obremenjevanje okolja	15.690	16.400	17.150	17.950	188
2. Prebiralnica za nevarne odpadke	1.500	0	0	0	189
3. Ekološki otoki - zbiralnice	0	7.800	7.800	0	190
<b>A.1.B.5.2. RAVNANJE Z ODPADNO VODO</b>	<b>284.000</b>	<b>245.500</b>	<b>335.000</b>	<b>68.000</b>	<b>191</b>
A.1.B.5.2.0. Ravnanje z odpadno vodo	284.000	245.500	335.000	68.000	192
A.1.B.5.2.0.0. kanalizacija	284.000	70.500	35.000	68.000	193
A.1.B.5.2.0.0.1. Investicije na področju kanalizacij	284.000	70.500	35.000	68.000	194
420 NAKUP IN GRADNJA OSNOVNIH SREDSTEV	284.000	70.500	35.000	68.000	195
4204 Novogradnje, rekonstrukcije in adaptacije	261.000	69.500	35.000	68.000	196
1. Razbremenilnik Lošca	0	2.500	0	0	197
1.1. Taksa za obremenjevanje okolja	0	2.500	0	0	198
5. Verd	0	20.000	35.000	45.000	199
5.3. Taksa za obremenjevanje okolja	0	20.000	35.000	45.000	200
7. PBMV Verd	137.000	0	0	0	201
7.1. Proračun	22.000	0	0	0	202
7.3. Taksa za obremenjevanje okolja	115.000	0	0	0	203
8. Dobovičnikova in Vas	0	0	0	23.000	204
8.3. Taksa za obremenjevanje okolja	0	0	0	23.000	205
10. Raskovec - Turnovše	25.000	0	0	0	206
10.1. Proračun	25.000	0	0	0	207
11. Stara cesta	0	20.000	0	0	208
11.3. Taksa za obremenjevanje okolja	0	20.000	0	0	209
12. Voljčeva	0	7.000	0	0	210


DEJAVNOST	V TISOČIH			
	2006	2007	2008	2009
12.3. Taksa za obremenjevanje okolja	0	7.000	0	0 211
13. Cesta Gradenj	0	20.000	0	0 212
13.3. Taksa za obremenjevanje okolja	0	20.000	0	0 213
14. Dragomer - Log	74.000	0	0	0 214
14.1. proračun	30.000	0	0	0 215
14.2. amortizacija	10.000	0	0	0 216
14.3. nepovratna sredstva	34.000	0	0	0 217
15. Sinja Gorica - Drenov grič	25.000	0	0	0 218
15.1. nepovratna sredstva	25.000	0	0	0 219
4208 Študije o izvedljivosti projektov in projektna dokumentacija	23.000	1.000	0	0 220
2. Kataster	10.000	0	0	0 221
3. Dobovičnikova - Vas	0	1.000	0	0 222
5. Stara Vrhnika	3.000	0	0	0 223
6. Generalna rešitev	10.000	0	0	0 224
A.1.B.5.2.0.1. Čistilna naprava	0	175.000	300.000	0 225
A.1.B.5.2.0.1.2. Investicije na področju čistilnih naprav	0	175.000	300.000	0 226
420 NAKUP IN GRADNJA OSNOVNIH SREDSTEV	0	175.000	300.000	0 227
4204 Novogradnje, rekonstrukcije in adaptacije	0	175.000	300.000	0 228
1. Centralna čistilna naprava Vrhnika	0	0	200.000	0 229
1.1. Proračun občine	0	0	100.000	0 230
1.2. Proračun države	0	0	100.000	0 231
2. ČN Dragomer s povezavami	0	175.000	100.000	0 232
2.1. Taksa za obremenjevanje okolja	0	175.000	100.000	0 233
<b>A.1.B.5.4. VARSTVO BIOLOŠKE RAZNOVRSTNOSTI IN KRAJINE</b>	<b>5.190</b>	<b>5.140</b>	<b>2.760</b>	<b>0 234</b>
A.1.B.5.4.0. Varstvo biološke raznovrstnosti in krajine	5.190	5.140	2.760	0 235
A.1.B.5.4.0.0. Varstvo biološke raznovrstnosti in krajine	2.590	2.640	2.760	0 236
420 NAKUP IN GRADNJA OSNOVNIH SREDSTEV	2.590	2.640	2.760	0 237
4205 Investicijsko vzdrževanje in obnova	2.590	2.640	2.760	0 238
1. Varstvo okolja - sanacija brežin	2.590	2.640	2.760	0 239
A.1.B.5.4.0.1. Mali plac	100	0	0	0 240
420 NAKUP IN GRADNJA OSNOVNIH SREDSTEV	100	0	0	0 241
4206 Nakup zemljišč in naravnih bogastev	100	0	0	0 242
Jurčevo šotišče-postavitve table-info	100	0	0	0 243
A.1.B.5.4.0.3. Varovanje naravnega bogastva	2.500	2.500	0	0 244
420 NAKUP IN GRADNJA OSNOVNIH SREDSTEV	2.500	2.500	0	0 245
4208 Študije o izvedljivosti projektov in projektna dokumentacija	2.500	2.500	0	0 246
Natura 2000	2.500	2.500	0	0 247
<b>A.1.B.6. STANOVANJSKA DEJAVNOST IN PROSTORSKI RAZVOJ</b>	<b>230.724</b>	<b>157.700</b>	<b>94.700</b>	<b>53.000 248</b>
<b>A.1.B.6.1. STANOVANJSKA DEJAVNOST</b>	<b>36.000</b>	<b>40.000</b>	<b>40.000</b>	<b>29.000 249</b>
A.1.B.6.1.0. Stanovanjska dejavnost	36.000	40.000	40.000	29.000 250
A.1.B.6.1.0.0. Tekoča dejavnost - stanovanjska dejavnost	36.000	40.000	40.000	29.000 251
420 NAKUP IN GRADNJA OSNOVNIH SREDSTEV	36.000	40.000	40.000	29.000 252
4200 Nakup zgradb in prostorov	15.000	20.000	20.000	20.000 253
Nakup stanovanj	15.000	20.000	20.000	20.000 254
4205 Investicijsko vzdrževanje in obnova	20.000	20.000	20.000	9.000 255
1. Večja vzdrževalna dela na stanovanjih	10.000	10.000	10.000	9.000 256
1.1. Zamenjava stavbnega pohištva	2.000	4.000	4.000	4.000 257
1.2. Obnova sanitarij	4.000	5.000	5.000	4.000 258
1.3. Ostala večja vzdrževalna dela	4.000	1.000	1.000	1.000 259
2. Večja vzdrževalna dela na poslovnih prostorih	10.000	10.000	10.000	0 260
4208 Študije o izvedljivosti projektov in projektna dokumentacija	1.000	0	0	0 261
Dokumentacija	1.000	0	0	0 262
<b>A.1.B.6.2. DEJAVNOSTI NA PODROČJU PROSTORSKEGA NAČRTOVANJA IN RAZVOJA</b>	<b>86.724</b>	<b>15.000</b>	<b>5.000</b>	<b>5.000 263</b>
A.1.B.6.2.0. Dejavnosti na področju prostorskega načrtovanja in razvoja	86.724	15.000	5.000	5.000 264
420 NAKUP IN GRADNJA OSNOVNIH SREDSTEV	86.724	15.000	5.000	5.000 265
4208 Študije o izvedljivosti projektov in projektna dokumentacija	86.724	15.000	5.000	5.000 266
2. Deponija - organizacijska naloga	5.000	0	0	0 267
5. Strokovne rešitve za pozidavo (opuščeni poligon - St.Vrh.)	0	0	0	0 268
6. Projektna dokumentacija za zaklonske Oš AMS Vrhnika	6.000	0	0	0 269
10. Določitev LN ind.cone Sinja Gorica	0	0	0	0 270
12. Zaklonske Oš Antona Martina Slomška Vrhnika PGD	0	0	0	0 271
13. Novelacija PUP-ov	7.000	5.000	5.000	5.000 272
14. Strokovne podlage za izdelavo strateg.prost.razvoja	0	0	0	0 273
15. Strokovne podlage za območje Tojnic	0	8.000	0	0 274
16. LN Sinja Gorica, Betajnova	0	2.000	0	0 275
17. krajinske zasnove	15.000	0	0	0 276
18. revizije prostorskih aktov	5.000	0	0	0 277
20. OLN Dobovičnikova, Betajnova	3.000	0	0	0 278
21. OLN Snežak	1.500	0	0	0 279
22. Obvozna cesta	7.000	0	0	0 280
23. SPRO	4.700	0	0	0 281

DEJAVNOST	V TISOČIH				
	2006	2007	2008	2009	
24. SROV	9.524	0	0	0	282
25. Urbanistične zasnove	15.000	0	0	0	283
27. Strokovne podlage - Koševe doline	8.000	0	0	0	284
<b>A.1.B.6.3. OSKRBA Z VODO</b>	<b>104.000</b>	<b>64.300</b>	<b>40.000</b>	<b>10.000</b>	<b>285</b>
A.1.B.6.3.0. Oskrba z vodo	104.000	64.300	40.000	10.000	286
A.1.B.6.3.0.0. Investicije na področju vodovodov	104.000	54.300	30.000	0	287
420 NAKUP IN GRADNJA OSNOVNIH SREDSTEV	104.000	54.300	30.000	0	288
4204 Novogradnje, rekonstrukcije in adaptacije	101.000	54.300	30.000	0	289
1. Borovniški vršaj	40.000	35.000	30.000	0	290
1.1. Amortizacija	6.500	0	0	0	291
1.2. Proračun občine	33.500	35.000	30.000	0	292
3. Barvanje mostov	500	0	0	0	293
3.2. Proračun občini	500	0	0	0	294
7. Hidranti	0	1.000	0	0	295
7.1. Amortizacija	0	1.000	0	0	296
8. Vrtina Zaplana	10.500	0	0	0	297
8.1. Amortizacija	10.500	0	0	0	298
9. Raskovc	30.000	0	0	0	299
9.1. Amortizacija	16.000	0	0	0	300
9.2. Proračun občine	14.000	0	0	0	301
11. Stara cesta	0	8.300	0	0	302
11.1. Amortizacija	0	8.300	0	0	303
14. Voljčeva	0	10.000	0	0	304
14.1. Sredstva amortizacije	0	10.000	0	0	305
19. Sinja Gorica	20.000	0	0	0	306
19.1. Proračun občine	20.000	0	0	0	307
4208 Študije o izvedljivosti projektov in projektna dokumentacija	3.000	0	0	0	308
Program menjave salonita	3.000	0	0	0	309
A.1.B.6.3.0.1. Zaščita vodnega vira	0	10.000	10.000	10.000	310
430 INVESTICIJSKI TRANSFERI	0	10.000	10.000	10.000	311
4300 Investicijski transferi drugim ravnem države	0	10.000	10.000	10.000	312
Zaščita vodnega vira	0	10.000	10.000	10.000	313
<b>A.1.B.6.4. CESTNA RAZSVETLJAVA</b>	<b>4.000</b>	<b>38.400</b>	<b>9.700</b>	<b>9.000</b>	<b>314</b>
A.1.B.6.4.0. Cestna razsvetljava	4.000	38.400	9.700	9.000	315
A.1.B.6.4.0.2. Investicije v javno razsvetljava	4.000	38.400	9.700	9.000	316
420 NAKUP IN GRADNJA OSNOVNIH SREDSTEV	4.000	38.400	9.700	9.000	317
4204 Novogradnje, rekonstrukcije in adaptacije	4.000	38.400	9.700	9.000	318
5. Peš pot AMS	2.000	0	0	0	319
6. Cankarjev klanec-Trojica	0	2.900	0	0	320
7. Sinja Gorica - Sap - Nibi	2.000	6.000	0	0	321
8. Stara cesta	0	16.000	0	0	322
9. Idrijska Baškovč - Iskra	0	3.000	0	0	323
10. Dragomer - šola preko travnika	0	1.000	0	0	324
11. Križišče Lukovica	0	2.000	0	0	325
12. Pešpot ob Ljubljani	0	4.500	0	0	326
13. Šolska cesta Log	0	3.000	0	0	327
14. Stara Vrhnika	0	0	4.100	0	328
15. IUV - Matilda	0	0	3.000	0	329
16. Parkirišče na priključku AC	0	0	1.600	0	330
17. Med mostoma Ljublanice	0	0	1.000	0	331
18. Kuren	0	0	0	9.000	332
<b>A.1.B.7. ZDRAVSTVO</b>	<b>10.000</b>	<b>10.000</b>	<b>10.000</b>	<b>10.000</b>	<b>333</b>
<b>A.1.B.7.6. DRUGE DEJAVNOSTI NA PODROČJU ZDRAVSTVA</b>	<b>10.000</b>	<b>10.000</b>	<b>10.000</b>	<b>10.000</b>	<b>334</b>
A.1.B.7.6.0. Druge dejavnosti na področju zdravstva	10.000	10.000	10.000	10.000	335
420 NAKUP IN GRADNJA OSNOVNIH SREDSTEV	10.000	10.000	10.000	10.000	336
4205 Investicijsko vzdrževanje in obnova	10.000	10.000	10.000	10.000	337
2. Investicijsko vzdrževanje ZD	10.000	10.000	10.000	10.000	338
<b>A.1.B.8. REKREACIJA, KULTURA IN DEJAVNOSTI NEPROFITNIH ORGANIZACIJ, ZDRUŽENJ, DRUŠTEV IN DRUGIH INSTITUCIJ</b>	<b>37.800</b>	<b>101.979</b>	<b>2.400</b>	<b>0</b>	<b>339</b>
<b>A.1.B.8.2. KULTURNE DEJAVNOSTI</b>	<b>3.100</b>	<b>4.100</b>	<b>2.400</b>	<b>0</b>	<b>340</b>
A.1.B.8.2.0.1. Cankarjeva knjižnica	1.000	1.800	0	0	341
420 NAKUP IN GRADNJA OSNOVNIH SREDSTEV	1.000	1.800	0	0	342
4205 Investicijsko vzdrževanje in obnova	1.000	1.800	0	0	343
4. Selitev pisarne	0	1.800	0	0	344
6. Ureditev pisarne	1.000	0	0	0	345
A.1.B.8.2.0.3. Spomeniki in kulturni objekti	2.100	2.300	2.400	0	346
420 NAKUP IN GRADNJA OSNOVNIH SREDSTEV	2.100	2.300	2.400	0	347
4205 Investicijsko vzdrževanje in obnova	2.100	2.300	2.400	0	348
1. Sakralni spomeniki	2.100	2.300	2.400	0	349
<b>A.1.B.8.6. DRUGE DEJAVNOSTI NA NA PODROČJU ŠPORTA, KULTURE TER NEPROFITNIH ORGANIZACIJ IN INSTITUCIJ</b>	<b>34.700</b>	<b>97.879</b>	<b>0</b>	<b>0</b>	<b>350</b>
A.1.B.8.6.1. Zavod za kulturo, šport in turizem	34.700	97.879	0	0	351

DEJAVNOST	V TISOČIH				
	2006	2007	2008	2009	
A.1.B.8.6.1.1. Zavod za kulturo, šport in turizem	34.700	97.879	0	0	352
420 NAKUP IN GRADNJA OSNOVNIH SREDSTEV	34.700	97.879	0	0	353
4202 Nakup opreme	1.000	0	0	0	354
Zagonski stroški - računalniška oprema	1.000	0	0	0	355
4204 Novogradnje, rekonstrukcije in adaptacije	33.700	97.879	0	0	356
1. Adaptacija sanitarij	2.000	0	0	0	357
2. Obnova košarkaškega igrišča	1.700	0	0	0	358
3. Večnamski prostor	30.000	0	0	0	359
4. Prenova ogrevanja	0	2.500	0	0	360
5. Obnova oken - Partizan	0	5.000	0	0	361
6. Obnova kotlovnice	0	7.000	0	0	362
7. Zamenjava parketa - Partizan	0	12.000	0	0	363
8. Obnova velike dvorane - CD	0	71.379	0	0	364
<b>A.1.B.9. IZOBRAŽEVANJE</b>	<b>381.700</b>	<b>411.000</b>	<b>298.000</b>	<b>284.000</b>	<b>365</b>
<b>A.1.B.9.1. PREDŠOLSKA VZGOJA IN OSNOVNOŠOLSKO IZOBRAŽEVANJE</b>	<b>381.700</b>	<b>411.000</b>	<b>298.000</b>	<b>284.000</b>	<b>366</b>
A.1.B.9.1.1. Predšolska vzgoja	215.700	273.000	190.000	225.000	367
A.1.B.9.1.1.0. VIZ Antonije Kucler Vrhnika	10.100	13.000	20.000	0	368
420 NAKUP IN GRADNJA OSNOVNIH SREDSTEV	10.100	13.000	20.000	0	369
4201 Nakup prevoznih sredstev	0	0	5.000	0	370
Nakup avtomobila	0	0	5.000	0	371
4205 Investicijsko vzdrževanje in obnova	10.100	13.000	15.000	0	372
1. Investicijsko vzdrževanje in obnova - Barjanček	0	10.000	0	0	373
2. Investicijsko vzdrževanje in obnova - Poštna	100	0	0	0	374
3. Investicijsko vzdrževanje in obnova - Dragomer	4.000	3.000	15.000	0	375
4. Investicijsko vzdrževanje in obnova -Log	6.000	0	0	0	376
A.1.B.9.1.1.3. Novogradnja - vrtec	205.600	260.000	170.000	225.000	377
420 NAKUP IN GRADNJA OSNOVNIH SREDSTEV	205.600	260.000	170.000	225.000	378
4204 Novogradnje, rekonstrukcije in adaptacije	200.000	250.000	170.000	225.000	379
1. Gradnja novega vrtca 1	200.000	200.000	0	0	380
1.1. Proračun občine	200.000	200.000	0	0	381
2. Gradnja novega vrtca 2	0	50.000	170.000	225.000	382
2.1. Proračun občina	0	50.000	150.000	200.000	383
2.2. Sofinanciranje ministrstva	0	0	20.000	25.000	384
4208 Študije o izvedljivosti projektov in projektna dokumentacija	5.600	10.000	0	0	385
2. Dokumentacija novega vrtca 2	0	10.000	0	0	386
3. Nadzor Vrtec 1	5.600	0	0	0	387
A.1.B.9.1.2. Osnovnošolsko izobraževanje	166.000	138.000	108.000	59.000	388
A.1.B.9.1.2.0. OŠ Ivana Cankarja Vrhnika	25.000	95.000	78.000	50.000	389
420 NAKUP IN GRADNJA OSNOVNIH SREDSTEV	25.000	95.000	78.000	50.000	390
4202 Nakup opreme	0	10.000	10.000	10.000	391
Zamenjava opreme	0	10.000	10.000	10.000	392
4205 Investicijsko vzdrževanje in obnova	25.000	85.000	68.000	40.000	393
2. Tržaška 2 - obnova ostrešja in prekrivanje strehe	0	0	0	20.000	394
3. Tržaška 2 - dvigalo	0	8.000	0	0	395
4. Tržaška 2 - prenova mansarde	25.000	25.000	0	0	396
5. Tržaška 2 - obnova kleti in pritičja	0	22.000	30.000	0	397
6. Tržaška 2 - prenova 1. nadstropja	0	15.000	0	0	398
7. Tržaška 2 - prenova 2. nadstropja	0	15.000	0	0	399
9. Lošča - obnova tlakov	0	0	0	10.000	400
10. Lošča - obnova fasade in oken	0	0	15.000	0	401
11. Lošča 1 - obnova pohošstva	0	0	0	10.000	402
12. Lošča 1 - zamenjava strešne kritine - prizidek	0	0	15.000	0	403
13. Lošča 1 - računalniška učilnica 2. triada	0	0	8.000	0	404
A.1.B.9.1.2.1. OŠ Log - Dragomer	119.000	16.000	22.000	9.000	405
420 NAKUP IN GRADNJA OSNOVNIH SREDSTEV	119.000	16.000	22.000	9.000	406
4201 Nakup prevoznih sredstev	0	0	13.000	0	407
Nakup avtomobila	0	0	13.000	0	408
4204 Novogradnje, rekonstrukcije in adaptacije	119.000	10.000	0	0	409
Adaptacija kuhinje - HCCP	0	10.000	0	0	410
1. Gradnja prizidka k OŠ Log-Dragomer	119.000	0	0	0	411
1.1. Proračun občine	98.000	0	0	0	412
1.2. Sofinanciranje Ministrstva za šolstvo in šport	21.000	0	0	0	413
4205 Investicijsko vzdrževanje in obnova	0	6.000	9.000	9.000	414
1. Investicijsko vzdrževanje in obnova - Bevke 13	0	2.000	2.000	2.000	415
2. Ureditev sanitarij Bevke	0	2.000	2.000	2.000	416
3. Obnova oken - Bevke	0	2.000	0	0	417
4. Dokončanje športnega igrišča Log	0	0	5.000	0	418
5. Fasada Bevke	0	0	0	5.000	419
A.1.B.9.1.2.2. OŠ Antona Martina Slomška Vrhnika	0	5.000	0	0	420
420 NAKUP IN GRADNJA OSNOVNIH SREDSTEV	0	5.000	0	0	421
4205 Investicijsko vzdrževanje in obnova	0	5.000	0	0	422
A.1.B.9.1.2.3. Glasbena šola	22.000	22.000	8.000	0	423

DEJAVNOST	V TISOČIH			
	2006	2007	2008	2009
420 NAKUP IN GRADNJA OSNOVNIH SREDSTEV	22.000	22.000	8.000	0 424
4200 Nakup zgradb in prostorov	15.000	15.000	0	0 425
Odkup glasbene šole - Mors	15.000	15.000	0	0 426
4204 Novogradnje, rekonstrukcije in adaptacije	7.000	3.000	8.000	0 427
Nadzidava	7.000	3.000	8.000	0 428
4205 Investicijsko vzdrževanje in obnova	0	4.000	0	0 429
3. Ureditev dvorišča	0	4.000	0	0 430
<b>A.2.B. ODHODKI REŽIJSKI OBRAT</b>	<b>661.847</b>	<b>219.000</b>	<b>207.500</b>	<b>154.000</b> 431
<b>A.2.B.4. GOSPODARSKE DEJAVNOSTI</b>	<b>361.500</b>	<b>157.000</b>	<b>150.500</b>	<b>123.000</b> 432
<b>A.2.B.4.3. PRIDOBIVANJE IN DISTRIBUCIJA ENERGETSKIH SUROVIN</b>	<b>53.000</b>	<b>24.000</b>	<b>17.500</b>	<b>10.000</b> 433
A.2.B.4.3.2. Pridobivanje in distribucija nafte in zemeljskega plina	53.000	24.000	17.500	10.000 434
A.2.B.4.3.2.1. Plinifikacija	53.000	24.000	17.500	10.000 435
420 NAKUP IN GRADNJA OSNOVNIH SREDSTEV	53.000	24.000	17.500	10.000 436
4204 Novogradnje, rekonstrukcije in adaptacije	49.000	24.000	17.500	10.000 437
1. Industrijska cona Sinja Gorica	20.000	20.000	10.000	10.000 438
3. Mokrice	0	0	0	0 439
6. Kurirska	0	2.000	0	0 440
7. Vrhnika Vas	0	2.000	0	0 441
8. Betajnova	0	0	4.500	0 442
9. Dobovičnikova	0	0	3.000	0 443
10. Raskovc - Turnovše	6.000	0	0	0 444
11. Sinja Gorica	23.000	0	0	0 445
4208 Študije o izvedljivosti projektov in projektna dokumentacija	4.000	0	0	0 446
2. Janezova vas	2.000	0	0	0 447
3. Lošča	2.000	0	0	0 448
<b>A.2.B.4.5. PROMET</b>	<b>308.500</b>	<b>133.000</b>	<b>133.000</b>	<b>113.000</b> 449
A.2.B.4.5.1. Cestni promet	308.500	133.000	133.000	113.000 450
A.2.B.4.5.1.1. Investicije na cestah	308.500	133.000	133.000	113.000 451
420 NAKUP IN GRADNJA OSNOVNIH SREDSTEV	308.500	133.000	133.000	113.000 452
4204 Novogradnje, rekonstrukcije in adaptacije	136.000	50.000	50.000	30.000 453
1. Cesta na Breg - KS Log	0	0	0	0 454
5. Industrijska cona Tojnice	60.000	0	0	0 455
22. Operativna rezerva - nepredvidene investicije	10.000	20.000	20.000	20.000 456
25. Cona Sinja Gorica	30.000	30.000	30.000	10.000 457
27. Cesta na Košace	6.000	0	0	0 458
28. Investicije preko KS	30.000	0	0	0 459
4206 Nakup zemljišč in naravnih bogastev	155.000	70.000	70.000	70.000 460
1. Nakup zemljišč	150.000	50.000	50.000	50.000 461
2. Nakup zemljišč zaradi poravnave - denacionalizacija	5.000	20.000	20.000	20.000 462
4208 Študije o izvedljivosti projektov in projektna dokumentacija	17.500	13.000	13.000	13.000 463
1. Dokumentacija	3.000	4.500	4.500	4.500 464
2. Nadzori	4.500	4.500	4.500	4.500 465
4. Meritve, parcelacije	10.000	4.000	4.000	4.000 466
<b>A.2.B.5. VARSTVO OKOLJA</b>	<b>168.200</b>	<b>40.000</b>	<b>42.000</b>	<b>16.000</b> 467
<b>A.2.B.5.2. RAVNANJE Z ODPADNO VODO</b>	<b>168.200</b>	<b>40.000</b>	<b>42.000</b>	<b>16.000</b> 468
A.2.B.5.2.0. Ravnanje z odpadno vodo	168.200	40.000	42.000	16.000 469
A.2.B.5.2.0.0. kanalizacija	168.000	40.000	42.000	16.000 470
A.2.B.5.2.0.0.1. Investicije na področju kanalizacij	168.000	40.000	42.000	16.000 471
420 NAKUP IN GRADNJA OSNOVNIH SREDSTEV	168.000	40.000	42.000	16.000 472
4204 Novogradnje, rekonstrukcije in adaptacije	155.000	34.000	36.000	10.000 473
4. Industrijska cona Sinja Gorica	23.000	23.000	10.000	10.000 474
7. Raskovec -Turnovše-KS Vas	64.000	0	0	0 475
10. Gabrče	12.000	0	0	0 476
12. Verd	0	11.000	12.000	0 477
13. Cesta gradenj	20.000	0	0	0 478
14. Dobovičnikova in Vas	0	0	14.000	0 479
15. Dragomer - Log	36.000	0	0	0 480
4208 Študije o izvedljivosti projektov in projektna dokumentacija	13.000	6.000	6.000	6.000 481
1. Kataster	3.000	3.000	3.000	3.000 482
2. Projekti	0	3.000	3.000	3.000 483
4. Dragomer - Lukovica	5.000	0	0	0 484
6. Sinja Gorica - Drenov grič	5.000	0	0	0 485
A.2.B.5.2.0.1. Čistilna naprava	200	0	0	0 486
A.2.B.5.2.0.1.2. Čistilne naprave	200	0	0	0 487
420 NAKUP IN GRADNJA OSNOVNIH SREDSTEV	200	0	0	0 488
4208 Študije o izvedljivosti projektov in projektna dokumentacija	200	0	0	0 489
Čistilna naprava Dragomer	200	0	0	0 490
<b>A.2.B.6. STANOVANJSKA DEJAVNOST IN PROSTORSKI RAZVOJ</b>	<b>132.147</b>	<b>22.000</b>	<b>15.000</b>	<b>15.000</b> 491
<b>A.2.B.6.3. OSKRBA Z VODO</b>	<b>39.147</b>	<b>15.000</b>	<b>10.000</b>	<b>10.000</b> 492
A.2.B.6.3.0. Oskrba z vodo	39.147	15.000	10.000	10.000 493

DEJAVNOST	V TISOČIH				
	2006	2007	2008	2009	
A.2.B.6.3.0.0. Investicije na področju vodovodov	39.147	15.000	10.000	10.000	494
420 NAKUP IN GRADNJA OSNOVNIH SREDSTEV	39.147	15.000	10.000	10.000	495
4204 Novogradnje, rekonstrukcije in adaptacije	39.147	15.000	10.000	10.000	496
5.    Gabrče	6.000	0	0	0	497
6.    Zaplana - Mizni dol	8.147	0	0	0	498
7.    Sinja Gorica	10.000	0	0	0	499
<b>A.2.B.6.4. CESTNA RAZSVETLJAVA</b>	<b>93.000</b>	<b>7.000</b>	<b>5.000</b>	<b>5.000</b>	<b>500</b>
A.2.B.6.4.0. Cestna razsvetljava	93.000	7.000	5.000	5.000	501
A.2.B.6.4.0.1. Investicije na področju javne razsvetljave	93.000	7.000	5.000	5.000	502
420 NAKUP IN GRADNJA OSNOVNIH SREDSTEV	93.000	7.000	5.000	5.000	503
4204 Novogradnje, rekonstrukcije in adaptacije	93.000	7.000	5.000	5.000	504
1.    Elektrika N.N. - Gabrče	6.000	0	0	0	505
2.    Industrijska cona Sinja Gorica	7.000	7.000	5.000	5.000	506
9.    Investicije preko KS	80.000	0	0	0	507



**GLOBALNI MAKROEKONOMSKI OKVIRI RAZVOJA SLOVENIJE**

REALIZACIJA V LETIH 2000 - 2003, REALIZACIJA ZA LETO 2004  
 NAPOVEDI ZA LETO 2005, KI SO BILE UPOŠTEVANE PRI PRIPRAVI REBALANSA PRORACUNA ZA LETO 2005  
 IN NOVELIRANE NAPOVEDI ZA OBDOBJE 2006 - 2010

	REALIZACIJA 2000	REALIZACIJA 2001	REALIZACIJA 2002	REALIZACIJA 2003	REALIZACIJA 2004	NAPOVEDI 2005		NAPOVEDI 2006	NAPOVEDI 2007	NAPOVEDI 2008	NAPOVEDI 2009	NAPOVEDI 2010
						VLADNE NAPOVEDI 2005	NAPOVEDI 2005	NAPOVEDI 2006	NAPOVEDI 2007	NAPOVEDI 2008	NAPOVEDI 2009	NAPOVEDI 2010
						OB SPREJETEM PRORAČUNU 2005	POMLADAN- SKO POROČILO UMAR 2005	POMLADAN- SKO POROČILO UMAR 2005	POMLADAN- SKO POROČILO UMAR 2005	POMLADAN- SKO POROČILO UMAR 2005	POMLADAN- SKO POROČILO UMAR 2005	POMLADAN- SKO POROČILO UMAR 2005
						(MAJ 2005)	(NOVEMB.2005)	(MAJ 2005)	(MAJ 2005)	(MAJ 2005)	(MAJ 2005)	(MAJ 2005)
<b>I. BRUTO DOMAČI PROIZVOD</b>	4.252.315	4.761.815	5.314.494	5.747.168	6.191.161	6.594.000	6.571.200	7.039.800	7.491.300	7.986.300	8.510.300	9.064.600
- LETNA NOMINALNA RAST B D P	109,7	112,0	111,6	108,1	107,7	106,8	106,1	107,1	106,4	106,6	106,6	106,5
- REALNA RAST B D P (v %)	3,9	2,7	3,3	2,5	4,6	3,7	3,8	4,1	3,8	3,8	3,9	3,9
- LETNI DEFLATOR B D P	105,6	109,1	108,0	105,5	103,0	103,0	102,3	102,9	102,5	102,7	102,6	102,5
<b>II. MENJAVA S TUJINO :</b>												
REALNA RAST IZVOZA PROIZVODOV IN STORITEV	13,0	6,3	6,7	3,2	12,6	5,8	7,5	7,9	6,7	6,9	6,6	6,6
- Izvoz proizvodov	12,9	7,0	6,5	4,4	13,2	5,8	8,1	8,2	6,7	7,0	6,6	6,6
- Izvoz storitev	13,6	3,1	7,9	-2,4	9,4	5,6	5,2	6,5	6,5	6,5	6,5	6,5
REALNA RAST UVOZA PROIZVODOV IN STORITEV	7,6	3,0	4,9	6,8	12,4	6,6	6,5	6,6	6,6	6,6	6,5	6,4
- Uvoz proizvodov	7,7	3,2	4,4	7,3	13,2	6,5	6,7	6,7	6,5	6,5	6,4	6,3
- Uvoz storitev	6,9	1,9	8,1	3,3	6,6	6,7	5,4	6,2	7,1	7,1	6,9	6,9
LETNA NOMINALNA RAST IZVOZA BLAGA IN STORITEV (tolarski izvoz)	124,8	115,0	111,5	106,0	114,3	107,4	108,3	107,4	106,7	106,9	106,6	106,6
LETNA NOMINALNA RAST UVOZA BLAGA IN STORITEV (tolarski uvoz)	122,4	109,4	107,4	108,9	115,4	108,2	108,5	105,2	106,6	106,6	106,5	106,4
LETNI DEFLATOR IZVOZA BLAGA IN STORITEV (tolarski izvoz)	110,5	108,1	104,5	102,8	101,5	101,5	100,7	99,5	99,9	100,0	100,0	100,0
LETNI DEFLATOR UVOZA BLAGA IN STORITEV (tolarski uvoz)	113,8	106,2	102,4	102,0	102,7	101,6	101,9	98,6	100,0	100,0	100,0	100,0
<b>III. ZAPOSLENOST IN PRODUKTIVNOST DELA :</b>												
RAST ZAPOSLENOSTI PO NACIONALNIH RAČUNIH (v %)	0,8	0,5	-0,4	-0,3	0,1	0,6	0,4	0,5	0,5	0,3	0,4	0,4
RAST ŠTEVILA ZAPOSLENIH (PREJEMNIKOV PLAČ) (v %)	1,8	1,7	-0,1	0,1	0,3	1,0	0,8	0,6	0,7	0,5	0,5	0,6
V tem: - RAST ŠTEVILA ZAPOSLENIH PRI PRAVNIH OSEBAH	1,4	1,8	0,1	0,2	0,4		0,9	0,7	0,8	0,6	0,6	0,8
- RAST ŠTEVILA ZAPOSLENIH PRI FIZIČNIH OSEBAH	5,5	1,2	-2,3	-0,9	-0,8		0,0	0,3	-0,2	-0,2	-0,4	-1,0
ŠTEVILO REGISTR.BREZPOSELNIH (povp.leta, v tisočih)	106,6	101,9	102,6	97,7	92,8		88,0	83,5	79,3	76,1	73,1	72,2
- letna rast števila brezposelnih (v %)	-10,4	-4,5	0,8	-4,8	-5,0		-5,2	-5,1	-5,0	-4,0	-3,9	-1,2
STOPNJA REGISTR.BREZPOSELNOSTI (v %)	11,8	11,2	11,3	10,9	10,3		9,8	9,3	8,8	8,5	8,1	8,0
STOPNJA BREZPOSELNOSTI PO I L O (v %)	7,0	6,4	6,4	6,7	6,4		6,2	6,0	5,9	5,8	5,8	5,7
RAST PRODUKTIVNOSTI DELA (BDP na zaposlenega)	3,1	2,2	3,7	2,8	4,5		3,4	3,6	3,3	3,5	3,5	3,5

	REALIZACIJA 2000	REALIZACIJA 2001	REALIZACIJA 2002	REALIZACIJA 2003	REALIZACIJA 2004	NAPOVEDI 2005		NAPOVEDI 2006	NAPOVEDI 2007	NAPOVEDI 2008	NAPOVEDI 2009	NAPOVEDI 2010
						VLADNE NAPOVEDI 2005	NAPOVEDI 2005	NAPOVEDI 2006	NAPOVEDI 2007	NAPOVEDI 2008	NAPOVEDI 2009	NAPOVEDI 2010
						OB SPREJETEM PRORAČUNU 2005	POMLADAN- SKO POROČILO UMAR 2005	POMLADAN- SKO POROČILO UMAR 2005	POMLADAN- SKO POROČILO UMAR 2005	POMLADAN- SKO POROČILO UMAR 2005	POMLADAN- SKO POROČILO UMAR 2005	POMLADAN- SKO POROČILO UMAR 2005
						(MAJ 2005)	(NOVEMB.2003)	(MAJ 2005)	(MAJ 2005)	(MAJ 2005)	(MAJ 2005)	(MAJ 2005)
<b>IV. PREBIVALSTVO :</b>												
ŠTEVILO PREBIVALCEV (stanje 30.6., v tisočih)	1.990,3	1.992,0	1.995,7	1.996,8	1.997,0	1.997,0	1.997,8	1.998,6	1.999,2	1.999,7	2.000,0	2.000,3
FORMALNO AKTIVNO PREBIVALSTVO ( v tisočih)	907,1	908,2	911,3	899,1	900,3		899,5	899,1	898,4	897,5	897,3	899,9
FORMALNO DELOVNO AKTIVNO PREBIVALSTVO (v tisočih)	800,5	806,3	808,7	801,4	807,5		811,5	815,6	819,1	821,4	824,2	827,7
<b>V. ZASEBNA POTROŠNJA :</b>												
REALNA RAST ZASEBNE POTROŠNJE	0,3	2,3	0,3	2,7	3,5	3,5	3,4	3,1	3,0	3,1	3,4	3,4
Delež zasebne potrošnje v BDP (v%)	57,1	56,3	54,6	54,4	54,0		54,0	53,2	52,8	52,3	52,0	51,8
LETNA NOMINALNA RAST ZASEBNE POTROŠNJE	108,7	110,6	108,1	107,9	106,8	106,6	106,2	105,5	105,6	105,7	106,0	106,0
LETNI DEFLATOR ZASEBNE POTROŠNJE	108,3	108,0	107,8	105,0	103,2	103,0	102,7	102,3	102,5	102,5	102,5	102,5
<b>V/1. PLAČE :</b>												
<b>POVPREČNA BRUTO PLAČA V SLOVENIJI :</b>												
- TEKOČE CENE ( v tolarjih )	191.669	214.561	235.436	253.200	267.571	285.575	280.020	293.910	309.390	326.320	344.180	363.015
- LETNA NOMINALNA RAST POVPREČNE PLAČE (V %)	110,6	111,9	109,7	107,5	105,7	105,3	104,7	105,0	105,3	105,5	105,5	105,5
- REALNA RAST POVP.BRUTO PLAČE NA ZAPOSLENEGA	1,6	3,2	2,0	1,8	2,0	2,2	2,1	2,6	2,8	3,0	2,9	2,9
- ZASEBNI SEKTOR	1,3	2,3	2,3	2,1	3,1		2,5	2,9	3,0	3,2	3,1	3,1
- JAVNI SEKTOR	2,1	5,1	1,1	0,7	-0,8		0,9	1,8	2,0	2,2	2,1	2,1
<b>RAST PRISPEVNE OSNOVE (MASE PLAČ)</b>												
- NOMINALNA RAST PRISPEVNE OSNOVE (v %)	112,6	113,7	110,1	107,8	106,0	106,3	105,5	105,6	106,0	106,0	106,0	106,1
- REALNA RAST PRISPEVNE OSNOVE (v %)	3,4	4,9	2,4	2,0	2,3	3,2	2,9	3,2	3,5	3,5	3,4	3,5
NOMINALNA RAST OSNOVE ZA USKLADITEV PLAČ V JAVNEM SEKTORJU	...	...	...	...	102,50	103,04	102,50	102,30	102,40	102,40	102,50	102,50
<b>VI. BRUTO INVESTICIJE V OSNOVNA SREDSTVA :</b>												
REALNA RAST INVESTICIJ V OSNOVNA SREDSTVA	2,6	4,1	3,1	6,3	6,8	6,5	6,7	4,9	6,0	5,5	5,0	5,0
Delež investicij v BDP (v%)	25,1	24,5	23,3	23,9	24,7		25,8	25,8	26,3	26,7	26,8	26,9
LETNA NOMINALNA RAST INVESTICIJ V OSNOVNA SREDSTVA	104,6	109,2	106,4	110,8	111,3	109,7	110,8	107,4	108,4	108,1	107,0	107,0
LETNI DEFLATOR INVESTICIJ V OSNOVNA SREDSTVA	104,0	104,8	103,2	104,3	104,3	103,0	103,8	102,3	102,2	102,5	101,9	101,9
<b>VII. DRŽAVNA POTROŠNJA :</b>												
REALNA RAST DRŽAVNE POTROŠNJE	2,3	3,9	1,7	2,6	1,7	2,7	2,5	2,5	2,6	2,3	2,5	2,5
Delež državne potrošnje v BDP (v%)	19,8	20,5	20,2	20,3	19,8		19,7	19,4	19,2	19,1	19,1	19,1
LETNA NOMINALNA RAST DRŽAVNE POTROŠNJE	112,7	115,6	110,1	108,7	105,3	105,8	105,5	105,4	105,6	106,0	106,3	106,3
LETNI DEFLATOR DRŽAVNE POTROŠNJE	110,2	111,2	108,3	105,9	103,5	103,0	103,0	102,9	102,9	103,7	103,7	103,7

	REALIZACIJA 2000	REALIZACIJA 2001	REALIZACIJA 2002	REALIZACIJA 2003	REALIZACIJA 2004	NAPOVEDI 2005		NAPOVEDI 2006	NAPOVEDI 2007	NAPOVEDI 2008	NAPOVEDI 2009	NAPOVEDI 2010
						VLADNE NAPOVEDI 2005	NAPOVEDI 2005	NAPOVEDI 2006	NAPOVEDI 2007	NAPOVEDI 2008	NAPOVEDI 2009	NAPOVEDI 2010
						POMLADAN- SKO POROČILO UMAR 2005	OB SPREJETEM PRORAČUNU 2005 (MAJ 2005)	POMLADAN- SKO POROČILO UMAR 2005	POMLADAN- SKO POROČILO UMAR 2005	POMLADAN- SKO POROČILO UMAR 2005	POMLADAN- SKO POROČILO UMAR 2005	POMLADAN- SKO POROČILO UMAR 2005
							(NOVEMB.2003)					
<b>VIII. CENE :</b>												
LETNA STOPNJA INFLACIJE (DEC. / DEC. predhodnega leta)	108,9	107,0	107,2	104,6	103,2	102,9	102,5	102,3	102,3	102,5	102,5	102,5
POVPREČNA LETNA RAST CEN (I.-XII. / I.-XII. povprečje leta)	108,9	108,4	107,5	105,6	103,6	103,0	102,5	102,3	102,4	102,4	102,5	102,5
POVPREČNA LETNA STOPNJA INFLACIJE V DRŽAVAH E U-25	102,4	102,5	102,1	101,9	102,2		102,1	101,9	...	...	...	...
<b>IX. TEČAJ : **)</b>												
POVPREČNI LETNI TEČAJ U S D - letni indeks rasti tečaja USD	222,7 122,5	242,7 109,0	240,2 99,0	207,1 86,2	192,4 92,9		183,2 95,2	183,6 100,2	183,6 100,0	183,6 100,0	183,6 100,0	183,6 100,0
POVPREČNI LETNI TEČAJ E U R - letni indeks rasti tečaja E U R	205,0 105,9	217,2 106,0	226,2 104,1	233,7 103,3	238,9 102,2		239,7 100,3	239,7 100,0	239,7 100,0	239,7 100,0	239,7 100,0	239,7 100,0
POVPREČNI LETNI TEČAJ D E M - letni indeks rasti tečaja DEM	104,8 105,9	111,0 105,9	...			...						

\*) Evropska komisija: Economic Forecasts - Autumn 2004\* (Bruselj, oktober 2004).

\*\*) Projekcije tečaja za leta 2005 - 2010 predstavljajo delovne projekcije za planiranje obveznosti v tuji valuti oziroma pri planiranju sredstev z devizno klavzulo in ne predstavljajo okvirov tečajne politike Banke Slovenije.

## NAVODILO ZA NAČRTOVANJE SREDSTEV ZA PLAČE, PRISPEVKE IN DAVEK

Skladno z določili zakona o sistemu plač v javnem sektorju se predvideva, da bodo v letu 2006 sprejeti vsi potrebni podzakonski predpisi in kolektivne pogodbe, ki bodo omogočili pričetek izplačevanja plač po novem zakonu in s tem tudi pričetek postopnega odpravljanja ugotovljenih plačnih nesorazmerij v javnem sektorju.

Glede na to, da so ključni izvedbeni predpisi in kolektivne pogodbe na podlagi tega zakona še vedno v fazi usklajevanj in pogajanj, proračunski uporabniki načrtujejo potreben obseg sredstev za plače, prispevke delodajalca in davek na izplačane plače v letih 2006 in 2007 na podlagi veljavnih predpisov, ki so v uporabi za določitev in obračun plač v letu 2005.

Načrtovana nominalna rast osnove za uskladitev plač v javnem sektorju, ki sledi domači inflaciji, se v letu 2006 predvideva v višini 2,3 %, v letu 2007 pa v višini 2,4 %. Skladno z določili 50. člena zakona o sistemu plač v javnem sektorju se vsako leto polovica uskladitve oziroma obseg sredstev iz naslova dogovorjene uskladitve nameni za odpravo ugotovljenih nesorazmerij med osnovnimi plačami, drugi del pa za povečanje izhodiščnih plač. Tako proračunski uporabniki pri načrtovanju potrebne višine sredstev za izplačilo plač v letu 2006 upoštevajo **1,15 % povečanje izhodiščnih plač in sicer od julija 2006 dalje** (izplačilo za 5 mesecev) in v letu 2007 **1,2 % povečanje izhodiščnih plač prav tako od julija 2007 dalje**.

Poleg navedenega povečanja lahko neposredni proračunski uporabniki vsako leto načrtujejo tudi rast sredstev za plače z naslova **napredovanja in vrednotenja delovne dobe največ v višini 1%** ter sredstva za izplačilo **delovne uspešnosti v višini 2% od sredstev za plače**.

Na podlagi zakona o sistemu plač v javnem sektorju so se s 1. 7. 2005 pričela tudi pri občinah v okviru proračuna na posebni proračunski postavki zbirati sredstva dogovorjenega dela uskladitve plač zaposlenih pri neposrednih in posrednih proračunskih uporabnikih, ki bodo namenjena odpravljanju ugotovljenih nesorazmerij med osnovnimi plačami v javnem sektorju.

### **Za odpravljanje plačnih nesorazmerij je potrebno zbrati naslednja sredstva:**

#### v letu 2006:

- 0,70 % od sredstev za plače za celo leto (prenos obveznosti iz preteklega leta)
- 1,15 % od sredstev za plače od 1. 7. 2006 (obveznost tekočega leta za 5 mesecev)

#### v letu 2007:

- 0,70 % od sredstev za plače za celo leto (prenos obveznosti iz leta 2005)
- 1,15 % od sredstev za plače za celo leto (prenos obveznosti iz leta 2006)
- 1,2% od sredstev za plače od 1. 7. 2007 (obveznost tekočega leta za 5 mesecev)

Sredstva za **povračila in nadomestila, regres za letni dopust in druge izdatke zaposlenim** proračunski uporabniki planirajo skladno s **poprečno letno rastjo cen**.

Usklajevanje **premij kolektivnega dodatnega pokojninskega zavarovanja** za leto 2006 in 2007 s socialnimi partnerji še ni dogovorjeno. Zato naj proračunski uporabniki tudi sredstva za izplačilo premij načrtujejo s **poprečno letno rastjo cen**.

Na osnovi usmeritev in ciljev Strategije razvoja Slovenije se pripravljajo strukturne oziroma sistemske spremembe, katerih velik del bo zadeval tudi davčno področje. Med spremembami davčne zakonodaje je načrtovana tudi postopna ukinitvev davka na izplačane plače. S predvidenimi spremembami zakona bodo že od leta 2006 dalje znižane davčne stopnje (vsako leto za določen odstotek). Zato morajo proračunski uporabniki pri načrtovanju sredstev za davek na izplačane plače, poleg upoštevanja splošne rasti plač, ta sredstva za leto 2006 znižati za 20 % in za leto 2007 še za dodatnih 20 %. Pri načrtovanju sredstev za prispevke za socialno varnost pa upoštevajo obstoječe prispevne stopnje.

Uresničitev dogovorjenih vladnih ciljev, kot so zagotavljanje gospodarnejše in učinkovitejše javne uprave, zmanjševanje števila javnih uslužbencev, ... zahteva racionalno upravljanje s kadrovskimi viri oziroma izvajanje ukrepov, ki bodo posledično vplivali na zmanjšanje stroškov dela in ugodnejšo strukturo javno finančnih izdatkov.

Na podlagi 13. člena zakona o javnih financah je župan dolžan predložiti občinskemu svetu predlog proračuna z obrazložitvami, med katere sodi tudi kadrovski načrt z obrazložitvami. Ta načrt pripravijo proračunski uporabniki skladno z določili 42. in 43. člena zakona o javnih uslužbencih. S kadrovskim načrtom se prikaže dejansko stanje zaposlenosti v občini in načrtovane spremembe v številu in strukturi delovnih mest. Pri pripravi kadrovskih načrtov je potrebno poleg proračunskih možnosti, predvidenega obsega nalog in programa dela tudi določilo 43. člena zakona o javnih uslužbencih in 3. člena pravilnika o kadrovskih načrtih, ki zahteva uklajenost kadrovskega načrta s predlogom proračuna.



Proračun občine Vrhnika za leto 2006 je začasno pripravljen v skladu z Zakonom o javnih financah, Zakonom o računovodstvu, Odredbo o ekonomski klasifikaciji javnofinančnih prihodkov in odhodkov, danih in vrnjenih posojil ter zadolževanja in odplačil dolga, Odredba o evidentiranju in izkazovanju javnofinančnih prihodkov in drugih prejemkov ter odhodkov in drugih izdatkov, sredstev in obveznosti do virov sredstev, Odredbo o funkcionalni klasifikaciji javnofinančnih izdatkov ter Zakonom o javnih uslužbencih.

V skladu z Odredbo o funkcionalni klasifikaciji javnofinančnih izdatkov je pripravljen posebni del proračuna.

## 1. EKONOMSKA KLASIFIKACIJA JAVNOFINANČNIH TOKOV

Ekonomska klasifikacija podrobno opredeljuje in razvršča tokove javnega financiranja, to je prihodke in druge prejemke na eni strani ter odhodke in druge izdatke na drugi strani. Javnofinančni tokovi se po ekonomski klasifikaciji izkazujejo v treh medsebojno povezanih računih, ki jih sestavljajo:

- A. Bilanca prihodkov in odhodkov
- B. Račun finančnih terjatev in naložb
- C. Račun financiranja

**A. V bilanci prihodkov in odhodkov** se izkazujejo vsi prihodki, ki obsegajo tekoče prihodke, kapitalske prihodke, prejete donacije ter transferne prihodke iz drugih blagajn javnega financiranja. Na strani odhodkov pa se v tej bilanci izkazujejo vsi odhodki, ki zajemajo tekoče odhodke, tekoče transfere, investicijske odhodke ter investicijske transfere.

**a) Javnofinančni prihodki** po ekonomski klasifikaciji obsegajo pet osnovnih skupin prihodkov:

**Davčni prihodki** zajemajo vse vrste obveznih, nepovratnih in nepoplačljivih dajatev, ki jih davkoplačevalci vplačujejo v dobro proračunov. Vključujejo vse vrste davkov, ki so določeni s posebnimi zakoni.

Med davčne prihodke se tako razvrščajo naslednje skupine prihodkov:

- *Davki na dohodek in dobiček*: v to skupino javnofinančnih prihodkov spadajo dohodnina ter davek od dobička pravnih oseb.
- *Davki na premoženje*: v to skupino davkov sodijo davki na uporabo, lastništvo ali prodajo premoženja (premičnin in nepremičnin) in se zaračunavajo bodisi v določenih časovnih intervalih, v enkratnem znesku ali ob prenosu lastništva. Sem sodijo tudi davki na spremembo lastništva nad premoženjem zaradi dedovanja, daril ali drugih transakcij.
- *Domači davki na blago in storitve*: Davki na blago in storitve zajemajo dajatve na proizvodnjo, pridobivanje, prodajo, prenos, dajanje v najem blaga in storitev ter dajatve v zvezi z uporabo ali z izdajo dovoljenja za uporabo blaga ali izvajanjem storitev. V to kategorijo davčnih prihodkov sodijo tudi davki na posebne storitve (posebni prometni davki od iger na srečo in na igralne avtomate) ter drugi davki na uporabo blaga in storitev in na dovoljenja za izvajanje določenih storitev (v to skupino se torej razvrščajo takse za obremenjevanje vode, komunalne, požarne, prenočitvene, krajevne takse, cestnine, taksa za obremenjevanje okolja idr.). V to kategorijo sodijo tudi davki na pridobivanje, obdelavo ali proizvodnjo rudnin in drugih naravnih bogastev.
- *Drugi davki*: V to kategorijo se razvrstijo ostale vrste davčnih dajatev, ki jih ni mogoče zajeti med prej navedene skupine davčnih prihodkov.

**Nedavčni prihodki** so druga pomembna skupina tekočih prihodkov in obsegajo vse nepovratne in nepoplačljive prihodke, ki niso uvrščeni v skupino davčnih prihodkov. V to skupino uvrščamo prihodke iz naslova udeležbe na dobičku javnih podjetij, javnih finančnih institucij in drugih

podjetij, v katerih ima občina svoje finančne naložbe. V to skupino prihodkov spadajo tudi prihodki od obresti (tako od sredstev na vpogled in vezanih tolarskih in deviznih depozitov, kot tudi obresti od danih posojil).

Med nedavčne prihodke so zajeti tudi prihodki od upravljanja z občinskim premoženjem (prihodki od najemnin, zakupnin, licenčnin, prihodki od podeljenih koncesij).

Med nedavčne prihodke se razvrščajo tudi tiste vrste taks in pristojbin, ki predstavljajo odškodnino oziroma delno plačilo za opravljene storitve javne uprave. Pri taksah in pristojbinah za razliko od davkov obstaja neposredna povezava med dajatvijo in protistoritvijo javne uprave. Takse se v nadaljnji členitvi delijo na sodne takse in upravne takse.

Med nedavčne prihodke se razvrščajo še denarne kazni, ki jih plačujejo pravne in fizične osebe zaradi prestopkov in prekrškov po različnih zakonih.

V to skupino prihodkov uvrščamo tudi prihodke od prodaje blaga in storitev, to je vse vrste prihodkov, ki jih posamezni proračunski uporabniki oziroma druge institucije, ki se financirajo iz proračunov, pridobivajo iz naslova opravljanja "lastne dejavnosti", to je s prodajo svojih proizvodov ali opravljanja svojih storitev drugim sektorjem na trgu in niso realizirani iz javnih virov, pač pa s plačilom neposrednega uporabnika teh proizvodov ali storitev. Med tovrstne nepodjetniške dejavnosti državnih organov sodijo: tiskanje in prodaja publikacij in tiskovin, neposredna plačila uporabnikov za nekatere storitve javnih služb (npr. doplačila v domovih za ostarele, vrtcih, plačila vstopnic za kulturne prireditve itd.)

Davčni in nedavčni prihodki skupaj tvorijo **tekoče javnofinančne prihodke**.

Tretja skupina prihodkov so **kapitalski prihodki**. To so prihodki, ki so realizirani iz naslova prodaje realnega (fizičnega) premoženja, to je prodaje zgradb, opreme, drugih osnovnih sredstev, zemljišč, nematerialnega premoženja (patentov, licenc, blagovnih znamk), zalog.

V četrto skupino prihodkov se razvrščajo **prejete donacije iz domačih in tujih virov**. V to skupino prihodkov se uvrščajo tiste vrste tekočih in kapitalskih prihodkov, ki predstavljajo nepovratna plačila ter prostovoljna nakazila sredstev, prejeta bodisi iz domačih virov: od domačih pravnih oseb (zasebnih podjetij, finančnih družb) ali domačih fizičnih oseb; ali iz tujine: od mednarodnih institucij, mednarodnih nevladnih organizacij, od posameznih tujih vlad in njihovih institucij ter od tujih pravnih ali fizičnih oseb. V to skupino prihodkov spadajo prejete donacije ter prejeta denarna darila in volila. Prejete donacije so sredstva, prejeta na podlagi posebnih sporazumov, dogovorov in pogodb o obsegu in programu koriščenja teh sredstev za posamezne namene, za katere se ta sredstva dodelijo in na podlagi določenih pogojev, pod katerimi se sredstva črpajo in porabljajo. Prejeta denarna darila in volila pa so nepovratna sredstva, prejeta od domačih in tujih pravnih in fizičnih oseb na podlagi posebnih darilnih in podobnih pogodb za določene namene porabe.

Zadnja - peta skupina javnofinančnih prihodkov pa so **transforni prihodki**. V to skupino spadajo vsa sredstva, ki jih posamezna institucija javnega financiranja (posamezna blagajna javnega financiranja) prejema iz drugih javnofinančnih situacij, to je iz državnega proračuna, proračunov lokalnih skupnosti, ali iz enega od skladov socialnega zavarovanja. Tovrstni prihodki predstavljajo transfer sredstev iz drugih blagajn javnega financiranja (transfere sredstev med posameznimi javnofinančnimi institucijami).

**b) Na strani javnofinančnih odhodkov** ekonomska klasifikacija razlikuje štiri osnovne skupine odhodkov. Kriteriji za ekonomsko klasifikacijo odhodkov so ekonomske značilnosti posameznih javnofinančnih odhodkov, zato obstaja neposredna povezava med ekonomsko členitvijo odhodkov in računovodskim evidentiranjem in izkazovanjem posameznih javnofinančnih odhodkov. Zato tudi govorimo o enotni proračunski in računovodski ekonomski klasifikaciji javnofinančnih odhodkov.

Prva skupina odhodkov so **tekoči odhodki**. Ti zajemajo:

- plače in druge izdatke zaposlenim: to so vsa tekoča plačila, nastala zaradi stroškov dela (to je sredstva za plače in dodatke, povračila in nadomestila, sredstva za plače in dodatke, povračila in nadomestila, sredstva za nadurno delo, regres za letni dopust ter druge izdatke zaposlenim)
- prispevki delodajalcev za socialno varnost (prispevke na bruto plače), ki jih delodajalci plačujejo za posamezne vrste obveznega socialnega zavarovanja zaposlenih.
- izdatki za blago in storitve: izdatki za blago in storitve vključujejo vsa plačila za nabavljeni material in drugo blago ter plačila za opravljene storitve, ki jih občina pridobiva na trgu. Sem sodijo vsi nakupi materiala, goriva in energije, izdatke za tekoče vzdrževanje in popravila, plačila potnih stroškov, izdatki za najemnine in zakupnine ter izdatki za vse vrste storitev, ki jih za občino opravljajo bodisi pravne ali fizične osebe (proizvodne in neproizvodne storitve, intelektualne storitve itd.). Vključujejo tudi izdatke za nakupe drobne opreme, ki je klasificirana glede na računovodska pravila med tekočimi odhodki in sicer glede na njihovo vrednost ali življenjsko dobo (vrednost pod 500 ECU in življenjska doba krajša od enega leta).
- plačila obresti za servisiranje domačega in tujega dolga se na naslednjih ravneh razvrščajo na plačila obresti od najetih kreditov in na plačila obresti od izdanih vrednostnih papirjev. V podrobnejši klasifikaciji pa se nadalje razčlenjujejo po posameznih vrstah domačih oziroma tujih kreditodajalcev.
- sredstva, izločena v rezerve: podskupina vključuje izločanje sredstev v proračunske rezerve, vključno s sredstvi splošne proračunske rezerve za morebitne odhodke, ki niso bili predvideni v času priprave proračuna. V izvrševanju proračuna se odhodki, ki se plačajo iz sredstev rezerv, računovodsko evidentirajo v okviru ustreznega odhodkovnega konta in ne v okviru konta rezerv.

Druga skupina tekočih odhodkov zajema **tekoče transfere**.

V to skupino tekočih odhodkov so zajeta vsa nepovratna, nepoplačljiva plačila, za katera občina (plačnik) od prejemnika sredstev v povračilo ne pridobi nikakršnega materiala ali drugega blaga oziroma prejemnik teh sredstev za plačnika (občino) ne opravi nikakršne storitve. Uporaba sredstev mora biti pri prejemniku tekoče ali splošne narave in ne investicijskega značaja.

Odhodki, ki so zajeti v to skupino, so klasificirani glede na vrsto prejemnika sredstev: subvencije, vključujejo vsa nepovratna sredstva, dana javnim ali privatnim podjetjem, finančnim institucijam (banke, zavarovalnice) ali zasebnim tržnim proizvajalcem (obrtniki, kmetje in drugi proizvajalci blaga in storitev na trgu). Prejemniki teh sredstev jih obravnavajo kot prihodek tekočega poslovanja. Subvencije se izkazujejo pod različnimi nazivi: regresi, kompenzacije, premije, nadomestila, povračila idr. Najpogosteje je njihov namen bodisi znižanje cen za končnega uporabnika ali pa zvišanje dohodkov proizvajalcev.

Subvencije so v ekonomski klasifikaciji razčlenjene po vrstah ekonomskih subjektov

- prejemnikov subvencij (subvencije javnim podjetjem, finančnim institucijam, privatnim podjetjem in zasebnikom), in v nadaljnji členitvi po vrstah oziroma namenu subvencije (subvencioniranje cen, subvencioniranje obresti, pokrivanje izgub, subvencioniranje proizvodnje, subvencioniranje zaposlovanja itd.).
- transferi posameznikom in gospodinjstvom: zajemajo vsa plačila, namenjena za tekočo porabo posameznikov ali gospodinjstev in predstavljajo splošni dodatek k družinskim dohodkom ali pa delno ali polno nadomestilo posameznikom ali gospodinjstvom za posebne vrste izdatkov (socialno zavarovanje, štipendije). Tudi za tovrstne transfere je značilno, da koristniki teh sredstev plačniku (občini) ne opravijo nikakršnih storitev oziroma ne nudijo nikakršnega nadomestila.
- V okviru transferov posameznikom se izkazujejo tako neposredna plačila posameznikom iz proračunov, kot tudi sredstva, ki jih posamezniki sicer ne prejmejo neposredno, pač pa koristijo njihove ugodnosti (npr. regresiranje potovanj učencev in študentov, kjer so prejemniki sredstev podjetja, ki študentom in dijakom nudijo cenejši prevoz. Čeprav so prejemniki teh sredstev podjetja in ne direktno posamezniki, se ti transferi ne izkazujejo v okviru subvencij podjetjem, pač pa med transferi posameznikom).

- transferi neprofitnim organizacijam in ustanovam: predstavljajo tretjo skupino tekočih transferov, pri čemer se pod neprofitnimi organizacijami razumejo javne ali privatne nevladne institucije, katerih cilj ni pridobitev dobička, ampak je njihov delovanja javnokoristen, dobrodelen, kot so npr. Rdeči križ, dobrodolne organizacije, verske organizacije, društva (kulturna, športna društva, gasilska društva, strokovna društva in zveze itd.) in druge neprofitne ustanove.
- tekoči transferi drugim ravnam občine: zajemajo vse transfere sredstev, ki izkazujejo sredstva, ki se iz ene lokalne skupnosti nakazujejo drugi lokalni skupnosti ter sredstva, ki se namenjujejo z financiranje ožjih delov lokalnih skupnosti (krajevne skupnosti).
- tekoči transferi v javne zavode in druge izvajalce javnih služb: zajemajo vse izdatke za plačila storitev javnim zavodom, javnim gospodarskim službam in drugim izvajalcem javnih služb, ki se financirajo iz proračunov. V podrobnejši razvrstitvi so ti transferi kalkulatивно razčlenjeni po osnovnih namenih porabe teh sredstev (sredstva za plače in druge prejemke zaposlenim, sredstva za prispevke delodajalca, sredstva za izdatke za blago in storitve).
- tekoči transferi v tujino: obsegajo izdatke za plačila tekočih odhodkov različnim mednarodnim institucijam (članarine, kotizacije, pristopnine ipd.) in izdatke tujim vladnim in nevladnim neprofitnim institucijam in organizacijam v tujini.

Naslednji dve skupini odhodkov, to so investicijski odhodki ter investicijski transferi, pa imata značaj **kapitalskih odhodkov**.

**Investicijski odhodki** zajemajo plačila, namenjena pridobitvi ali nakupu opredmetenih in neopredmetenih osnovnih sredstev, to je zgradb in prostorov, prevoznih sredstev, opreme in napeljav ter drugih osnovnih sredstev. Zajemajo tudi izdatke za novogradnje, rekonstrukcije in adaptacije ter za investicijsko vzdrževanje in obnove osnovnih sredstev, izdatke za nakup zemljišč in naravnih bogastev ter izdatke za nakup nematerialnega premoženja. Zajemajo pa tudi plačila za izdelavo investicijskih načrtov, študij o izvedljivosti projektov in projektne dokumentacije.

Odhodki iz tega naslova pomenijo povečevanje realnega premoženja občine in povečujejo vrednost opredmetenih in neopredmetenih dolgoročnih sredstev v bilancah stanja občine.

**Investicijski transferi** pa vključujejo izdatke občine, ki predstavljajo nepovratna sredstva in so namenjeni plačilu investicijskih odhodkov prejemnikov sredstev, to je za njihov nakup ali gradnjo osnovnih sredstev, nabavo opreme ali drugih opredmetenih in neopredmetenih osnovnih sredstev, za investicijsko vzdrževanje, obnove idr. Prejemniki teh sredstev so subjekti, ki niso proračunski uporabniki. Investicijski transferi so izdatki občine, ki za prejemnike sredstev ne pomenijo vzpostavitev finančne obveznosti do občine, pač pa za prejemnika sredstev predstavljajo nepovratna sredstva.

Za razliko od investicijskih odhodkov investicijski transferi ne povečujejo realnega (fizičnega) premoženja občine (ne povečujejo vrednosti opredmetenih in neopredmetenih dolgoročnih sredstev v bilancah stanja občine pač pa povečujejo realno premoženje prejemnikov teh sredstev (javnih oziroma privatnih podjetij, posameznikov, finančnih institucij, zavodov itd.). V bilancah stanja občine pa se investicijski transferi izkazujejo kot finančna naložba občine v javni zavod ali javno podjetje, finančno institucijo itd.

Saldo bilance prihodkov in odhodkov je izkazan kot proračunski presežek (v primeru, ko celotni prihodki, realizirani v posameznem proračunskem obdobju presegajo celotne odhodke v tem obdobju) oziroma kot **proračunski primanjkljaj** (v primeru, ko v posameznem proračunskem obdobju realizirani celotni odhodki presegajo dosežene prihodke v tem obdobju).

**B. V računu finančnih terjatev in naložb**, se zajemajo tisti tokovi izdatkov, ki za občino nimajo značaja odhodkov (to je nepovratno danih sredstev), pač pa imajo bodisi značaj danih posojil, bodisi finančnih naložb oziroma kapitalskih vlog občine v podjetja, banke oziroma druge finančne institucije.

V okviru te skupine izdatkov se izkazujejo tudi plačila zapadlih jamstev občine podjetjem ali finančnim institucijam, ki prav tako pomenijo vzpostavitev terjatev občine do prejemnikov teh sredstev.

Na strani prejemkov pa so v tem računu izkazani tokovi prejemkov, ki nimajo značaja prihodkov, pač pa so to sredstva iz naslova prejetih vračil posojenih sredstev občine oziroma prejetih sredstev iz naslova prodaje kapitalskih deležev občine v podjetjih, bankah in drugih finančnih institucijah.

**C. V računu financiranja** pa se izkazujejo tokovi zadolževanja in odplačil dolgov, povezanih s servisiranjem dolga občine, oziroma s financiranjem proračunskega deficita, to je salda bilance prihodkov in odhodkov ter računa finančnih terjatev in naložb.

Zadolževanje je razčlenjeno na najemanje domačih in tujih kreditov ter na sredstva, pridobljena z izdajo občinskih vrednostnih papirjev na domačem trgu. Odplačila dolga pa so razčlenjena na odplačila domačih in tujih kreditov ter odplačila glavnice zapadlih občinskih vrednostnih papirjev.

V računu financiranja se kot saldo izkazujejo tudi spremembe denarnih sredstev na računu v teku proračunskega leta.

## **2. FUNKCIONALNA KLASIFIKACIJA ODHODKOV OBČINE**

Funkcionalna klasifikacija javnofinančnih odhodkov je po svoji vsebini prikaz odhodkov po posameznih sklopih, skupinah in posameznih proračunskih postavkah, ki vključuje programe, projekte, ukrepe, aktivnosti in naloge neposrednih ali posrednih proračunskih uporabnikov, financiranih iz proračuna. Namenjena je prikazu razdelitve celotnih javnofinančnih izdatkov po posameznih funkcijah države oziroma občine. Predpisana funkcionalna klasifikacija javnofinančnih izdatkov je skladna z mednarodno COFOG (Classification of the Functions of Government) in omogoča mednarodne primerjave.

V temelju gre pri uvedbi funkcionalne klasifikacije za vprašanje zakaj kaj kdo plačuje iz javnofinančnih virov.

Funkcionalna klasifikacija javnofinančnih odhodkov je razčlenjena v treh ravneh funkcionalnih namenov porabe:

1. PODROČJA funkcionalnih dejavnosti (področja 01 do 10)
2. SKUPINE funkcionalnih dejavnosti (skupaj 69 skupin)
3. PODSKUPINE funkcionalnih dejavnosti (111 podskupin)

Javnofinančni odhodki so razvrščeni v naslednja področja funkcionalnih dejavnosti:

- 01 Javna uprava
- 02 Obramba
- 03 Javni red in varnost
- 04 Gospodarske dejavnosti
- 05 Varstvo okolja
- 06 Stanovanjska dejavnost in prostorski razvoj
- 07 Zdravstvo
- 08 Rekreativna, kultura, dejavnost nevladnih organizacij in institucij
- 09 Izobraževanje
- 10 Socialno varstvo

Znotraj posameznih področij so funkcionalne dejavnosti podrobno razčlenjene na posamezne skupine in podskupine:

## **01 JAVNA UPRAVA**

011 DEJAVNOST IZVRŠILNIH IN ZAKONODAJNIH ORGANOV TER DEJAVNOSTI S  
PODROČJA FINANČNIH TER ZUNANJIH ZADEV

0111 Dejavnosti izvršilnih in zakonodajnih organov

0112 Dejavnosti s področja finančnih in fiskalnih zadev

0113 Dejavnosti s področja zunanjih zadev

012 GOSPODARSKA POMOČ DRUGIM DRŽAVAM

0121 Gospodarska pomoč drugim državam

0122 Gospodarska pomoč preko mednarodnih organizacij

013 SPLOŠNE ZADEVE

0131 Splošne kadrovske zadeve

0132 Razvojno načrtovanje in statistične storitve

0133 Druge splošne zadeve in storitve

014 TEMELJNO RAZISKOVALNO DELO

0140 Temeljno raziskovalno delo

015 RAZISKAVE IN RAZVOJ NA PODROČJU JAVNE UPRAVE

0150 Raziskave in razvoj na področju javne uprave

016 DRUGE DEJAVNOSTI JAVNE UPRAVE

0160 Druge dejavnosti javne uprave

017 SERVISIRANJE JAVNEGA DOLGA

0170 Servisiranje prevzetega javnega dolga

0171 Servisiranje javnega dolga države

018 SPLOŠNI TRANSFERI MED JAVNOFINANČNIMI INSTITUCIJAMI NA RAZLIČNIH  
RAVNEH DRŽAVE

0180 Splošni transferi med javnofinančnimi institucijami na različnih ravneh države

## **02 OBRAMBA**

021 VOJAŠKA OBRAMBA

0210 Vojaška obramba

022 CIVILNA ZAŠČITA

0220 Civilna zaščita

023 VOJAŠKO SODELOVANJE IN POMOČ DRUGIM DRŽAVAM

0230 Vojaško sodelovanje in pomoč drugim državam

024 RAZISKOVANJE IN RAZVOJ NA PODROČJU OBRAMBE

0240 Raziskovanje in razvoj na področju obrambe

025 DRUGE DEJAVNOSTI NA PODROČJU OBRAMBE

0250 Druge dejavnosti na področju obrambe

## **03 JAVNI RED IN VARNOST**

031 POLICIJA

0310 Policija

032 PROTIPOŽARNA VARNOST

0320 Protipožarna varnost

033 DEJAVNOSTI SODIŠČ IN DRUGIH PRAVOSODNIH ORGANOV

0330 Dejavnosti sodišč in drugih pravosodnih organov

034 DEJAVNOSTI ZAPOROV

0340 Dejavnosti zaporov

035 RAZISKAVE IN RAZVOJ NA PODROČJU JAVNEGA REDA IN VARNOSTI

0350 Raziskave in razvoj na področju javnega reda in varnosti

036 DRUGE DEJAVNOSTI S PODROČJA JAVNEGA REDA IN VARNOSTI

0360 Druge dejavnosti s področja javnega reda in varnosti

## **04 GOSPODARSKE DEJAVNOSTI**

041 DEJAVNOSTI S PODROČJA SPLOŠNIH GOSPODARSKIH ZADEV TER ZADEV,  
POVEZANIH Z DELOM

0411 Dejavnosti s področja splošnih gospodarskih in trgovinskih zadev

0412 Dejavnosti s področja splošnih zadev, povezanih z delom in zaposlovanjem

042 KMETIJSTVO, GOZDARSTVO, RIBIŠTVO IN LOV

0421 Kmetijstvo

0422 Gozdarstvo

0423 Ribišтво in lov  
 043 PRIDOBIVANJE IN DISTRIBUCIJA ENERGETSKIH SUROVIN  
 0431 Pridobivanje premoga in drugih trdnih goriv  
 0432 Pridobivanje in distribucija nafte in zemeljskega plina  
 0433 Pridobivanje jedrskih goriv  
 0434 Pridobivanje drugih goriv  
 0435 Pridobivanje in distribucija električne energije  
 0436 Pridobivanje in distribucija druge energije  
 044 RUDARSTVO, PROIZVODNJA IN GRADBENIŠTVO  
 0441 Pridobivanje rud in mineralov, razen energetskih  
 0442 Industrija  
 0443 Gradbeništvo  
 045 PROMET  
 0451 Cestni promet  
 0452 Vodni promet  
 0453 Železniški promet  
 0454 Zračni promet  
 0455 Cevovodni in drug promet  
 046 KOMUNIKACIJE  
 0460 Komunikacije  
 047 DRUGE GOSPODARSKE DEJAVNOSTI  
 0471 Trgovina in skladiščenje  
 0472 Gostinstvo  
 0473 Turizem  
 0474 Večnamenski razvojni projekti  
 048 RAZISKAVE IN RAZVOJ S PODROČJA GOSPODARSKIH DEJAVNOSTI  
 0481 Raziskave in razvoj na področju splošnih gospodarskih zadev ter zadev, povezanih z delom in zaposlovanjem  
 0482 Raziskave in razvoj na področju kmetijstva, gozdarstva, ribištva in lova  
 0483 Raziskave in razvoj na področju pridobivanja in distribucije energetskih surovin  
 0484 Raziskave in razvoj na področju rudarstva, industrije in gradbeništva  
 0485 Raziskave in razvoj na področju prometa  
 0486 Raziskave in razvoj na področju komunikacij  
 0487 Raziskave in razvoj na področju drugih gospodarskih dejavnosti  
 049 DRUGE DEJAVNOSTI S PODROČJA GOSPODARSKIH ZADEV  
 0490 Druge dejavnosti s področja gospodarskih zadev  
**05 VARSTVO OKOLJA**  
 051 ZBIRANJE IN RAVNANJE Z ODPADKI  
 0510 Zbiranje in ravnanje z odpadki  
 052 RAVNANJE Z ODPADNO VODO  
 0520 Ravnanje z odpadno vodo  
 053 ZMANJŠEVANJE ONESNAŽEVANJA  
 0530 Zmanjševanje onesnaževanja  
 054 VARSTVO BIOLOŠKE RAZNOVRSTNOSTI IN KRAJINE  
 0540 Varstvo biološke raznovrstnosti in krajine  
 055 RAZISKAVE IN RAZVOJ NA PODROČJU VARSTVA OKOLJA  
 0550 Raziskave in razvoj na področju varstva okolja  
 056 DRUGE DEJAVNOSTI S PODROČJA VARSTVA OKOLJA  
 0560 Druge dejavnosti s področja varstva okolja  
**06 STANOVANJSKA DEJAVNOST IN PROSTORSKI RAZVOJ**  
 061 STANOVANJSKA DEJAVNOST  
 0610 stanovanjska dejavnost  
 062 DEJAVNOSTI NA PODROČJU PROSTORSKEGA NAČRTOVANJA IN RAZVOJA  
 0620 Dejavnosti na področju prostorskega načrtovanja in razvoja  
 063 OSKRBA Z VODO  
 0630 Oskrba z vodo  
 064 CESTNA RAZSVETLJAVA

0640 Cestna razsvetljava  
065 RAZISKAVE IN RAZVOJ NA PODROČJU STANOVANJSKE DEJAVNOSTI IN PROSTORSKEGA RAZVOJA  
0650 Raziskave in razvoj na področju stanovanjske dejavnosti in urbanizma  
066 DRUGE ZADEVE S PODROČJA STANOVANJSKE DEJAVNOSTI IN PROSTORSKEGA RAZVOJA  
0660 Druge zadeve s področja stanovanjske dejavnosti in prostorskega razvoja

#### **07 ZDRAVSTVO**

071 OSKRBA Z ZDRAVILI, DRUGIMI FARMACEVTSKIMI IZDELKI IN ORTOPEDSKIMI PRIPOMOČKI  
0711 Oskrba z zdravili  
0712 Oskrba z drugimi farmacevtskimi izdelki  
0713 Oskrba z ortopedskimi pripomočki in opremo  
072 IZVENBOLNIŠNIČNE ZDRAVSTVENE STORITVE  
0721 Splošne zdravstvene storitve  
0722 Specialistične zdravstvene storitve  
0723 Zobozdravstvene storitve  
0724 Druge izvenbolnišnične zdravstvene storitve  
073 BOLNIŠNIČNE ZDRAVSTVENE STORITVE  
0731 storitve splošnih bolnišnic  
0732 storitve specializiranih bolnišnic  
0733 Storitve zdravstvenih centrov in porodnišnic  
0734 Storitve ustanov za bolniško nego in rehabilitacijo  
074 STORITVE SPLOŠNEGA ZDRAVSTVENEGA VARSTVA  
0740 Storitve splošnega zdravstvenega varstva  
075 RAZISKAVE IN RAZVOJ NA PODROČJU ZDRAVSTVA  
0750 Raziskave in razvoj na področju zdravstva  
076 DRUGE DEJAVNOSTI NA PODROČJU ZDRAVSTVA  
0760 Druge dejavnosti na področju zdravstva

#### **08 REKREACIJA, KULTURA IN DEJAVNOSTI NEPROFITNIH ORGANIZACIJ, ZDRUŽENJ, DRUŠTEV IN DRUGIH INSTITUCIJ**

081 DEJAVNOSTI NA PODROČJU ŠPORTA IN REKREACIJE  
0810 Dejavnosti na področju športa in rekreacije  
082 KULTURNE DEJAVNOSTI  
0820 Kulturne dejavnosti  
083 DEJAVNOSTI RADIA IN TELEVIZIJE TER ZALOŽNIŠTVA  
0830 Dejavnosti radia in televizije ter založništva  
084 DEJAVNOSTI NEPROFITNIH ORGANIZACIJ, DRUŠTEV, ZDRUŽENJ IN DRUGIH INSTITUCIJ  
0840 Dejavnosti neprofitnih organizacij, društev, združenj in drugih institucij  
085 RAZISKAVE IN RAZVOJ NA PODROČJU ŠPORTA, KULTURE TER NEPROFITNIH ORGANIZACIJ IN INSTITUCIJ  
0850 Raziskave in razvoj na področju športa, kulture ter neprofitnih organizacij in institucij  
086 DRUGE DEJAVNOSTI NA NA PODROČJU ŠPORTA, KULTURE TER NEPROFITNIH ORGANIZACIJ IN INSTITUCIJ  
0860 Druge dejavnosti na na področju športa, kulture ter neprofitnih organizacij in institucij

#### **09 IZOBRAŽEVANJE**

091 PREDŠOLSKA VZGOJA IN OSNOVNOŠOLSKO IZOBRAŽEVANJE  
0911 Predšolska vzgoja  
0912 osnovnošolsko izobraževanje  
092 SREDNJEŠOLSKO IZOBRAŽEVANJE  
0921 Srednje poklicno izobraževanje  
0922 Srednje strokovno izobraževanje  
0923 Srednje splošno izobraževanje  
093 VIŠJEŠOLSKO IZOBRAŽEVANJE  
0930 Višješolsko izobraževanje  
094 VISOKOŠOLSKO IZOBRAŽEVANJE

0941 Visokošolsko izobraževanje  
0942 Podiplomsko izobraževanje  
095 IZOBRAŽEVANJE, KI GA NI MOGOČE OPREDELITI PO STOPNJAH  
0950 Izobraževanje, ki ga ni mogoče opredeliti po stopnjah  
096 PODPORNE STORITVE PRI IZOBRAŽEVANJU  
0960 Podporne storitve pri izobraževanju  
097 RAZISKAVE IN RAZVOJ NA PODROČJU IZOBRAŽEVANJA  
0970 Raziskave in razvoj na področju izobraževanja  
098 DRUGE DEJAVNOSTI NA PODROČJU IZOBRAŽEVANJA  
0980 Druge dejavnosti na področju izobraževanja  
**10 SOCIALNA VARNOST**  
101 VARSTVO OBOLELIH IN INVALIDNIH OSEB  
1011 Varstvo obolelih oseb  
1012 Varstvo invalidnih oseb  
102 POKOJNINSKO VARSTVO IN SOCIALNA VARNOST STAREJŠIH OBČANOV  
1020 Pokojninsko varstvo in socialna varnost starejših občanov  
103 VARSTVO PREŽIVELIH DRUŽINSKIH ČLANOV  
1030 Varstvo preživelih družinskih članov  
1040 VARSTVO OTROK IN DRUŽINE  
1040 Varstvo otrok in družine  
105 VARSTVO BREZPOSELNIH OSEB  
1050 Varstvo brezposelnih oseb  
106 REŠEVANJE STANOVANJSKIH PROBLEMOV POSAMEZNIH KATEGORIJ  
PREBIVALSTVA  
1060 Reševanje stanovanjskih problemov posameznih kategorij prebivalstva  
107 ZAGOTAVLJANJE SOCIALNE VARNOSTI SOCIALNO OGROŽENIH IN SOCIALNO  
IZKLJUČENIH KATEGORIJ PREBIVALSTVA  
1070 Zagotavljanje socialne varnosti socialno ogroženih in socialno izključenih kategorij  
prebivalstva  
108 RAZISKAVE IN RAZVOJ NA PODROČJU SOCIALNE VARNOSTI  
1080 Raziskave in razvoj na področju socialne varnosti  
109 DRUGE DEJAVNOSTI NA PODROČJU SOCIALNE VARNOSTI  
1090 Druge dejavnosti na področju socialne varnosti



# KAZALO

stran

I	OSNUTEK ODLOK O PRORAČUNU OBČINE VRHNIKA ZA LETO 2006	1
II	SPLOŠNI DEL PRORAČUNA - OBČINSKI PRORAČUN	13
	A. Bilanca prihodkov in odhodkov	13
	B. Račun finančnih terjatev in naložb	15
	C. Račun financiranja	16
	Odhodki po funkcionalni klasifikaciji - po glavnih področjih	17
	Odhodki po funkcionalni klasifikaciji - po podpodročjih	19
III	POSEBNI DEL PRORAČUNA	25
	A. <b>OBČINA</b>	25
	A. Bilanca prihodkov in odhodkov	25
	B. Račun finančnih terjatev in naložb	27
	C. Račun financiranja	28
	A.1. <b>OBČINA VRHNIKA</b>	28
	A. Bilanca prihodkov in odhodkov	28
	B. Račun finančnih terjatev in naložb	31
	C. Račun financiranja	31
	A.1.A. <b>PRIHODKI OBČINA VRHNIKA</b>	31
	A.1.B. <b>ODHODKI OBČINA VRHNIKA</b>	34
	A.1.B.01. <b>JAVNA UPRAVA</b>	34
	A.1.B.01.1. DEJAVNOST IZVRŠILNIH IN ZAKONODAJNIH ORGANOV TER DEJAVNOSTI S PODROČJA FINANČNIH TER ZUNANJIH ZADEV	34
	A.1.B.01.1.1. Dejavnosti izvršilnih in zakonodajnih organov	34
	A.1.B.01.1.1.0. Župan	34
	A.1.B.01.1.1.1. Občinski svet	35
	A.1.B.01.6. DRUGE DEJAVNOSTI JAVNE UPRAVE	35
	A.1.B.01.6.0. Druge dejavnosti javne uprave	35
	A.1.B.01.6.0.0. Občinska uprava	36
	A.1.B.01.6.0.1. Obveznosti iz sprejetih samoprispevkov	37
	A.1.B.01.6.0.2. Volitve in referendumi	37
	A.1.B.01.6.0.3. Inšpekcijska služba	38
	A.1.B.01.6.0.4. Medobčinska notranja revizijska služba	39
	A.1.B.01.7. SERVISIRANJE JAVNEGA DOLGA	39
	A.1.B.01.7.1. Servisiranje javnega dolga (države) občine	39
	A.1.B.01.8. SPLOŠNI TRANSFERI MED JAVNOFINANČNIMI INSTITUCIJAMI NA RAZLIČNIH RAVNEH DRŽAVE	40
	A.1.B.01.8.0. Splošni transferi med javnofinančnimi institucijami na različnih ravneh države	40
	A.1.B.02. <b>OBRAMBA</b>	40
	A.1.B.02.2. CIVILNA ZAŠČITA	40
	A.1.B.02.2.0. Civilna zaščita	40
	A.1.B.03. <b>JAVNI RED IN VARNOST</b>	41
	A.1.B.03.2. PROTIPOŽARNA VARNOST	41
	A.1.B.03.2.0. Protipožarna varnost	41
	A.1.B.03.6. DRUGE DEJAVNOSTI S PODROČJA JAVNEGA REDA IN VARNOSTI	41
	A.1.B.03.6.0. Druge dejavnosti s področja javnega reda in varnosti	42
	A.1.B.04. <b>GOSPODARSKE DEJAVNOSTI</b>	42
	A.1.B.04.1. DEJAVNOSTI S PODROČJA SPLOŠNIH GOSPODARSKIH ZADEV TER ZADEV, POVEZANIH Z DELOM	42
	A.1.B.04.1.1. Dejavnosti s področja splošnih gospodarskih in trgovinskih zadev	42
	A.1.B.04.1.2. Dejavnosti s področja splošnih zadev, povezanih z delom in zaposlovanjem	43
	A.1.B.04.2. KMETIJSTVO, GOZDARSTVO, RIBIŠTVO IN LOV	43
	A.1.B.04.2.1. Kmetijstvo	43
	A.1.B.04.2.1.0. Pomoč pri ohranjanju kmetijske proizvodnje	43

A.1.B.04.2.1.1.	Program urejanja kmetijskih zemljišč	44
A.1.B.04.2.1.2.	Program izobraževanja	44
A.1.B.04.2.1.3.	Subvencioniranje obr. mer pri kreditih in zavarovanjih	44
A.1.B.04.2.1.4.	Dopolnilne dejavnosti na kmetijah in društvena dejavnost	44
A.1.B.04.2.1.5.	Gozdarstvo - pomoč kmetijam	45
A.1.B.04.2.1.6.	Razvojni programi podeželja	45
A.1.B.04.2.2.	Gozdarstvo	45
A.1.B.04.2.2.1.	Gradnja in vzdrževanje gozdnih cest	45
A.1.B.04.3.	PRIDOBIVANJE IN DISTRIBUCIJA ENERGETSKIH SUROVIN	45
A.1.B.04.3.2.	Pridobivanje in distribucija nafte in zemeljskega plina	46
A.1.B.04.3.2.1.	Plinifikacija	46
A.1.B.04.5.	PROMET	46
A.1.B.04.5.1.	Cestni promet	46
A.1.B.04.5.1.0.	Cestni promet - redna dejavnost	46
A.1.B.04.5.1.1.	Investicije na cestah	46
A.1.B.04.5.1.2.	Investicije v pločnike	47
A.1.B.04.5.1.3.	Ostale investicije na področju cestnega prometa	47
A.1.B.04.7.	DRUGE GOSPODARSKE DEJAVNOSTI	48
A.1.B.04.7.3.	Turizem	48
A.1.B.04.8.	RAZISKAVE IN RAZVOJ S PODROČJA GOSPODARSKIH DEJAVNOSTI	49
A.1.B.04.8.2.	Raziskave in razvoj na področju kmetijstva, gozdarstva, ribištva in lova	49
A.1.B.04.8.7.	Raziskave in razvoj na področju drugih gospodarskih dejavnosti	49
A.1.B.05.	<b>VARSTVO OKOLJA</b>	49
A.1.B.05.1.	ZBIRANJE IN RAVNANJE Z ODPADKI	49
A.1.B.05.1.0.	Zbiranje in ravnanje z odpadki	49
A.1.B.05.2.	RAVNANJE Z ODPADNO VODO	50
A.1.B.05.2.0.	Ravnanje z odpadno vodo	50
A.1.B.05.2.0.0.	kanalizacija	50
A.1.B.05.2.0.0.0.	Tekoča dejavnost na področju vzdr.kanalizacij	50
A.1.B.05.2.0.0.1.	Investicije na področju kanalizacij	50
A.1.B.05.4.	VARSTVO BIOLOŠKE RAZNOVRSTNOSTI IN KRAJINE	51
A.1.B.05.4.0.	Varstvo biološke raznovrstnosti in krajine	51
A.1.B.05.4.0.0.	Varstvo biološke raznovrstnosti in krajine	51
A.1.B.05.4.0.1.	Mali plac	51
A.1.B.05.4.0.2.	Kamnolom Drenov Grič	52
A.1.B.05.4.0.3.	Varovanje naravnega bogastva	52
A.1.B.05.5.	RAZISKAVE IN RAZVOJ NA PODROČJU VARSTVA OKOLJA	52
A.1.B.05.5.0.	Raziskave in razvoj na področju varstva okolja	52
A.1.B.06.	<b>STANOVANJSKA DEJAVNOST IN PROSTORSKI RAZVOJ</b>	53
A.1.B.06.1.	STANOVANJSKA DEJAVNOST	53
A.1.B.06.1.0.	Stanovanjska dejavnost	53
A.1.B.06.1.0.0.	Tekoča dejavnost - stanovanjska dejavnost	53
A.1.B.06.2.	DEJAVNOSTI NA PODROČJU PROSTORSKEGA NAČRTOVANJA IN RAZVOJA	54
A.1.B.06.2.0.	Dejavnosti na področju prostorskega načrtovanja in razvoja	54
A.1.B.06.3.	OSKRBA Z VODO	55
A.1.B.06.3.0.	Oskrba z vodo	55
A.1.B.06.3.0.0.	Investicije na področju vodovodov	55
A.1.B.06.4.	CESTNA RAZSVETLJAVA	55
A.1.B.06.4.0.	Cestna razsvetljava	55
A.1.B.06.4.0.1.	Vzdrževanje obstoječe razsvetljave	56
A.1.B.06.4.0.2.	Investicije v javno razsvetljavo	56
A.1.B.07.	<b>ZDRAVSTVO</b>	56
A.1.B.07.4.	STORITVE SPLOŠNEGA ZDRAVSTVENEGA VARSTVA	56
A.1.B.07.4.0.	Storitve splošnega zdravstvenega varstva	56
A.1.B.07.6.	DRUGE DEJAVNOSTI NA PODROČJU ZDRAVSTVA	57
A.1.B.07.6.0.	Druge dejavnosti na področju zdravstva	57
A.1.B.08.	<b>REKREACIJA, KULTURA IN DEJAVNOSTI NEPROFITNIH ORGANIZACIJ, ZDRUŽENJ, DRUŠTEV IN DRUGIH INSTITUCIJ</b>	57

A.1.B.08.1.	DEJAVNOSTI NA PODROČJU ŠPORTA IN REKREACIJE	57
A.1.B.08.1.0.	Dejavnosti na področju športa in rekreacije	57
A.1.B.08.2.	KULTURNE DEJAVNOSTI	58
A.1.B.08.2.0.	Kulturne dejavnosti	58
A.1.B.08.2.0.1.	Cankarjeva knjižnica	58
A.1.B.08.2.0.2.	Cankarjev dom	58
A.1.B.08.2.0.3.	Spomeniki in kulturni objekti	59
A.1.B.08.2.0.4.	Dejavnost na področju kulture	60
A.1.B.08.2.0.5.	Prireditve ob občinskem prazniku	60
A.1.B.08.3.	DEJAVNOSTI RADIA IN TELEVIZIJE TER ZALOŽNIŠTVA	60
A.1.B.08.3.0.	Dejavnosti radia in televizije ter založništva	60
A.1.B.08.3.0.1.	Naš časopis	60
A.1.B.08.4.	DEJAVNOSTI NEPROFITNIH ORGANIZACIJ, DRUŠTEV, ZDRUŽENJ IN DRUGIH INSTITUCIJ	61
A.1.B.08.4.0.	Dejavnosti neprofitnih organizacij, društev, združenj in drugih institucij	61
A.1.B.08.6.	ZAVOD ZA KULTURO, ŠPORT IN TURIZEM	62
A.1.B.08.6.1.	Zavod za kulturo, šport in turizem	62
A.1.B.08.6.1.1.	Zavod za kulturo, šport in turizem	62
A.1.B.08.6.1.2.	Kulturne dejavnosti	63
A.1.B.08.6.1.3.	Turistična dejavnost	63
A.1.B.08.6.1.4.	Športna dejavnost	64
A.1.B.08.6.1.5.	Naš časopis	64
A.1.B.09.	<b>IZOBRAŽEVANJE</b>	64
A.1.B.09.1.	PREDŠOLSKA VZGOJA IN OSNOVNOŠOLSKO IZOBRAŽEVANJE	64
A.1.B.09.1.1.	Predšolska vzgoja	64
A.1.B.09.1.1.0.	VIZ Antonije Kucler Vrhnika	64
A.1.B.09.1.1.1.	Župnijski vrtec	65
A.1.B.09.1.1.2.	Drugi vrtci - druge občine	66
A.1.B.09.1.1.3.	Novogradnja - vrtec	66
A.1.B.09.1.2.	Osnovnošolsko izobraževanje	66
A.1.B.09.1.2.0.	OŠ Ivana Cankarja Vrhnika	66
A.1.B.09.1.2.1.	OŠ Log - Dragomer	67
A.1.B.09.1.2.2.	OŠ Antona Martina Slomška Vrhnika	68
A.1.B.09.1.2.3.	Glasbena šola	68
A.1.B.09.1.2.4.	Skupno za vse osnovne šole	69
A.1.B.09.8.	DRUGE DEJAVNOSTI NA PODROČJU IZOBRAŽEVANJA	69
A.1.B.09.8.0.	Druge dejavnosti na področju izobraževanja	69
A.1.B.10.	<b>SOCIALNA VARNOST</b>	69
A.1.B.10.1.	VARSTVO OBOLELIH IN INVALIDNIH OSEB	69
A.1.B.10.1.2.	Varstvo invalidnih oseb	69
A.1.B.10.2.	POKOJNINSKO VARSTVO IN SOCIALNA VARNOST STAREJŠIH OBČANOV	70
A.1.B.10.2.0.	Pokojninsko varstvo in socialna varnost starejših občanov	70
A.1.B.10.4.	VARSTVO OTROK IN DRUŽINE	70
A.1.B.10.4.0.	Varstvo otrok in družine	70
A.1.B.10.6.	REŠEVANJE STANOVANJSKIH PROBLEMOV POSAMEZNIH KATEGORIJ PREBIVALSTVA	70
A.1.B.10.6.0.	Reševanje stanovanjskih problemov posameznih kategorij prebivalstva	70
A.1.B.10.7.	ZAGOTAVLJANJE SOCIALNE VARNOSTI SOCIALNO OGROŽENIH IN SOCIALNO IZKLJUČENIH KATEGORIJ PREBIVALSTVA	71
A.1.B.10.7.0.	Zagotavljanje socialne varnosti socialno ogroženih in socialno izključenih kategorij prebivalstva	71
A.1.B.10.9.	DRUGE DEJAVNOSTI NA PODROČJU SOCIALNE VARNOSTI	71
A.1.B.10.9.0.	Druge dejavnosti na področju socialne varnosti	71
A.2.	<b>REŽIJSKI OBRAT</b>	72
A.	Bilanca prihodkov in odhodkov	72
B.	Račun finančnih terjatev in naložb	73
C.	Račun financiranja	73
A.2.A.	<b>PRIHODKI REŽIJSKI OBRAT</b>	73

A.2.B.	<b>ODHODKI REŽIJSKI OBRAT</b>	74
A.2.B.01.	<b>JAVNA UPRAVA</b>	74
A.2.B.01.6.	DRUGE DEJAVNOSTI JAVNE UPRAVE	74
A.2.B.01.6.0.	Druge dejavnosti javne uprave	74
A.2.B.01.6.0.0.	Občinska uprava	74
A.2.B.04.	<b>GOSPODARSKE DEJAVNOSTI</b>	75
A.2.B.04.3.	PRIDOBIVANJE IN DISTRIBUCIJA ENERGETSKIH SUROVIN	75
A.2.B.04.3.2.	Pridobivanje in distribucija nafte in zemeljskega plina	75
A.2.B.04.3.2.1.	Plinifikacija	75
A.2.B.04.5.	PROMET	76
A.2.B.04.5.1.	Cestni promet	76
A.2.B.04.5.1.1.	Investicije na cestah	76
A.2.B.05.	<b>VARSTVO OKOLJA</b>	77
A.2.B.05.2.	RAVNANJE Z ODPADNO VODO	77
A.2.B.05.2.0.	Ravnanje z odpadno vodo	77
A.2.B.05.2.0.0.	kanalizacija	77
A.2.B.05.2.0.0.1.	Investicije na področju kanalizacij	77
A.2.B.05.2.0.1.	Čistilna naprava	77
A.2.B.05.2.0.1.2.	Čistilne naprave	78
A.2.B.06.	<b>STANOVANJSKA DEJAVNOST IN PROSTORSKI RAZVOJ</b>	78
A.2.B.06.3.	OSKRBA Z VODO	78
A.2.B.06.3.0.	Oskrba z vodo	78
A.2.B.06.3.0.0.	Investicije na področju vodovodov	78
A.2.B.06.4.	CESTNA RAZSVETLJAVA	78
A.2.B.06.4.0.	Cestna razsvetljava	79
A.2.B.06.4.0.1.	Investicije na področju javne razsvetljave	79
<b>B.</b>	<b>KRAJEVNE SKUPNOSTI</b>	79
A.	Bilanca prihodkov in odhodkov	79
B.	Račun finančnih terjatev in naložb	81
C.	Račun financiranja	81
<b>B.1.</b>	<b>BEVKE</b>	81
A.	Bilanca prihodkov in odhodkov	81
B.	Račun finančnih terjatev in naložb	82
C.	Račun financiranja	82
B.1.A.	<b>PRIHODKI BEVKE</b>	83
B.1.B.	<b>ODHODKI BEVKE</b>	84
B.1.B.01.	<b>JAVNA UPRAVA</b>	84
B.1.B.01.6.	DRUGE DEJAVNOSTI JAVNE UPRAVE	84
B.1.B.01.6.0.	Druge dejavnosti javne uprave	84
B.1.B.01.6.0.2.	Krajevna skupnost	84
B.1.B.03.	<b>JAVNI RED IN VARNOST</b>	85
B.1.B.03.2.	PROTIPOŽARNA VARNOST	85
B.1.B.03.2.0.	Protipožarna varnost	85
B.1.B.04.	<b>GOSPODARSKE DEJAVNOSTI</b>	85
B.1.B.04.5.	PROMET	85
B.1.B.04.5.1.	Cestni promet	85
B.1.B.04.5.1.0.	Cestni promet - redna dejavnost	85
B.1.B.04.5.1.1.	Investicije na cestah	86
B.1.B.04.5.1.2.	Investicije v pločnike	86
B.1.B.04.9.	DRUGE DEJAVNOSTI S PODROČJA GOSPODARSKIH ZADEV	86
B.1.B.04.9.0.	Druge dejavnosti s področja gospodarskih zadev	86
B.1.B.05.	<b>VARSTVO OKOLJA</b>	87
B.1.B.05.2.	RAVNANJE Z ODPADNO VODO	87
B.1.B.05.2.0.	Ravnanje z odpadno vodo	87
B.1.B.05.2.0.0.	kanalizacija	87
B.1.B.06.	<b>STANOVANJSKA DEJAVNOST IN PROSTORSKI RAZVOJ</b>	87
B.1.B.06.4.	CESTNA RAZSVETLJAVA	87

B.1.B.06.2.0.	Cestna razsvetljava	87
B.1.B.06.2.0.1.	Vzdrževanje obstoječe javne razsvetljave	87
B.1.B.08.	<b>REKREACIJA. KULTURA IN DEJAVNOSTI NEPROFITNIH ORGANIZACIJ, ZDRUŽENJ, DRUŠTEV IN DRUGIH INSTITUCIJ</b>	88
B.1.B.08.1.	DEJAVNOSTI NA PODROČJU ŠPORTA IN REKREACIJE	88
B.1.B.08.1.0.	Dejavnosti na področju športa in rekreacije	88
B.1.B.08.2.	KULTURNE DEJAVNOSTI	88
B.1.B.08.2.0.	Kulturne dejavnosti	88
B.1.B.08.2.0.4.	Dejavnost na področju kulture	88
B.1.B.08.4.	DEJAVNOSTI NEPROFITNIH ORGANIZACIJ, DRUŠTEV, ZDRUŽENJ IN DRUGIH INSTITUCIJ	89
B.1.B.08.4.0.	Dejavnosti neprofitnih organizacij, društev, združenj in drugih institucij	89
B.1.B.09.	<b>IZOBRAŽEVANJE</b>	89
B.1.B.09.1.	PREDŠOLSKA VZGOJA IN OSNOVNOŠOLSKO IZOBRAŽEVANJE	89
B.1.B.09.1.1.	Predšolska vzgoja	89
B.1.B.09.1.1.0.	Predšolska vzgoja	90
B.1.B.09.1.2.	Osnovnošolsko izobraževanje	90
B.1.B.09.1.2.0.	Osnovnošolsko izobraževanje	90
B.2.	<b>BLATNA BREZOVICA</b>	90
A.	Bilanca prihodkov in odhodkov	90
B.	Račun finančnih terjatev in naložb	91
C.	Račun financiranja	91
B.2.A.	<b>PRIHODKI BLATNA BREZOVICA</b>	92
B.2.B.	<b>ODHODKI BLATNA BREZOVICA</b>	92
B.2.B.01.	<b>JAVNA UPRAVA</b>	92
B.2.B.01.6.	DRUGE DEJAVNOSTI JAVNE UPRAVE	93
B.2.B.01.6.0.	Druge dejavnosti javne uprave	93
B.2.B.01.6.0.2.	Krajevna skupnost	93
B.2.B.03.	<b>JAVNI RED IN VARNOST</b>	93
B.2.B.03.2.	PROTIPOŽARNA VARNOST	93
B.2.B.03.2.0.	Protipožarna varnost	93
B.2.B.04.	<b>GOSPODARSKE DEJAVNOSTI</b>	94
B.2.B.04.5.	PROMET	94
B.2.B.04.5.1.	Cestni promet	94
B.2.B.04.5.1.0.	Cestni promet - redna dejavnost	94
B.2.B.04.5.1.4.	Investicije na cestah	94
B.2.B.04.9.	DRUGE DEJAVNOSTI S PODROČJA GOSPODARSKIH ZADEV	95
B.2.B.04.9.0.	Druge dejavnosti s področja gospodarskih zadev	95
B.2.B.05.	<b>VARSTVO OKOLJA</b>	95
B.2.B.05.2.	RAVNANJE Z ODPADNO VODO	95
B.2.B.05.2.0.	Ravnanje z odpadno vodo	95
B.2.B.05.2.0.0.	kanalizacija	95
B.2.B.06.	<b>STANOVANJSKA DEJAVNOST IN PROSTORSKI RAZVOJ</b>	95
B.2.B.06.4.	CESTNA RAZSVETLJAVA	96
B.2.B.06.4.0.	Cestna razsvetljava	96
B.2.B.06.4.0.1.	Vzdrževanje obstoječe razsvetljave	96
B.2.B.08.	<b>REKREACIJA. KULTURA IN DEJAVNOSTI NEPROFITNIH ORGANIZACIJ, ZDRUŽENJ, DRUŠTEV IN DRUGIH INSTITUCIJ</b>	96
B.2.B.08.1.	DEJAVNOSTI NA PODROČJU ŠPORTA IN REKREACIJE	96
B.2.B.08.1.0.	Dejavnosti na področju športa in rekreacije	96
B.2.B.10.	<b>SOCIALNA VARNOST</b>	97
B.2.B.10.2.	POKOJNINSKO VARSTVO IN SOCIALNA VARNOST STAREJŠIH OBČANOV	97
B.2.B.10.2.0.	Pokojninsko varstvo in socialna varnost starejših občanov	97
B.3.	<b>DRAGOMER - LUKOVICA</b>	97
A.	Bilanca prihodkov in odhodkov	97
B.	Račun finančnih terjatev in naložb	98
C.	Račun financiranja	98

B.3.A.	<b>PRIHODKI DRAGOMER - LUKOVICA</b>	98
B.3.B.	<b>ODHODKI DRAGOMER - LUKOVICA</b>	99
B.3.B.01.	<b>JAVNA UPRAVA</b>	99
B.3.B.01.6.	DRUGE DEJAVNOSTI JAVNE UPRAVE	99
B.3.B.01.6.0.	Druge dejavnosti javne uprave	99
B.3.B.01.6.0.2.	Krajevna skupnost	99
B.3.B.04.	<b>GOSPODARSKE DEJAVNOSTI</b>	100
B.3.B.04.5.	PROMET	100
B.3.B.04.5.1.	Cestni promet	100
B.3.B.04.5.1.0.	Cestni promet - redna dejavnost	100
B.3.B.06.	<b>STANOVANJSKA DEJAVNOST IN PROSTORSKI RAZVOJ</b>	100
B.3.B.06.4.	CESTNA RAZSVETLJAVA	100
B.3.B.06.4.0.	Cestna razsvetljava	100
B.3.B.06.4.0.1.	Vzdrževanje obstoječe razsvetljave	100
B.4.	<b>DRENOV GRIČ - LESNO BRDO</b>	101
A.	Bilanca prihodkov in odhodkov	101
B.	Račun finančnih terjatev in naložb	101
C.	Račun financiranja	102
B.4.A.	<b>PRIHODKI DRENOV GRIČ - LESNO BRDO</b>	102
B.4.B.	<b>ODHODKI DRENOV GRIČ - LESNO BRDO</b>	103
B.4.B.01.	<b>JAVNA UPRAVA</b>	103
B.4.B.01.6.	DRUGE DEJAVNOSTI JAVNE UPRAVE	103
B.4.B.01.6.0.	Druge dejavnosti javne uprave	103
B.4.B.01.6.0.2.	Krajevna skupnost	103
B.4.B.04.	<b>GOSPODARSKE DEJAVNOSTI</b>	104
B.4.B.04.5.	PROMET	104
B.4.B.04.5.1.	Cestni promet	104
B.4.B.04.5.1.0.	Cestni promet - redna dejavnost	104
B.4.B.04.5.1.1.	Investicije na cestah	104
B.5.	<b>LIGOJNA</b>	104
A.	Bilanca prihodkov in odhodkov	104
B.	Račun finančnih terjatev in naložb	105
C.	Račun financiranja	105
B.5.A.	<b>PRIHODKI LIGOJNA</b>	106
B.5.B.	<b>ODHODKI LIGOJNA</b>	106
B.5.B.01.	<b>JAVNA UPRAVA</b>	106
B.5.B.01.6.	DRUGE DEJAVNOSTI JAVNE UPRAVE	107
B.5.B.01.6.0.	Druge dejavnosti javne uprave	107
B.5.B.01.6.0.2.	Krajevna skupnost	107
B.5.B.04.	<b>GOSPODARSKE DEJAVNOSTI</b>	107
B.5.B.04.5.	PROMET	107
B.5.B.04.5.1.	Cestni promet	107
B.5.B.04.5.1.0.	Cestni promet - redna dejavnost	107
B.5.B.04.9.	DRUGE DEJAVNOSTI S PODROČJA GOSPODARSKIH ZADEV	108
B.5.B.04.9.0.	Druge dejavnosti s področja gospodarskih zadev	108
B.5.B.06.	<b>STANOVANJSKA DEJAVNOST IN PROSTORSKI RAZVOJ</b>	108
B.5.B.06.3.	OSKRBA Z VODO	108
B.5.B.06.3.0.	Oskrba z vodo	108
B.5.B.06.3.0.0.	Investicije na področju vodotokov	108
B.5.B.06.4.	CESTNA RAZSVETLJAVA	109
B.5.B.06.4.0.	Cestna razsvetljava	109
B.5.B.06.4.0.1.	Vzdrževanje obstoječe razsvetljave	109
B.5.B.08.	<b>REKREACIJA. KULTURA IN DEJAVNOSTI NEPROFITNIH ORGANIZACIJ, ZDRUŽENJ, DRUŠTEV IN DRUGIH INSTITUCIJ</b>	109
B.5.B.08.1.	DEJAVNOSTI NA PODROČJU ŠPORTA IN REKREACIJE	109
B.5.B.08.1.0.	Dejavnosti na področju športa in rekreacije	109

B.6.	<b>LOG</b>	109
A.	Bilanca prihodkov in odhodkov	109
B.	Račun finančnih terjatev in naložb	110
C.	Račun financiranja	110
B.6.A.	<b>PRIHODKI LOG</b>	111
B.6.B.	<b>ODHODKI LOG</b>	111
B.6.B.01.	<b>JAVNA UPRAVA</b>	111
B.6.B.01.6.	DRUGE DEJAVNOSTI JAVNE UPRAVE	111
B.6.B.01.6.0.	Druge dejavnosti javne uprave	112
B.6.B.01.6.0.2.	Krajevna skupnost	112
B.6.B.04.	<b>GOSPODARSKE DEJAVNOSTI</b>	112
B.6.B.04.5.	PROMET	112
B.6.B.04.5.1.	Cestni promet	112
B.6.B.04.5.1.0.	Cestni promet - redna dejavnost	112
B.6.B.04.5.1.1.	Investicije na cestah	113
B.6.B.04.9.	DRUGE DEJAVNOSTI S PODROČJA GOSPODARSKIH ZADEV	113
B.6.B.04.9.0.	Druge dejavnosti s področja gospodarskih zadev	113
B.6.B.05.	<b>VARSTVO OKOLJA</b>	113
B.6.B.05.3.	ZMANJŠEVANJE ONESNAŽEVANJA	113
B.6.B.05.3.0.	Zmanjšanje onesnaževanja	113
B.6.B.05.3.0.2.	Čiščenje voda in vodnih strug	113
B.6.B.06.	<b>STANOVANJSKA DEJAVNOST IN PROSTORSKI RAZVOJ</b>	114
B.6.B.06.2.	DEJAVNOSTI NA PODROČJU PROSTORSKEGA NAČRTOVANJA IN RAZVOJA	114
B.6.B.06.2.0.	Dejavnosti na področju prostorskega načrtovanja in razvoja	114
B.6.B.06.4.	CESTNA RAZSVETLJAVA	114
B.6.B.06.4.0.	Cestna razsvetljava	114
B.6.B.06.4.0.1.	Vzdrževanje obstoječe razsvetljave	114
B.6.B.08.	<b>REKREACIJA. KULTURA IN DEJAVNOSTI NEPROFITNIH ORGANIZACIJ, ZDRUŽENJ, DRUŠTEV IN DRUGIH INSTITUCIJ</b>	114
B.6.B.08.1.	DEJAVNOSTI NA PODROČJU ŠPORTA IN REKREACIJE	114
B.6.B.08.1.0.	Dejavnosti na področju športa in rekreacije	115
B.6.B.09.	<b>IZOBRAŽEVANJE</b>	115
B.6.B.09.1.	PREDŠOLSKA VZGOJA IN OSNOVNOŠOLSKO IZOBRAŽEVANJE	115
B.6.B.09.1.1.	Predšolska vzgoja	115
B.6.B.09.1.1.0.	Viz Antonije Kucler	115
B.6.B.10.	<b>SOCIALNA VARNOST</b>	115
B.6.B.10.2.	POKOJNINSKO VARSTVO IN SOCIALNA VARNOST STAREJŠIH OBČANOV	116
B.6.B.10.2.0.	Pokojninsko varstvo in socialna varnost starejših občanov	116
B.7.	<b>PODLIPA - SMREČJE</b>	116
A.	Bilanca prihodkov in odhodkov	116
B.	Račun finančnih terjatev in naložb	117
C.	Račun financiranja	117
B.7.A.	<b>PRIHODKI PODLIPA - SMREČJE</b>	117
B.7.B.	<b>ODHODKI PODLIPA - SMREČJE</b>	118
B.7.B.01.	<b>JAVNA UPRAVA</b>	118
B.7.B.01.6.	DRUGE DEJAVNOSTI JAVNE UPRAVE	118
B.7.B.01.6.0.	Druge dejavnosti javne uprave	118
B.7.B.01.6.0.2.	Krajevna skupnost	118
B.7.B.03.	<b>JAVNI RED IN VARNOST</b>	119
B.7.B.03.2.	PROTIPOŽARNA VARNOST	119
B.7.B.03.2.0.	Protipožarna varnost	119
B.7.B.04.	<b>GOSPODARSKE DEJAVNOSTI</b>	119
B.7.B.04.5.	PROMET	119
B.7.B.04.5.1.	Cestni promet	119
B.7.B.04.5.1.0.	Cestni promet - redna dejavnost	119
B.7.B.04.5.1.1.	Investicije na cestah	120
B.7.B.04.5.1.3.	Ostale investicije na področju cestnega prometa	120

B.7.B.04.9.	DRUGE DEJAVNOSTI S PODROČJA GOSPODARSKIH ZADEV	120
B.7.B.04.9.0.	Druge dejavnosti s področja gospodarskih zadev	120
B.7.B.06.	<b>STANOVANJSKA DEJAVNOST IN PROSTORSKI RAZVOJ</b>	121
B.7.B.06.3.	OSKRBA Z VODO	121
B.7.B.06.3.0.	Oskrba z vodo	121
B.7.B.06.3.0.0.	Investicije na področju vodovodov	121
B.7.B.08.	<b>REKREACIJA. KULTURA IN DEJAVNOSTI NEPROFITNIH ORGANIZACIJ, ZDRUŽENJ, DRUŠTEV IN DRUGIH INSTITUCIJ</b>	121
B.7.B.08.1.	DEJAVNOSTI NA PODROČJU ŠPORTA IN REKREACIJE	121
B.7.B.08.1.0.	Dejavnosti na področju športa in rekreacije	121
B.7.B.08.2.	KULTURNE DEJAVNOSTI	121
B.7.B.08.2.0.	Kulturne dejavnosti	121
B.7.B.08.2.0.4.	Dejavnost na področju kulture	121
B.7.B.10.	<b>SOCIALNA VARNOST</b>	122
B.7.B.10.2.	POKOJNINSKO VARSTVO IN SOCIALNA VARNOST STAREJŠIH OBČANOV	122
B.7.B.10.2.0.	Pokojninsko varstvo in socialna varnost starejših občanov	122
B.8.	<b>POKOJIŠČE, PADEŽ, ZAVRH</b>	122
A.	Bilanca prihodkov in odhodkov	122
B.	Račun finančnih terjatev in naložb	123
C.	Račun financiranja	123
B.8.A.	<b>PRIHODKI POKOJIŠČE, PADEŽ, ZAVRH</b>	123
B.8.B.	<b>ODHODKI POKOJIŠČE, PADEŽ, ZAVRH</b>	124
B.8.B.01.	<b>JAVNA UPRAVA</b>	124
B.8.B.01.6.	DRUGE DEJAVNOSTI JAVNE UPRAVE	124
B.8.B.01.6.0.	Druge dejavnosti javne uprave	124
B.8.B.01.6.0.2.	Krajevna skupnost	124
B.8.B.04.	<b>GOSPODARSKE DEJAVNOSTI</b>	124
B.8.B.04.5.	PROMET	124
B.8.B.04.5.1.	Cestni promet	124
B.8.B.04.5.1.0.	Cestni promet - redna dejavnost	125
B.8.B.04.5.1.1.	Investicije na cestah	125
B.8.B.06.	<b>STANOVANJSKA DEJAVNOST IN PROSTORSKI RAZVOJ</b>	125
B.8.B.06.3.	OSKRBA Z VODO	125
B.8.B.06.3.0.	Oskrba z vodo	125
B.8.B.06.3.0.0.	Investicije na področju vodovodov	125
B.9.	<b>SINJA GORICA</b>	125
A.	Bilanca prihodkov in odhodkov	125
B.	Račun finančnih terjatev in naložb	126
C.	Račun financiranja	126
B.9.A.	<b>PRIHODKI SINJA GORICA</b>	127
B.9.B.	<b>ODHODKI SINJA GORICA</b>	127
B.9.B.01.	<b>JAVNA UPRAVA</b>	127
B.9.B.01.6.	DRUGE DEJAVNOSTI JAVNE UPRAVE	127
B.9.B.01.6.0.	Druge dejavnosti javne uprave	127
B.9.B.01.6.0.2.	Krajevna skupnost	128
B.9.B.04.	<b>GOSPODARSKE DEJAVNOSTI</b>	128
B.9.B.04.5.	PROMET	128
B.9.B.04.5.1.	Cestni promet	128
B.9.B.04.5.1.0.	Cestni promet - redna dejavnost	128
B.9.B.04.5.1.1.	Investicije na cestah	128
B.9.B.05.	<b>VARSTVO OKOLJA</b>	129
B.9.B.05.2.	RAVNANJE Z ODPADNO VODO	129
B.9.B.05.2.0.	Ravnanje z odpadno vodo	129
B.9.B.05.2.0.0.	kanalizacija	129
B.9.B.06.	<b>STANOVANJSKA DEJAVNOST IN PROSTORSKI RAZVOJ</b>	129
B.9.B.06.4.	CESTNA RAZSVETLJAVA	129
B.9.B.06.4.0.	Cestna razsvetljava	129

B.9.B.06.4.0.1.	Vzdrževanje obstoječe razsvetljave	129
B.9.B.08.	<b>REKREACIJA. KULTURA IN DEJAVNOSTI NEPROFITNIH ORGANIZACIJ, ZDRUŽENJ, DRUŠTEV IN DRUGIH INSTITUCIJ</b>	129
B.9.B.08.2.	KULTURNE DEJAVNOSTI	130
B.9.B.08.2.0.	Kulturne dejavnosti	130
B.9.B.08.2.0.4.	Dejavnost na področju kulture	130
B.10.	<b>STARA VRHNIKA</b>	130
A.	Bilanca prihodkov in odhodkov	130
B.	Račun finančnih terjatev in naložb	131
C.	Račun financiranja	131
B.10.A.	<b>PRIHODKI STARA VRHNIKA</b>	131
B.10.B.	<b>ODHODKI STARA VRHNIKA</b>	132
B.10.B.01.	<b>JAVNA UPRAVA</b>	132
B.10.B.01.6.	DRUGE DEJAVNOSTI JAVNE UPRAVE	132
B.10.B.01.6.0.	Druge dejavnosti javne uprave	132
B.10.B.01.6.0.2.	Krajevna skupnost	132
B.10.B.04.	<b>GOSPODARSKE DEJAVNOSTI</b>	132
B.10.B.04.5.	PROMET	132
B.10.B.04.5.1.	Cestni promet	133
B.10.B.04.5.1.0.	Cestni promet - redna dejavnost	133
B.10.B.05.	<b>VARSTVO OKOLJA</b>	133
B.10.B.05.2.	RAVNANJE Z ODPADNO VODO	133
B.10.B.05.2.0.	Ravnanje z odpadno vodo	133
B.10.B.05.2.0.0.	kanalizacija	133
B.10.B.06.	<b>STANOVANJSKA DEJAVNOST IN PROSTORSKI RAZVOJ</b>	133
B.10.B.06.3.	OSKRBA Z VODO	133
B.10.B.06.3.0.	Oskrba z vodo	133
B.10.B.06.3.0.1.	Investicije na področju vodovodov	134
B.11.	<b>VERD</b>	134
A.	Bilanca prihodkov in odhodkov	134
B.	Račun finančnih terjatev in naložb	134
C.	Račun financiranja	135
B.11.A.	<b>PRIHODKI VERD</b>	135
B.11.B.	<b>ODHODKI VERD</b>	135
B.11.B.01.	<b>JAVNA UPRAVA</b>	136
B.11.B.01.6.	DRUGE DEJAVNOSTI JAVNE UPRAVE	136
B.11.B.01.6.0.	Druge dejavnosti javne uprave	136
B.11.B.01.6.0.2.	Krajevna skupnost	136
B.11.B.04.	<b>GOSPODARSKE DEJAVNOSTI</b>	136
B.11.B.04.5.	PROMET	137
B.11.B.04.5.1.	Cestni promet	137
B.11.B.04.5.1.0.	Cestni promet - redna dejavnost	137
B.11.B.04.5.1.1.	Investicije na cestah	137
B.11.B.04.9.	DRUGE DEJAVNOSTI S PODROČJA GOSPODARSKIH ZADEV	137
B.11.B.04.9.0.	Druge dejavnosti s področja gospodarskih zadev	137
B.11.B.05.	<b>VARSTVO OKOLJA</b>	137
B.11.B.05.1.	ZBIRANJE IN RAVNANJE Z ODPADKI	137
B.11.B.05.1.0.	Zbiranje in ravnanje z odpadki	137
B.11.B.08.	<b>REKREACIJA. KULTURA IN DEJAVNOSTI NEPROFITNIH ORGANIZACIJ, ZDRUŽENJ, DRUŠTEV IN DRUGIH INSTITUCIJ</b>	138
B.11.B.08.1.	DEJAVNOSTI NA PODROČJU ŠPORTA IN REKREACIJE	138
B.11.B.08.1.0.	Dejavnosti na področju športa in rekreacije	138
B.11.B.08.4.	DEJAVNOSTI NEPROFITNIH ORGANIZACIJ, DRUŠTEV, ZDRUŽENJ IN DRUGIH INSTITUCIJ	138
B.11.B.08.4.0.	Dejavnosti neprofitnih organizacij, društev, združenj in drugih institucij	138
B.11.B.10.	<b>SOCIALNA VARNOST</b>	138
B.11.B.10.2.	POKOJNINSKO VARSTVO IN SOCIALNA VARNOST STAREJŠIH OBČANOV	138

B.11.B.10.2.0.	Pokojninsko varstvo in socialna varnost starejših občanov	138
<b>B.12.</b>	<b>VRHNIKA - BREG</b>	138
A.	Bilanca prihodkov in odhodkov	139
B.	Račun finančnih terjatev in naložb	139
C.	Račun financiranja	139
B.12.A.	<b>PRIHODKI VRHNIKA - BREG</b>	140
B.12.B.	<b>ODHODKI VRHNIKA - BREG</b>	140
B.12.B.01.	<b>JAVNA UPRAVA</b>	140
B.12.B.01.6.	DRUGE DEJAVNOSTI JAVNE UPRAVE	140
B.12.B.01.6.0.	Druge dejavnosti javne uprave	140
B.12.B.01.6.0.2.	Krajevna skupnost	140
B.12.B.04.	<b>GOSPODARSKE DEJAVNOSTI</b>	141
B.12.B.04.5.	PROMET	141
B.12.B.04.5.1.	Cestni promet	141
B.12.B.04.5.1.0.	Cestni promet - redna dejavnost	141
B.12.B.06.	<b>STANOVANJSKA DEJAVNOST IN PROSTORSKI RAZVOJ</b>	141
B.12.B.06.4.	CESTNA RAZSVETLJAVA	141
B.12.B.06.4.0.	Cestna razsvetljava	142
B.12.B.06.4.0.1.	Vzdrževanje obstoječe razsvetljave	142
<b>B.13.</b>	<b>VRHNIKA - CENTER</b>	142
A.	Bilanca prihodkov in odhodkov	142
B.	Račun finančnih terjatev in naložb	143
C.	Račun financiranja	143
B.13.A.	<b>PRIHODKI VRHNIKA - CENTER</b>	143
B.13.B.	<b>ODHODKI VRHNIKA - CENTER</b>	144
B.13.B.01.	<b>JAVNA UPRAVA</b>	144
B.13.B.01.6.	DRUGE DEJAVNOSTI JAVNE UPRAVE	144
B.13.B.01.6.0.	Druge dejavnosti javne uprave	144
B.13.B.01.6.0.2.	Krajevna skupnost	144
B.13.B.04.	<b>GOSPODARSKE DEJAVNOSTI</b>	144
B.13.B.04.5.	PROMET	144
B.13.B.04.5.1.	Cestni promet	144
B.13.B.04.5.1.0.	Cestni promet - redna dejavnost	145
<b>B.14.</b>	<b>VRHNIKA - VAS</b>	145
A.	Bilanca prihodkov in odhodkov	145
B.	Račun finančnih terjatev in naložb	145
C.	Račun financiranja	146
B.14.A.	<b>PRIHODKI VRHNIKA - VAS</b>	146
B.14.B.	<b>ODHODKI VRHNIKA - VAS</b>	146
B.14.B.01.	<b>JAVNA UPRAVA</b>	147
B.14.B.01.6.	DRUGE DEJAVNOSTI JAVNE UPRAVE	147
B.14.B.01.6.0.	Druge dejavnosti javne uprave	147
B.14.B.01.6.0.2.	Krajevna skupnost	147
B.14.B.04.	<b>GOSPODARSKE DEJAVNOSTI</b>	147
B.14.B.04.5.	PROMET	147
B.14.B.04.5.1.	Cestni promet	147
B.14.B.04.5.1.1.	Investicije na cestah	147
B.14.B.05.	<b>VARSTVO OKOLJA</b>	148
B.14.B.05.2.	RAVNANJE Z ODPADNO VODO	148
B.14.B.05.2.0.	Ravnanje z odpadno vodo	148
B.14.B.05.2.0.0.	Kanalizacija	148
B.14.B.06.	<b>STANOVANJSKA DEJAVNOST IN PROSTORSKI RAZVOJ</b>	148
B.14.B.06.4.	CESTNA RAZSVETLJAVA	148
B.14.B.06.4.0.	Cestna razsvetljava	148
B.14.B.06.4.0.1.	Vzdrževanje obstoječe razsvetljave	148

B.15.	<b>ZAPLANA</b>	149
A.	Bilanca prihodkov in odhodkov	149
B.	Račun finančnih terjatev in naložb	149
C.	Račun financiranja	150
B.15.A.	<b>PRIHODKI ZAPLANA</b>	150
B.15.B.	<b>ODHODKI ZAPLANA</b>	150
B.15.B.01.	<b>JAVNA UPRAVA</b>	151
B.15.B.01.6.	DRUGE DEJAVNOSTI JAVNE UPRAVE	151
B.15.B.01.6.0.	Druge dejavnosti javne uprave	151
B.15.B.01.6.0.2.	Krajevna skupnost	151
B.15.B.04.	<b>GOSPODARSKE DEJAVNOSTI</b>	151
B.15.B.04.5.	PROMET	151
B.15.B.04.5.1.	Cestni promet	151
B.15.B.04.5.1.0.	Cestni promet - redna dejavnost	151
B.15.B.04.5.1.1.	Investicije na cestah	152
B.15.B.04.9.	DRUGE DEJAVNOSTI S PODROČJA GOSPODARSKIH ZADEV	152
B.15.B.04.9.0.	Druge dejavnosti s področja gospodarskih zadev	152
IV	PROGRAM PRODAJE OBČINSKEGA PREMOŽENJA ZA LETO 2006	153
	POVZETEK TABELARIČNEGA DELA PRORAČUNA OBČINE VRHNIKA ZA LETO 2006	159
V	OBRAZLOŽITEV ODLOKA O PRORAČUNU OBČINE VRHNIKA ZA LETO 2006	163
VI	PREDLOG KADROVSKEGA NAČRTA OBČINE VRHNIKA ZA LETO 2006 IN 2007	191
VII	PLAN NABAV ZA LETO 2006	195
VIII	NAČRT RAZVOJNIH PROGRAMOV	201
IX	GLOBALNI MAKROEKONOMSKI OKVIRJI RAZVOJA SLOVENIJE	209
X	NAVODILA ZA NAČRTOVANJE SREDSTEV ZA PLAČE V LETU 2006 IN 2007	212
XI	METODOLOŠKA OBRAZLOŽITEV PRORAČUNA ZA LETO 2006	215
	KAZALO	225





Številka: 1/02-403-02-1/2004  
Datum: 07.10.2005

**ČLANOM OBČINSKEGA SVETA  
OBČINE VRHNIKA**

# 2

**ZADEVA:** Osnutek Rebalansa proračuna Občine Vrhnika za leto 2005

**PRAVNA PODLAGA:** Poslovnik o delu občinskega sveta Občine Vrhnika (Uradno prečiščeno besedilo) (Naš časopis, št. 318/2005)  
Zakon o javnih financah (Uradni list RS, št. 79/1999, 124/2000, 79/2001, 30/2002, 56/2002)  
Odlok o proračunu Občine Vrhnika za leto 2005 (Naš časopis, št. 310/2004)  
Statut občine Vrhnika (Uradni list RS, št. 99/1999, 39/2000 in 36/2001)

**NAMEN:** Obravnava in sprejem

**POROČEVALCI:** Marijan Prijatelj, direktor občinske uprave  
Maja Dremelj, vodja oddelka za finance in gospodarstvo  
Andrej Treven, vodja oddelka za okolje, prostor in komunalno  
Ana Prosen, vodja oddelka za splošne zadeve  
Erika Červek, vodja oddelka za družbene dejavnosti in stanovanjske zadeve  
Tina Kobal, vodja režijskega obrata za gospodarjenje s stavbnimi zemljišči

## OBRAZLOŽITEV:

### I. UVOD

#### 1. Razlogi za sprejem Rebalansa proračuna Občine Vrhnika za leto 2005

##### A) RAZLOGI

Občinski svet Občine Vrhnika je na svoji 19. seji dne 23.12.2004 sprejel Odlok o proračunu za leto 2005. Zaradi obveznosti iz investicij, ki bile planirane v letu 2004 in dokončane konec leta 2004 oz. v začetku leta 2005, je potrebno zaradi 60-dnevnega plačilnega roka zagotoviti sredstva za pokritje končnih situacij v letošnjem letu, torej s predloženim rebalansom proračuna. Ravno tako je potrebno v rebalansu upoštevati vse finančne posledice, ki jih je Občinski svet že potrdil s sprejemom Sprememb in dopolnitev programa prodaje stvarnega premoženja občine. Razlog za sprejem rebalansa je tudi visok izpad prihodkov zaradi

neuspelega javnega zbiranja ponudb za nakup osnovnega kapitala družbe CRO Vrhnika d.o.o..

#### B) OBRAZLOŽITEV PREDLOGA REBALANSA

Glede na visok izpad prihodkov zaradi neuspelega javnega zbiranja ponudb za nakup osnovnega kapitala družbe CRO Vrhnika d.o.o. je bilo ocenjeno, da bi z ukrepi začasnega zadržanja izvrševanja, ki jih župan lahko sprejme na podlagi 40. člena Zakona o javnih financah in 11. člena Odloka o proračunu Občine Vrhnika za leto 2005 ter brez poseganja na odhodkovno stran proračuna Režijskega obrata, zelo težko uravnovesili proračun. Proračun je namreč možno uravnovesiti s povečanjem računa financiranja, torej z zadolževanjem, povečanjem prihodkovne strani in znižanjem odhodkovne strani. Glede na dejstvo, da se je v skladu z Zakonom o financiranju občin možno zadolžiti le v obsegu, ki ne presega 10 % realiziranih prihodkov občine v letu pred letom zadolževanja in na dejstvo, da sredstva režijskega obrata v višini 181 mio SIT ne bodo porabljena, predlagamo povečanje prihodkovne strani in zmanjšanje odhodkovne strani proračuna Občine Vrhnika (A.1.A.) ter prerazporeditev iz proračuna Režijskega obrata (A.2.A.).

#### C) OBRAZLOŽITEV VARIANTNEGA PREDLOGA REBALANSA

Po variantnem predlogu rebalansa bi zaradi izpada prihodkov zaradi neuspelega javnega zbiranja ponudb za nakup osnovnega kapitala družbe CRO Vrhnika d.o.o.:

- upoštevali povečanje prihodkovne strani proračuna,
- se dodatno zadolžili do obsega, ki ga dovoljuje Zakon o financiranju občin, torej do 10 % realiziranih prihodkov občine v letu pred letom zadolževanja, kar v konkretnem primeru pomeni 45 mio. SIT.

Ob tem bi župan izdal sklep o začasnem zadržanju izvrševanja proračuna na podlagi 40. člena Zakona o javnih financah in 11. člena Odloka o proračunu Občine Vrhnika za leto 2005, s katerim bi ustavil prevzemanje novih obveznosti in predlagal podaljšanje pogodbenih rokov plačil.

Konkretno slednje pomeni:

- začetek pogovorov za zamik plačil v naslednje leto z izvajalci investicij, ki so v teku ali so že končane, pa situacije oziroma računi še niso plačani,
- plačevanje računov za tekoče delovanje občine z zamudo.

**Na ta način se proračun Režijskega obrata ob sprejemu rebalansa ne bi spreminjal,** sredstva zaradi neizvedenih investicij Režijskega obrata bi ostala na računu. Na drugi strani pa bi imeli proračun občine zadolžen do meje, ki ga dovoljuje Zakon o financiranju občin (221 mio SIT) ter izkazovali dolg zaradi neporavnanih obveznosti v višini cca. 145 mio SIT.

Po variantnem predlogu rebalansa, bi torej znesek v višini 361 mio SIT uravnovesili na naslednji način: 73 mio SIT bi predstavljalo povečanje prihodkovne strani, 45 mio SIT povečanje računa financiranja (dodatno zadolževanje), 100 mio SIT bi pomenilo znižanje odhodkovne strani iz postavk proračuna Občine Vrhnika, ki je predviden tudi v predloženem predlogu rebalansa (glej 3. člen). Ostane torej zgoraj omenjenih 143 mio SIT neporavnanih obveznosti - med njimi bi bile tudi situacije za prizidek k OŠ Log Dragomer, med tekočimi izdatki pa neplačane obveznosti do KPV, d.d. in drugih družb, s katerimi tekoče poslujemo.

V dilemi med prizadevanji, da bi sredstva Režijskega obrata porabljali skladno s proračunom Režijskega obrata in tudi kompenzirali prerazporeditve sredstev Režijskega obrata v proračun občine v preteklih letih ter likvidnim poslovanjem, dajemo prednost slednjemu – zato je variantni predlog le informativnega značaja.

## 2. Cilji sprejema Rebalansa proračuna Občine Vrhnika za leto 2005

Cilji sprejema Rebalansa proračuna so: omogočiti plačilo že izvedenih del in storitev, omogočiti izvedbo že potrjenih obveznosti, upoštevati že potrjene spremembe in dopolnitve programa prodaje stvarnega premoženja. Prav tako je potrebno glede na dejstvo, da je bilo

javno zbiranje ponudb za nakup 99.93 % osnovnega kapitala družbe CRO Vrhnika d.o.o. neuspešno, skladno s pravilom o ravnovesju med proračunskimi prihodki in izdatki uravnovesiti proračun.

## II. BESEDILO ČLENOV:

Na podlagi šestega odstavka 40. člena zakona o javnih financah (Uradni list RS, št. 79/1999, 124/2000, 79/2001, 30/2002, 56/2002), 11. člena Odloka o proračunu občine Vrhnika za leto 2005 (Naš časopis, št. 310/2004), 93. člena Poslovnika o delu Občinskega sveta Občine Vrhnika (uradno prečiščeno besedilo) (Naš časopis, št. 318/2005) in Statuat občine Vrhnika (Uradni list RS, št. 99/1999, 39/2000 in 36/2001) je Občinski svet Občine Vrhnika na \_\_\_ seji dne \_\_\_\_\_ sprejel

## REBALANS PRORAČUNA Občine Vrhnika za leto 2005

### I. Splošne določbe

#### 1. člen

S tem rebalansom se v proračunu Občine Vrhnika za leto 2005 spremeni 2. člen Odloka o proračunu Občine Vrhnika za leto 2005 ter splošni in posebni del proračuna ter načrt razvojnih programov, kakor sledi v nadaljevanju tega rebalansa.

#### 2. člen

2. člen Odloka o proračunu Občine Vrhnika za leto 2005 se spremeni tako, da se glasi:

Splošni del proračuna na ravni podskupin kontov se določa v naslednjih zneskih:

#### A. BILANCA PRIHODKOV IN ODHODKOV

Skupina/Podskupina kontov	V tisoč tolarjev Proračun leta 2005
I SKUPAJ PRIHODKI (70+71+72+73+74)	3.067.947
TEKOČI PRIHODKI (70+71)	2.493.524
70 DAVČNI PRIHODKI (700+703+704+706)	1.814.953
700 DAVKI NA DOHODEK IN DOBIČEK	1.430.697
703 DAVKI NA PREMOŽENJE	233.480
704 DOMAČI DAVKI NA BLAGO IN STORITVE	150.776
71 NEOBDAVČENI PRIHODKI (710+711+712+713+714)	678.571
710 UDELEŽBA NA DOBIČKU IN DOHODKI OD PREMOŽENJA	236.804
711 TAKSE IN PRISTOJBINE	10.973
712 DENARNE KAZNI	3.020
713 PRIHODKI OD PRODAJE BLAGA IN STORITEV	25.733
714 DRUGI NEDAVČNI PRIHODKI	402.041
72 KAPITALSKI PRIHODKI (720+722)	417.139
720 PRODAJA OSNOVNIH SREDSTEV	115.720
722 PRODAJA ZEMLJIŠČ IN NEMATER. PREMOŽENJA	301.419
73 PREJETE DONACIJE (730+731)	1.800
730 PREJETE DONACIJE IZ DOMAČIH VIROV	1.800
74 TRANSFERNI PRIHODKI (740)	155.484
740 TRANSFERNI PRIH. IZ DRUGIH JAVNOFINANČNIH INSTITUCIJ	155.484
II SKUPAJ ODHODKI (40+41+42+43)	3.260.663
40 TEKOČI ODHODKI (400+401+402+403+409)	730.633
400 PLAČE IN DRUGI IZDATKI ZAPOSLENIM	174.965

401 PRISPEVKI DELODAJALCA ZA SOCIALNO VARNOST	23.516
402 IZDATKI ZA BLAGO IN STORITVE	519.012
403 PLAČILA DOMAČIH OBRESTI	2.800
409 REZERVE	9.850
41 TEKOČI TRANSFERI (410+411+412+413)	1.021.892
410 SUBVENCije	47.160
411 TRANSFERI POSAMEZNIKOM IN GOSPODINJSTVOM	421.927
412 TRANSFERI NEPROFITNIM ORGANIZACIJAM IN USTANOVAM	108.944
413 DRUGI TEKOČI DOMAČI TRANSFERI	443.861
42 INVESTICIJSKI ODHODKI (420)	1.506.908
420 NAKUP IN GRADNJA OSNOVNIH SREDSTEV	1.506.908
43 INVESTICIJSKI TRANSFERI (430)	1.230
430 INVESTICIJSKI TRANSFERI	1.230
	-192.716

### III PRORAČUNSKI PRESEŽEK (PRORAČUNSKI PRIMANJKLJAJ)

#### B. RAČUN FINANČNIH TERJATEV IN NALOŽB

Skupina/Podskupina kontov 2005	Proračun leta
IV PREJETA VRAČILA DANIH POSOJIL IN PRODAJA KAPITALSKIH DELEŽEV	0
75 PREJETA VRAČILA DANIH POSOJIL	0
751 PRODAJA KAPITALSKIH DELEŽEV	0
V DANA POSOJILA	0
VI PREJETA MINUS DANA POS. IN SPREMEMBE KAP. DELEŽEV (IV-V)	0
VII SKUPNI PRESEŽEK (PRIMANJKLJAJ), (PRIHODKI MINUS ODHODKI TER SALDO POSOJIL)	-192.716

#### C. RAČUN FINANCIRANJA

Skupina/Podskupina kontov 2005	Proračun leta
VIII ZADOLŽEVANJE (50)	176.000
50 ZADOLŽEVANJE	176.000
500 DOMAČE ZADOLŽEVANJE	176.000
IX ODPLAČEVANJE DOLGA (55)	19.600
55 ODPLAČILA DOLGA	19.600
550 ODPLAČILA DOMAČEGA DOLGA	19.600
X NETO ZADOLŽEVANJE (VIII-IX)	156.400
XI POVEČANJE (ZMANJŠANJE) SREDSTEV NA RAČUNIH (VII-X)	-36.316
XII STANJE SREDSTEV NA RAČUNIH NA DAN 31.12. PRETEKLEGA LETA	86.669

Splošni in posebni del proračuna, sestavljen po funkcionalni klasifikaciji po področjih proračunske porabe in po ekonomski klasifikaciji javnofinančnih prejemkov in izdatkov na ravni podskupin kontov, je priloga k temu odloku.

### 3. člen

Zadnja alineja 1. odstavka 3. člena Odloka o proračunu Občine Vrhnika za leto 2005 se črta.

## II. Prerazporeditve

#### 4. člen

Posebni del proračuna se spremeni tako, da se na postavki **A.1.A. Prihodki Občina Vrhnika, zmanjša konto 7512 Sredstva pridobljena s prodajo kapitalskih deležev v privatnih podjetjih, za 361.000 (v tisoč SIT), iz 361.000 (v tisoč SIT) na 0 (v tisoč SIT). Ustrezno se povečajo postavke A.1.A. oz. zmanjšajo postavke A.1.B. in A.2.B., kot sledi:**

- A.1.A. Prihodki Občina Vrhnika, konto 7032 Davek na dediščine in darila, za 8.000 (v tisoč SIT), iz 10.000 (v tisoč SIT) na 18.000 (v tisoč SIT),
- A.1.A. Prihodki Občina Vrhnika, konto 7033 Davek na promet nepremičnin, za 12.000 (v tisoč SIT), iz 68.000 (v tisoč SIT) na 80.000 (v tisoč SIT),
- A.1.A. Prihodki Občina Vrhnika, konto 710302 Najemnine za stanovanja, za 10.000 (v tisoč SIT), iz 25.000 (v tisoč SIT) na 35.000 (v tisoč SIT),
- A.1.A. Prihodki Občina Vrhnika, konto 712001 Denarne kazni za prekrške, za 1.000 (v tisoč SIT), iz 1.500 (v tisoč SIT) na 2.500 (v tisoč SIT),
- A.1.A. Prihodki Občina Vrhnika, koto 7221 Prihodki od prodaje stavbnih zemljišč, za 141 (v tisoč SIT), iz 233.278 (v tisoč SIT) na 233.419 (v tisoč SIT),
- A.1.A. Prihodki Občina Vrhnika, konto 740004 Druga prejeta sredstva iz državnega proračuna za tekočo porabo, za 42.000 (v tisoč SIT), iz 2.700 (v tisoč SIT) na 44.700 (v tisoč SIT),
- A.1.B.4.2.1.0. Pomoč pri ohranjanju kmetijske proizvodnje, konto 41021702 Regresiranje osemenjevanja, zdravljenja in zavarovanja, za 1.210 (v tisoč SIT), iz 2.410 (v tisoč SIT) na 1.200 (v tisoč SIT),
- A.1.B.4.2.1.0. Pomoč pri ohranjanju kmetijske proizvodnje, konto Integrirana pridelava zelenjave in jagodičja, za 200 (v tisoč SIT), iz 200 (v tisoč SIT) na 0 (v tisoč SIT),
- A.1.B.4.2.1.0. Pomoč pri ohranjanju kmetijske proizvodnje, konto Ekološko kmetovanje, za 700 (v tisoč SIT), iz 1.500 (v tisoč SIT) na 800 (v tisoč SIT),
- A.1.B.4.2.1.1. Program urejanja kmetijskih zemljišč, konto 41021704 Urejanje zemljišč na Barju, za 700 (v tisoč SIT), iz 1.000 (v tisoč SIT) na 300 (v tisoč SIT),
- A.1.B.4.2.1.2. Program izobraževanja, konto 41021703 Izobraževanje kmetov, za 400 (v tisoč SIT), iz 550 (v tisoč SIT) na 150 (v tisoč SIT),
- A.1.B.4.2.1.3. Subvencioniranje obr. mer pri kreditih in zavarovanjih, konto 41021710 Regresiranje obresti za kredite namenjene inv. na kmetijah, za 250 (v tisoč SIT), iz 700 (v tisoč SIT) na 450 (v tisoč SIT),
- A.1.B.4.2.1.4. Dopolnilne dejavnosti na kmetijah in društvena dejavnost, konto 41021716 Spodbujanje dopolnilnih dejavnosti na kmetijah, za 240 (v tisoč SIT), iz 240 (v tisoč SIT) na 0 (v tisoč SIT),
- A.1.B.4.2.1.4. Dopolnilne dejavnosti na kmetijah in društvena dejavnost, konto Sofinanciranje dejavnosti strokovnih društev, za 100 (v tisoč SIT), iz 600 (v tisoč SIT) na 500 (v tisoč SIT),
- A.1.B.4.2.1.5. Gozdarstvo – pomoč kmetijam, konto 41021718 Gozdne vlage, za 200 (v tisoč SIT), iz 600 (v tisoč SIT) na 400 (v tisoč SIT),
- A.1.B.4.5.1.2. Investicije v pločnike, konto 4204, zap. št. 2., Loška cesta-avtobusna postaja-cesta 8. maja-Jordanov kot, za 10.000 (v tisoč SIT), iz 30.000 (v tisoč SIT) na 20.000 (v tisoč SIT),
- A.1.B.4.5.1.2. Investicije v pločnike, konto 4202, zap. št. 3. Sinja Gorica, za 20.000 (v tisoč SIT), iz 30.000 (v tisoč SIT) na 10.000 (v tisoč SIT),
- A.1.B.4.5.1.3. Ostale investicije na področju cestnega prometa, konto 4204, zap. št. 4., Križišče industrijska cona, za 29.000 (v tisoč SIT), iz 30.000 (v tisoč SIT) na 1.000 (v tisoč SIT),
- A.1.B.6.1.0.0. Tekoča dejavnost – stanovanjska dejavnost, konto 40209901 Upravljanje stanovanj, za 3.000 (v tisoč SIT), iz 7.000 (v tisoč SIT) na 4.000 (v tisoč SIT),
- A.1.B.6.2.0. Dejavnosti na področju prostorskega načrtovanja in razvoja, konto 4208, zap. št. 10, Določitev LN ind. cone Sinja Gorica, za 5.000 (v tisoč SIT), iz 20.000 (v tisoč SIT) na 15.000 (v tisoč SIT),

- A.1.B.6.2.0. Dejavnosti na področju prostorskega načrtovanja in razvoja, konto 4208, zap. št. 13., Novelacija PUP-ov, za 8.000 (v tisoč SIT), iz 9.000 (v tisoč SIT) na 1.000 (v tisoč SIT),
- A.1.B.6.2.0. Dejavnosti na področju prostorskega načrtovanja in razvoja, konto 4208, zap. št. 14., Strokovne podlage za izdelavo strateg. prost. razvoja, za 20.000 (v tisoč SIT), iz 25.000 (v tisoč SIT) na 5.000 (v tisoč SIT),
- A.1.B.6.2.0. Dejavnosti na področju prostorskega načrtovanja in razvoja, konto 4208, zap. št. 15., Strokovne podlage za območje Tojnic, za 8.000 (v tisoč SIT), iz 10.000 (v tisoč SIT) na 2.000 (v tisoč SIT),
- A.2.B.4.3.2.1. Plinifikacija, konto 4204, zap. št. 1., Industrijska cona Sinja Gorica, za 40.000 (v tisoč SIT), iz 40.350 (v tisoč SIT) na 350 (v tisoč SIT),
- A.2.B.4.5.1.1. Investicije na cestah, konto 4204, zap. št. 5., Industrijska cona Tojnice, za 30.000 (v tisoč SIT), iz 60.000 (v tisoč SIT) na 30.000 (v tisoč SIT),
- A.2.B.4.5.1.1. Investicije na cestah, konto 4206, zap. št. 1., Nakup zemljišč, za 10.659 (v tisoč SIT), iz 68.000 (v tisoč SIT) na 57.341 (v tisoč SIT),
- A.2.B.4.5.1.1. Investicije na cestah, konto 4206, zap. št. 2., Nakup zemljišč zaradi poravnave – denacionalizacija, za 9.200 (v tisoč SIT), iz 20.000 (v tisoč SIT) na 10.800 (v tisoč SIT),
- A.2.B.5.2.0.0.1. Investicije na področju kanalizacij, konto 4202, zap. št. 4., Industrijska cona Sinja Gorica, za 46.000 (v tisoč SIT), iz 46.185 (v tisoč SIT) na 185 (v tisoč SIT),
- A.2.B.6.3.0.0. Investicije na področju vodovodov, konto 4204, zap. št. 1., Industrijska cona Sinja Gorica, za 31.000 (v tisoč SIT), iz 31.355 (v tisoč SIT) na 355 (v tisoč SIT),
- A.2.B.6.4.0.1. Investicije na področju javne razsvetljave, konto 4202, zap. št. 2., Industrijska cona, za 14.000 (v tisoč SIT), iz 14.340 (v tisoč SIT) na 340 (v tisoč SIT).

#### 5. člen

Posebni del proračuna se spremeni tako, da se na postavki A.1.B.7.4.0. Storitve splošnega zdravstvenega zavarovanja poveča konto 411912 – mrliški ogledi za 1.000 (v tisoč SIT), iz 3.000 (v tisoč SIT) na 4.000 (v tisoč SIT). Na postavki A.1.B.8.2.0.2. Cankarjev dom, se ustrezno zmanjša konto 413300 – Tekoči transferji v javne zavode – plače in drugi izdatki zaposlenim za 1.000 (v tisoč SIT), iz 18.400 (v tisoč SIT) na 17.400 (v tisoč SIT).

#### 6. člen

Posebni del proračuna se spremeni tako, da se na postavki A.1.B.9.1.2.0. OŠ Ivana Cankarja Vrhnika poveča konto 41330201 – materialni stroški – športna vzgoja za 4.500 (v tisoč SIT), iz 7.700 (v tisoč SIT) na 12.200 (v tisoč SIT). Na postavki A.1.B.8.2.0.2. Cankarjev dom, se ustrezno zmanjša konto 413301 Tekoči transferji v javne zavode – sredstva za prisp. delodajalcev, za 3.000 (v tisoč SIT), iz 5.600 (v tisoč SIT) na 2.600 (v tisoč SIT) in na postavki A.1.B.9.1.1.3. Novogradnja – vrtec, se ustrezno zmanjša konto 4204 – novogradnja, rekonstrukcije in adaptacije zap. št. 1. Vrtec Tržaška 2a, za 1.500 (v tisoč SIT), iz 17.200 (v tisoč SIT) na 15.700 (v tisoč SIT).

### III. Nove postavke

#### 7. člen

Posebni del proračuna se spremeni tako, da se na postavki A.1.B.4.5.1.1. Investicije na cestah uvede nova postavka, konto 4204, zap. št. 1., Cesta Podlipa Smrečje Žiri v višini 3.100 (v tisoč SIT), iz 0 (v tisoč SIT) na 3.100 (v tisoč SIT).

Posebni del proračuna se spremeni tako, da se na postavki A.1.B.4.5.1.3. Ostale investicije na področju cestnega prometa uvede nova postavka, konto 4204, zap. št. 1., Sanacija mostu pri Habetu v višini 3.100 (v tisoč SIT), iz 0 (v tisoč SIT) na 3.100 (v tisoč SIT).

Posebni del proračuna se spremeni tako, da se na postavki A.1.B.4.5.1.3. Ostale investicije na področju cestnega prometa uvede nova postavka, konto 4208, zap. št. 2., Most Jagrova v višini 4.000 (v tisoč SIT), iz 0 (v tisoč SIT) na 4.000 (v tisoč SIT).

Posebni del proračuna se spremeni tako, da se na postavki A.1.B.4.5.1.3. Ostale investicije na področju cestnega prometa uvede nova postavka, konto 4208, zap. št. 4., Povezava Jagrova-Tržaška v višini 4.000 (v tisoč SIT), iz 0 (v tisoč SIT) na 4.000 (v tisoč SIT).

Na postavki A.1.B.4.5.1.3. Ostale investicije na področju cestnega prometa se ustrezno zmanjša konto 4204, zap. št. 2. Križišče Drenov grič za 14.200 (v tisoč SIT), iz 15.000 (v tisoč SIT) na 800 (v tisoč SIT).

#### 8. člen

Posebni del proračuna se spremeni tako, da se na postavki A.1.B.4.3.2.1. Plinifikacija uvede nova postavka, konto 4204, zap. št. 2., Sivkina v višini 4.000 (v tisoč SIT), iz 0 (v tisoč SIT) na 4.000 (v tisoč SIT). Na postavki A.1.B.6.2.0. Dejavnosti na področju prostorskega načrtovanja in razvoja se ustrezno zmanjša konto 4208, zap. št. 2. Deponija – organizacijska naloga za 4.000 (v tisoč SIT), iz 5.000 (v tisoč SIT) na 1.000 (v tisoč SIT).

#### 9. člen

Posebni del proračuna se spremeni tako, da se na postavki A.1.B.5.2.0.0.1. Investicije na področju kanalizacij uvede nova postavka, konto 4204, zap. št. 2., Sivkina v višini 8.200 (v tisoč SIT), iz 0 (v tisoč SIT) na 8.200 (v tisoč SIT). Na postavki A.1.B.6.2.0. Dejavnosti na področju prostorskega načrtovanja in razvoja se ustrezno zmanjša konto 4208, zap. št. 5., Strokovne rešitve za pozidavo (opuščeni poligon – St. Vrh.) za 2.800 (v tisoč SIT), iz 3.000 (v tisoč SIT) na 200 (v tisoč SIT) in zap. št. 12., Zaklonišče OŠ Antona Martina Slomška Vrhnika PGD za 5.400 (v tisoč SIT), iz 5.500 (v tisoč SIT) na 100 (v tisoč SIT).

#### 10. člen

Posebni del proračuna se spremeni tako, da se na postavki A.1.B.6.2.0. Dejavnosti na področju prostorskega načrtovanja in razvoja uvede nova postavka, konto 402008, Računovodske, revizorske in svetovalne storitve v višini 2.000 (v tisoč SIT), iz 0 (v tisoč SIT) na 2.000 (v tisoč SIT). Na postavki A.1.B.5.1.0. Zbiranje in ravnanje z odpadki se ustrezno zmanjša konto 410000 Subvencioniranje cen javnim podjetjem za 2.000 (v tisoč SIT), iz 30.000 (v tisoč SIT) na 28.000 (v tisoč SIT).

### IV. Sprememba prilog Odloka o proračunu

#### 11. člen

Skladno z 2. in 4. do 10. členom tega rebalansa se spremenijo tudi priloge Odloka o proračunu Občine Vrhnika za leto 2005, in sicer splošni in posebni del proračuna Občine Vrhnika 2005.

### V. Sprememba načrta razvojnih programov

#### 12. člen

V načrtu razvojnih programov se spremenijo oz. dodajo naslednje alineje:

DEJAVNOST	2005	2006	2007	2008
A.1.B. ODHODKI OBČINA VRHNIKA				
<b>A.1.B.4.3. PRIDOBIVANJE IN DISTRIBUCIJA ENERGETSKIH SUROVIN</b>				

A.1.B.4.3.2. Pridobivanje in distribucija nafte in zemeljskega plina				
A.1.B.4.3.2.1 Plinifikacija				
<b>14. Sivkina</b>	<b>4.000</b>	<b>0</b>	<b>0</b>	<b>0</b>
<b>A.1.B.4.5. PROMET</b>				
A.1.B.4.5.1. Cestni promet				
A.1.B.4.5.1.1 Investicije na cestah				
<b>1. Podlipa - Smrečje - Žiri</b>	<b>3.100</b>	<b>14.000</b>	<b>0</b>	<b>0</b>
A.1.B.4.5.1.2 Investicije v pločnike				
<b>1. Loška cesta - avtobusna postaja - Cesta 8. maja - Jordanov kot</b>	<b>20.000</b>	<b>20.000</b>	<b>0</b>	<b>0</b>
<b>3. Sinja Gorica</b>	<b>10.000</b>	<b>50.000</b>	<b>20.000</b>	<b>0</b>
A.1.B.4.5.1.3. ostale investicije na področju cestnega prometa				
<b>1. Sanacija mostu pri Habetu</b>	<b>3.100</b>	<b>0</b>	<b>0</b>	<b>10.000</b>
<b>2. Križišče Drenov grič</b>	<b>800</b>	<b>14.200</b>	<b>0</b>	<b>0</b>
<b>4. Križišče industrijska cona</b>	<b>1.000</b>	<b>29.000</b>	<b>0</b>	<b>0</b>
<b>7. Peš povezava Jagrova - Tržaška</b>	<b>4.000</b>	<b>0</b>	<b>4.000</b>	<b>0</b>
<b>13. Most čez Ljubljanico Jagrova</b>	<b>4.000</b>	<b>40.000</b>	<b>0</b>	<b>0</b>
<b>A.1.B.5. VARSTVO OKOLJA</b>				
A.1.B.5.2. Ravnanje z odpadno vodo				
A.1.B.5.2.0. Ravnanje z odpadno vodo				
A.1.B.5.2.0.0 kanalizacija				
A.1.B.5.2.0.0.1. Investicije na področju kanalizacij				
<b>14. Sivkina</b>	<b>8.200</b>	<b>0</b>	<b>0</b>	<b>0</b>
<b>A.1.B.6. STANOVANJSKA DEJAVNOST IN PROSTORSKI RAZVOJ</b>				
A.1.B.6.2. Dejavnost na področju prostorskega načrtovanja in razvoja				
A.1.B.6.2.0. Dejavnost na področju prostorskega načrtovanja in razvoja				
<b>2. Deponija -organizacijska naloga</b>	<b>1.000</b>	<b>10.000</b>	<b>0</b>	<b>0</b>
<b>5. Strokovne rešitve za pozidavo (opuščeni poligon - St. Vrh.)</b>	<b>200</b>	<b>2.800</b>	<b>0</b>	<b>0</b>
<b>10. Določitev LN ind. Cone Sinja Gorica</b>	<b>15.000</b>	<b>0</b>	<b>0</b>	<b>0</b>
<b>12. Zaklonišče Oš Antona Martina Slomška Vrhnika PGD</b>	<b>100</b>	<b>5.400</b>	<b>0</b>	<b>0</b>
<b>13. Novelacija PUP-ov</b>	<b>1.000</b>	<b>9.000</b>	<b>5.000</b>	<b>5.000</b>
<b>14. Strokovne podlage za izdelavo strateg. prost. razvoja</b>	<b>5.000</b>	<b>40.000</b>	<b>0</b>	<b>0</b>
<b>15. Strokovne podlage za območje Tojnic</b>	<b>2.000</b>	<b>8.000</b>	<b>0</b>	<b>0</b>
<i>A.2.B. ODHODKI REŽIJSKI OBRAT</i>				
<b>A.2.B.4.3. PRIDOBIVANJE IN DISTRIBUCIJA ENERGETSKIH SUROVIN</b>				
A.2.B.4.3.2. Pridobivanje in distribucija nafte in zemeljskega plina				
A.2.B.4.3.2.1 Plinifikacija				
<b>1. Industrijska cona Sinja Gorica</b>	<b>350</b>	<b>50.000</b>	<b>10.000</b>	<b>10.000</b>
<b>A.2.B.4.5. PROMET</b>				
A.2.B.4.5.1. Cestni promet				
A.2.B.4.5.1.1 Investicije na cestah				
<b>5. Industrijska cona Tojnice</b>	<b>30.000</b>	<b>30.000</b>	<b>0</b>	<b>0</b>
4206 Nakup zemljišč in naravnih bogastev				
<b>1. Nakup zemljišč</b>	<b>57.341</b>	<b>60.695</b>	<b>50.000</b>	<b>50.000</b>
<b>2. Nakup zemljišča zardi poravnave - denacionalizacija</b>	<b>10.800</b>	<b>29.200</b>	<b>20.000</b>	<b>20.000</b>
<b>A.2.B.5. VARSTVO OKOLJA</b>				
A.2.B.5.2. Ravnanje z odpadno vodo				
A.2.B.5.2.0. Ravnanje z odpadno vodo				
A.2.B.5.2.0.0 kanalizacija				
A.2.B.5.2.0.0.1. Investicije na področju kanalizacij				
<b>4. Industrijska cona Sinja Gorica</b>	<b>185</b>	<b>56.000</b>	<b>10.000</b>	<b>10.000</b>

<b>A.2.B.6. STANOVANJSKA DEJAVNOST IN PROSTORSKI RAZVOJ</b>				
A.2.B.6.3 OSKRBOZ VODO				
A.2.B.6.3.0. Oskrba z vodo				
A.2.B.6.3.0.0. Investicije na področju vodovodov				
<b>1. Industrijska cona Sinja Gorica</b>	<b>355</b>	<b>40.000</b>	<b>10.000</b>	<b>10.000</b>
<b>A.2.B.6.4. CESTNA RAZSVETLJAVA</b>				
A.2.B.6.4.0. Cestna razsvetljava				
A.2.B.6.4.0.1 Investicije na področju javne razsvetljave				
<b>2. Industrijska cona Sinja Gorica</b>	<b>340</b>	<b>19.000</b>	<b>5.000</b>	<b>5.000</b>

## VI. Končna določba

### 13. člen

Ta rebalans proračuna Občine Vrhnika za leto 2005 začne veljati naslednji dan po objavi v občinskem glasilu Naš časopis.

Posebni del rebalansa proračuna in načrt razvojnih programov se objavita na spletnih straneh Občine Vrhnika, [www.vrhnika.si](http://www.vrhnika.si).

## III. OBRAZLOŽITEV ČLENOV

### K 1. členu:

Člen določa vsebino Rebalansa proračuna.

### K 2. členu:

Skladno s predlaganim rebalansom se spremeni splošni del proračuna, ki zajema tudi vse prerazporeditve do vključno dne 07.10.2005. Tabela prerazporeditev prilagamo.

### K 3. členu:

Zaradi neuspelega javnega zbiranja ponudb za nakup osnovnega kapitala družbe CRO Vrhnika d.o.o. je potrebno člen črtati.

### Skupno k 4. do 10. členu:

Spremenjene postavke se zapirajo v okviru posameznega člena.

### K 4. členu:

- A.1.A. Prihodki Občina Vrhnika, konto 7512 Sredstva pridobljena s prodajo kapitalskih deležev v privatnih podjetjih

Javno zbiranje ponudb za nakup osnovnega kapitala družbe CRO Vrhnika d.o.o. je bilo neuspešno, zato je izpad prihodka v predvideni višini 361 mio SIT.

- A.1.A. Prihodki Občina Vrhnika, konto 7032 Davek na dediščine in darila in A.1.A. Prihodki Občina Vrhnika, konto 7033 Davek na promet nepremičnin

Na realizacijo teh postavk Občina Vrhnika nima vpliva. Prihodke je možno povečati glede na polletno realizacijo.

- A.1.A. Prihodki Občina Vrhnika, konto 710302 Najemnine za stanovanja

Na postavki Najemnine za stanovanja je zaradi sprejetja Uredbe o metodologiji za oblikovanje najemnin v neprofitnih stanovanjih ter merilih in postopku za uveljavljanje subvencioniranih najemnin in glede na polletno realizacijo pričakovati višji priliv najemnin. Uredba, ki se je začela uporabljati s 1.1.2005, predvideva postopen dvig neprofitnih najemnin.

- A.1.A. Prihodki Občina Vrhnika, konto 712001 Denarne kazni za prekrške

Tudi na realizacijo te postavke Občina Vrhnika nima neposrednega vpliva. Glede na polletno realizacijo in izterjavo, ki že poteka, je mogoče pričakovati povečanje prihodkov.

- A.1.A. Prihodki Občina Vrhnika, koto 7221 Prihodki od prodaje stavbnih zemljišč  
Prihodke se usklajujejo s spremembami in dopolnitvami programa prodaje občinskega premoženja za leto 2005, ki so bili sprejeti na 23. seji in 13. izredni seji Občinskega sveta Občine Vrhnika.

- A.1.A. Prihodki Občina Vrhnika, konto 740004 Druga prejeta sredstva iz državnega proračuna za tekočo porabo

Na podlagi rebalansa proračuna Republike Slovenije za leto 2005 je Vlada Republike Slovenije sprejela ponovni izračun primerne porabe občin in zneskov finančne izravnave za leto 2005. Pripadajoča finančna izravnava znaša 41,955 mio SIT.

- A.1.B.4.2.1.0. Pomoč pri ohranjanju kmetijske proizvodnje, konto 41021702 Regresiranje osemenjevanja, zdravljenja in zavarovanja, A.1.B.4.2.1.0. Pomoč pri ohranjanju kmetijske proizvodnje, konto Integrirana pridelava zelenjave in jagodičja, A.1.B.4.2.1.0. Pomoč pri ohranjanju kmetijske proizvodnje, konto Ekološko kmetovanje, A.1.B.4.2.1.1. Program urejanja kmetijskih zemljišč, konto 41021704 Urejanje zemljišč na Barju, A.1.B.4.2.1.2. Program izobraževanja, konto 41021703 Izobraževanje kmetov, A.1.B.4.2.1.3. Subvencioniranje obr. mer pri kreditih in zavarovanjih, konto 41021710 Regresiranje obresti za kredite namenjene inv. na kmetijah, A.1.B.4.2.1.4. Dopolnilne dejavnosti na kmetijah in društvena dejavnost, konto 41021716 Spodbujanje dopolnilnih dejavnosti na kmetijah, A.1.B.4.2.1.4. Dopolnilne dejavnosti na kmetijah in društvena dejavnost, konto Sofinanciranje dejavnosti strokovnih društev, A.1.B.4.2.1.5. Gozdarstvo – pomoč kmetijam, konto 41021718 Gozdne vlage

Rok za oddajo vlog za javni razpis za sofinanciranje programov za ohranjanje in razvoj kmetijstva v občini Vrhnika za leto 2005, objavljen v Našem časopisu, št. 312/2005, je potekel 14.09.2005. Po odprtju vlog se je ugotovilo, da sredstva ne bodo v celoti porabljena. Sredstva na teh postavkah se lahko črpajo samo na osnovi razpisa.

- A.1.B.4.5.1.2. Investicije v pločnike, konto 4204, zap. št. 2., Loška cesta-avtobusna postaja-cesta 8. maja-Jordanov kot

Izgradnja pločnika Loška cesta-avtobusna postaja-cesta 8. maja-Jordanov kot se bo končala v letu 2005, vendar pa bodo zaradi 60-dnevnega plačilnega roka finančne obveznosti poravnave v letu 2005 v višini 20 mio SIT, preostanek pa v letu 2006.

- A.1.B.4.5.1.2. Investicije v pločnike, konto 4202, zap. št. 3. Sinja Gorica

Izgradnja pločnika Sinja Gorica je bila predvidena za leto 2005, vendar je zaradi dogovora z Direkcijo RS za ceste o sofinanciranju investicije, izvedba predvidoma zamaknjena v leto 2006. Na postavki se pokrijejo le stroški za pridobitev dokumentacije.

- A.1.B.4.5.1.3. Ostale investicije na področju cestnega prometa, konto 4204, zap. št. 4., Križišče industrijska cona

Realizacija izgradnje križišča industrijske cone bo možna šele po realizaciji pridobivanja zemljišč in projektne dokumentacije, ki sta v teku.

- A.1.B.6.1.0.0. Tekoča dejavnost – stanovanjska dejavnost, konto 40209901 Upravljanje stanovanj

Odhodki za upravljanje stanovanj so bili predvideni v višini ocenjene realizacije za leto 2004. Ker je bila v letu 2005 na osnovi javnega naročila male vrednosti sklenjena Pogodba o upravljanju stanovanj in poslovnih prostorov z bistveno ugodnejšim izvajalcem storitev, kot je bilo predvideno, se planirani znesek lahko zniža za 3 mio SIT.

- A.1.B.6.2.0. Dejavnosti na področju prostorskega načrtovanja in razvoja, konto 4208, zap. št. 10, Določitev LN ind. cone Sinja Gorica

LN ind. cone Sinja Gorica je pridobljen, stroški so za 5 mio SIT nižji od planiranih. Pri oceni stroškov izvedbe postavke Določitev LN ind. cone Sinja Gorica ni bilo možno realno določiti vseh potrebnih strokovnih podlag.

- A.1.B.6.2.0. Dejavnosti na področju prostorskega načrtovanja in razvoja, konto 4208, zap. št. 13., Novelacija PUP-ov

Novelacija PUP-ov se bo zaradi digitalizacije plana začela proti koncu leta 2005 in nadaljevala ter dokončala v letu 2006.

- A.1.B.6.2.0. Dejavnosti na področju prostorskega načrtovanja in razvoja, konto 4208, zap. št. 14., Strokovne podlage za izdelavo strateg. prost. razvoja

Strategija razvoja občine Vrhnika in Strategija prostorskega razvoja občine sta strateška dokumenta. Črpanje sredstev se izvaja v skladu s pogodbo, ki je bila sklenjena v mesecu avgustu 2005 na osnovi izvedenega razpisa. Predvideni zaključek naloge je v letu 2007.

- A.1.B.6.2.0. Dejavnosti na področju prostorskega načrtovanja in razvoja, konto 4208, zap. št. 15., Strokovne podlage za območje Tojnic

Sredstva so bila rezervirana za izdelavo Strokovnih podlag na celotnem območju Tojnic. Zaradi neaktivnosti investitorjev so bila sredstva porabljena le za realizacijo pridobitve dokumentacije za povezovalno cesto.

- A.2.B.4.3.2.1. Plinifikacija, konto 4204, zap. št. 1., Industrijska cona Sinja Gorica, A.2.B.5.2.0.0.1. Investicije na področju kanalizacij, konto 4202, zap. št. 4., Industrijska cona Sinja Gorica, A.2.B.6.3.0.0. Investicije na področju vodovodov, konto 4204, zap. št. 1., Industrijska cona Sinja Gorica, A.2.B.6.4.0.1. Investicije na področju javne razsvetljave  
Realizacija izgradnje infrastrukture industrijske cone bo možna šele po realizaciji pridobivanja zemljišč in projektne dokumentacije, ki sta v teku.

- A.2.B.4.5.1.1. Investicije na cestah, konto 4204, zap. št. 5., Industrijska cona Tojnice

Investicija je v teku, narejen je predobremenilni nasip, z deli se bo nadaljevalo po pridobitvi soglasij na PGD. Glede na 60-dnevni plačilni rok se lahko znižajo planirani odhodki na tej postavki.

- A.2.B.4.5.1.1. Investicije na cestah, konto 4206, zap. št. 1., Nakup zemljišč

Pridobivanje zemljišč za cono Sinja Gorica je v teku, poteka tretji krog pogovorov, vendar realizacija ne bo možna v predvidenem obsegu.

- A.2.B.4.5.1.1. Investicije na cestah, konto 4206, zap. št. 2., Nakup zemljišč zaradi poravnave – denacionalizacija

V letu 2005 je bila sklenjena ena poravnava, novih poravnav trenutno ni predvidenih.

#### **K 5. členu:**

Obveznost občine je poravnavanje računov mrliških ogledov za občane s stalnim bivališčem v Občini Vrhnika. Pri pripravi proračuna se planirajo sredstva na število opravljenih ogledov preteklega leta. Glede na višino porabljenih sredstev v obdobju I-IX 2005 predlagamo povečanje navedene postavke.

Zavod za kulturo, šport in turizem bo začel s svojim delovanjem kasneje, kot je bilo predvideno.

#### **K 6. členu:**

Navedena višina sredstev je bila planirana s predpostavko delovanja zavoda že v začetku druge polovice leta. Glede na to, da bo dejansko delovanje zavoda kasnejše, je potrebno povečati postavko za predlagani znesek.

#### **K 7. členu:**

Realizacija naloge Cesta Podlipa Smrečje Žiri je bila predvidena v letu 2004, zaradi slabih vremenskih razmer je bil zaključek del izveden v začetku leta 2005, za katerega je potrebno zagotoviti sredstva za pokritje končne situacije.

Pridobivanje dokumentacije Sanacije mostu pri Habetu se je pričela v letu 2004 in končala v prvi polovici leta 2005. Za plačilo je potrebno zagotoviti sredstva v višini 3,1 mio SIT.

Zaradi planirane gradnje vrtca je potrebno zgraditi most čez Ljubljanico in izvesti povezavo med Jagrovo in Tržaško cesto, za kar je potrebno pridobiti ustrezno dokumentacijo.

Nosilec naloge rekonstrukcije križišča Drenov Grič je Direkcija RS za ceste, Občina Vrhnika je z Direkcijo RS za ceste podpisala pogodbo o sofinanciranju v višini 50 % investicije. Po pogodbi naj bi bila dela zaključena še v letu 2005, vendar bodo izplačila zaradi 60-dnevnega plačilnega roka delno realizirana v letu 2005, delno pa v letu 2006.

#### **K 8. in 9. členu:**

V investiciji Sivkina se je izvajala izgradnja kanalizacije in plinifikacije. Zaradi vremenskih razmer in dodatnih del je potrebno zagotoviti sredstva za plačilo končnih situacij.

Zaradi usklajevanja določitve lokacije regijske deponije (Verd, Postojna) se postavka Deponija – organizacijska naloga ne bo realizirala v letu 2005.

Sredstva za strokovne rešitve za pozidavo (opuščeni poligon – St. Vrhnika) so bila rezervirana na osnovi napovedanih aktivnosti, do katerih pa v letu 2005 še ni prišlo.

Zaradi usklajevanj med pristojnim ministrstvom in potencialnimi investitorji bo naloga Zaklonišče OŠ Antona Martina Slomška PGD izvedena v letu 2006.

#### **K 10. členu:**

Zaradi obsega dela na področju urejanja prostora je potrebno na osnovi sklenjene pogodbe zagotoviti sredstva za zunanjega občinskega urbanista.

Subvencioniranje cen javnim podjetjem se zniža za 2 mio SIT na osnovi polletne realizacije.

#### **K 11. členu:**

Gre za spremembe tabelaričnega dela proračuna, ki ga ne prilagamo.

#### **K 12. členu:**

Gre za uskladitev načrtov razvojnih programov v skladu s spremembami splošnega in posebnega dela proračuna.

#### **K 13. členu:**

Člen določa *vacatio legis* in način objave.

### **IV. PREDLOG ČLANOM OBČINSKEGA SVETA OBČINE VRHNIKA**

Članom Občinskega sveta Občine Vrhnika predlagam, da sprejmejo naslednji

#### **PREDLOG SKLEPA:**

Sprejme se Osnutek Rebalansa proračuna Občine Vrhnika za leto 2005 v predlaganem besedilu, se ga prekvalificira v predlog ter kot takega posreduje v javno obravnavo do 31.10.2005.

OBČINA VRHNIKA  
ŽUPAN  
dr. Marjan RIHAR



Številka: 1/02-403-02-1/2004  
Datum: 14.10.2005

ČLANOM OBČINSKEGA SVETA  
OBČINE VRHNIKA

**ZADEVA: Osnutek Rebalansa proračuna Občine Vrhnika za leto 2005**

Odbor za gospodarstvo, finance in proračun je na svoji 18. seji dne 11.10.2005 obravnaval Osnutek Rebalansa proračuna Občine Vrhnika za leto 2005 ter sprejel naslednje

**M N E N J E:**

Občinskemu svetu Občine Vrhnika se predlaga, da sprejme osnutek Rebalansa proračuna Občine Vrhnika za leto 2005 v predlaganem besedilu, ga prekvalificira v predlog ter kot takega posreduje v javno obravnavo do 31.10.2005.

Predsednik odbora  
**Mladen Sumina**





Številka: 2-01-108-4/2005  
Datum: 17.10.2005

**3**

**ČLANOM OBČINSKEGA SVETA**  
**OBČINE VRHNIKA**

**ZADEVA:** **IMENOVANJE DIREKTORJA ZAVODA IVANA CANKARJA ZA KULTURO, ŠPORT IN TURIZEM VRHNIKA**

**PРАВNA PODLAGA:** Statut občine Vrhnika (Uradni list RS, št. 99/99, 39/00 in 36/01)  
Poslovnik občinskega sveta (Uradni list RS, št. 18/00, 57/01 in 77/05)  
Odlok o ustanovitvi javnega zavoda »Zavod Ivana Cankarja za kulturo, šport in turizem Vrhnika« (Uradni list RS, št. 48/05)

**NAMEN:** Obravnava in sprejem

**POROČEVALEC:** Zoran Lončar, Predsednik Komisije za mandatna vprašanja, volitve, imenovanja in administrativne zadeve

**I. OBRAZLOŽITEV:**

Odlok o ustanovitvi javnega zavoda »Zavod Ivana Cankarja za kulturo, šport in turizem Vrhnika« (v nadaljevanju: odlok) v prvem odstavku 17. člena določa, da se direktorja zavoda imenuje na podlagi javnega razpisa.

Javni razpis je bil objavljen v Dnevniku dne 10.09.2005, na spletni strani Zavoda RS za zaposlovanje pa dne 15.09.2005. V roku se je prijavilo 21 kandidatov, od tega je bilo 19 vlog nepopolnih, 2 vlogi sta bili popolni, 2 vlogi pa nepravočasni.

Dne 6.10.2005 je komisija za mandatna vprašanja, volitve, imenovanj in administrativne zadeve (v nadaljevanju: komisija) s kandidatoma dr. Edvardom Kolarjem in Nevenko Malavašič opravila razgovor. Na podlagi opravljenih razgovorov je komisija ocenila, da je dr. Edvard Kolar najprimernejši kandidat za direktorja zavoda Ivana Cankarja za kulturo, šport in turizem Vrhnika (v nadaljevanju: zavod), saj izpolnjuje vse razpisane pogoje, na razgovoru pa se je izkazal kot najprimernejši kandidat.

Občinski svet Občine Vrhnika mora v skladu s prvim odstavkom 17. člena odloka pred imenovanjem direktorja zavoda pridobiti mnenje sveta zavoda. Seja sveta zavoda bo 18.10.2005. Mnenje sveta zavoda bo članom Občinskega sveta posredovano na sami seji.

## **II. PREDLOG ČLANOM OBČINSKEGA SVETA:**

Na podlagi 96. člena Poslovnika o delu Občinskega sveta občine Vrhnika ter skladno z 17. členom odloka o ustanovitvi javnega zavoda »Zavod Ivana Cankarja za kulturo, šport in turizem Vrhnika«, Komisija za mandatna vprašanja, volitve, imenovanja in administrativne zadeve, članom občinskega sveta predlaga v sprejem naslednji

### **PREDLOG SKLEPA:**

**Za direktorja Zavoda Ivana Cankarja za kulturo, šport in turizem Vrhnika se imenuje dr. Edvarda Kolarja.**

**Mandat direktorja traja pet let. Mandat začne teči z dnem imenovanja. Direktor je lahko po izteku te dobe ponovno imenovan.**

Predsednik komisije  
**Zoran Lončar, l.r.**



Številka: 2/02-101-02-9/2005-19  
Datum: 17.10.2005

ČLANOM OBČINSKEGA SVETA  
OBČINE VRHNIKA

**ZADEVA: Mnenje k točki »Imenovanje direktorja Zavoda Ivana Cankarja za kulturo, šport in turizem Vrhnika«**

Na podlagi petega odstavka 25. člena Poslovnika o delu Občinskega sveta Občine Vrhnika (Uradni list RS, št. 18/00, 57/01 in 77/05) podajam k točki »Imenovanje direktorja Zavoda Ivana Cankarja za kulturo, šport in turizem Vrhnika« naslednje

**MNENJE**

Podpiram predlog, da Občinski svet Občine Vrhnika imenuje gospoda dr. Edvarda Kolarja za direktorja Zavoda Ivana Cankarja za kulturo, šport in turizem Vrhnika.

Župan  
dr. **Marjan RIHAR**, l.r



Številka: 1-02-314-1/2005

Datum: 17.10.2005

**ČLANOM OBČINSKEGA SVETA  
OBČINE VRHNIKA**

**4**

**ZADEVA:** **Soglasje za nameravano izkoriščanje mineralne surovine  
Kamnolom Verd**

**PRAVNA PODLAGA:** Statut Občine Vrhnika (Uradni list RS, št. 99/99, 39/00, 36/02);  
Zakon o rudarstvu (Ur. list RS, št. 98/04 - uradno prečiščeno  
besedilo)

**NAMEN:** obravnava in sprejem

**POROČEVALEC:** Marijan Prijatelj, direktor občinske uprave

**OBRAZLOŽITEV**

Kamnolom Verd, d.o.o. je na pristojno ministrstvo podal vlogo o zainteresiranosti za podelitev rudarske pravice na razširjenem pridobivalnem prostoru kamnoloma Verd.

Na podlagi 15. člena Zakona o rudarstvu je Vlada pred izdajo koncesijskega akta dolžna zaprositi za mnenje pristojnega organa lokalne skupnosti o nameravanem izkoriščanju mineralne surovine. Z dopisom z dne 22.09.2005 je Ministrstvo za gospodarstvo Občino Vrhnika uradno zaprosilo za mnenje pristojnega organa lokalne skupnosti o nameravanem izkoriščanju. Občina Vrhnika zagovarja stališče, da je neposreden vpliv kamnoloma Verd na okolje tolikšen, da lahko vlada podeli rudarsko pravico samo s soglasjem pristojnega organa lokalne skupnosti na podlagi 18. člena Zakona o rudarstvu, ki govori o rudarski pravici na območju urbanih naselij. Za dodatno pojasnilo smo zaprosili pristojno ministrstvo, ki odgovarja, da mora Občina Vrhnika ministrstvu predložiti dokaze o tem, da se območje nahaja znotraj urbanega naselja. Pridobljeno je tudi mnenje KS Verd, ki ostro nasprotuje vsakršni širitvi pridobivalnega območja kamnoloma Verd, dopušča pa odprto pot nadaljnjim pogajanjem s Kamnolomom Verd, ob predpostavki, da Kamnolom Verd pristopi k izgradnji prometnega priključka iz kamnoloma na avtocesto nad Simončičem.

Vsa navedena korespondenca ter izseki pozitivne zakonodaje so priloženi.

**PREDLOG ČLANOM OBČINSKEGA SVETA OBČINE VRHNIKA**

Članom Občinskega sveta Občine Vrhnika se predlaga, da sprejmejo naslednji

**SKLEP:**

Sprejme se predlog dokumenta - (ne)soglasja za nameravano izkoriščanje mineralne surovine na razširjenem pridobivalnem območju kamnoloma Verd v predlaganem besedilu ter se ga posreduje Ministrstvu za gospodarstvo.

Župan  
dr. Marjan Rihar



Številka: 1-02-314-1/2005  
Datum: 21.10.2005

Občina Vrhnika, Tržaška cesta 1, 1360 Vrhnika na zaprosilo Ministrstva za gospodarstvo, Kotnikova 5, 1000, Ljubljana z dne 28.09.2005 za izdajo mnenja pristojnega organa lokalne skupnosti o nameravanem izkoriščanju mineralne surovine

izjavlja, da se na podlagi tretjega odstavka 18. člena Zakona o rudarstvu (Ur. list RS št. 98/04 - uradno prečiščeno besedilo)

**SOGLASJE za nameravano izkoriščanju mineralne surovine ne izda**

Ministrstvo za gospodarstvo je na podlagi vloge o zainteresiranosti za podelitev rudarske pravice na razširjenem pridobivalnem območju kamnoloma Verd - zemljiščih parc. št. 1419/10, 1419/11 in 1419/76, vsa k.o. Verd vlagatelja Kamnoloma Verd, d.o.o., po uradni dolžnosti na podlagi 15. člena Zakona o rudarstvu Občino Vrhnika zaprosilo za izdajo mnenja o nameravanem izkoriščanju mineralne surovine.

Navkljub dejstvu, da je Ministrstvo za gospodarstvo Občino Vrhnika zaprosilo za izdajo mnenja na podlagi 15. člena Zakona o rudarstvu, Občina Vrhnika meni, da so neposredni vplivi kamnoloma Verd na urbano okolje (povečan promet, hrup, prah in druge emisije) tolikšni, da se skladno z dikcijo 18. člena Zakona o rudarstvu v primeru kamnoloma Verd podeljuje rudarska pravica na območjih urbanih naselij, za podelitev katere je potrebno **soglasje lokalne skupnosti.**

#### O b r a z l o ž i t e v

**Ministrstvo za gospodarstvo je Občino Vrhnika zaprosilo za izdajo mnenja v primeru podelitve rudarske pravice izkoriščanja mineralne surovine na širšem pridobivalnem področju Kamnoloma Verd.**

Zaprosilo je dne 20.10.2005 na 14. izredni seji obravnaval Občinski svet Občine Vrhnika, ki je na podlagi posredovanega dopisa sprejel sklep, da Občina Vrhnika vztraja pri pravici do izdaje soglasja na podlagi 18. člena Zakona o rudarstvu in ne le pri izdaji mnenja na podlagi 15. člena Zakona o rudarstvu ter da se soglasja za izkoriščanje mineralne surovine ne izda. Odločitev, da se soglasja Kamnolomu Verd, d.o.o. ne izda, temelji na naslednjih dejstvih:

1. Občina Vrhnika je že leta 2000 Ministrstvu za gospodarske dejavnosti posredovala pozitivno mnenje s pridržkom za podelitev rudarske pravice Kamnolomu Verd, d.o.o. izključno za območje izkoriščanja rudnin, kot je opredeljeno v Dolgoročnem planu Občine Vrhnika za obdobje 1986 do 2000 in srednjeročnem družbenem planu Občine Vrhnika za obdobje 1986 do 1990 (Uradne objave Naš časopis št. 4/87, 13/88, Ur.l. RS, št. 21/90, 41/94, 50/94, 63/96, 70/96, 73/97, 76/98, 69/99, Uradne objave Naš časopis št. 40/01, 272/01, 277/01, 304/2004) s pogojem, da se Kamnolom Verd, d.o.o. zaveže, da večjo pozornost posveti sanaciji ekoloških problemov (hrup, prah, posledice miniranja) ter sanacijo prometnih povezav od kamnoloma do državne ceste oziroma izgradnjo nove prometne povezave, saj prometna obremenitev ceste skozi naselje Verd presega konstrukcijske zmožnosti ceste ter sprejemljivosti za okolje zaradi hrupa, onesnaženega zraka in prometne varnosti.

Ugotavljamo, da v petih letih s strani Kamnoloma Verd ni prišlo do izpolnitve naših zahtev, nasprotno, stanje se je s povečanjem prometa še poslabšalo.

2. Občina Vrhnika in Kamnolom Verd sta v letu 2001 podpisala pismo o nameri, v katerem je dogovorjeno, da bo Občina Vrhnika lahko po prenehanju izkoriščanja mineralne surovine opuščeno območje kamnoloma uporabljala za odlagališče komunalnih odpadkov.

Tako podelitev rudarske pravice na razširjenem pridobivalnem območju, kot sama smer širitve območja izkoriščanja mineralne surovine nasprotujeta v pismu o nameri dogovorjenim usmeritvam.

3. V dolgoročnem planu Občine Vrhnika za obdobje 1986 do 2000 in srednjeročnem družbenem planu Občine Vrhnika za obdobje 1986 do 1990 (Uradne objave Naš časopis št. 4/87, 13/88, Ur.l. RS, št. 21/90, 41/94, 50/94, 63/96, 70/96, 73/97, 76/98, 69/99, Uradne objave Naš časopis št. 40/01, 272/01, 277/01, 304/2004) je določena namenska raba posameznih območij. Predlagani zemljišči parc. št. 1419/10 in 1419/11, k.o. Verd ležita izven območja, ki je v planu opredeljeno kot pridobivalno območje surovin, zato bi bila pred podelitvijo rudarske pravice potrebna sprememba namenske rabe, kar pa bo mogoče šele s sprejetjem strategije prostorskega razvoja, ki bo natančno opredelila posamezna območja.

4.V zvezi s podelitvijo rudarske pravice na širšem pridobivalnem področju kamnoloma Verd smo zaprosili tudi za mnenje Krajevne skupnosti Verd, na območju katere se kamnolom nahaja.

KS Verd je podala jasno nestrinjanje z razširitvijo pridobivalnega prostora kamnoloma Verd na zemljišča parc. št. 1419/10, 1419/11 in 1419/76, k.o. Verd.

Dopuščena pa je možnost nadaljnega dialoga ob pogoju, da se izgradi ustrezen industrijski priključek iz kamnoloma Verd na avtocesto, ki bo omogočal preusmeritev celotnega prometa izven naselja Verd. Občina Vrhnika se pridružuje mnenju KS Verd ter kljub dejstvu, da soglasja za širitev pridobivalnega območja ni podala, dopušča odprto možnost za nadaljnji dogovor.

V kolikor našega soglasja kot takega ne sprejmete, upoštevajte ta dokument kot **negativno mnenje k zaprosilu**.

Župan  
dr. **Marjan RIHAR**



REPUBLIKA SLOVENIJA  
MINISTRSTVO ZA GOSPODARSTVO

Kočničkova 5, 1000 Ljubljana  
Tel.: (01) 478-33-11 Fax: (01) 433-10-31

Številka: 0141-26/2005-8  
Datum: 22.09.2005

Občina Vrhnika  
Tržaška cesta 1  
1360 VRHNIKA



OBČINA VRHNIKA  
OBČINSKA UPRAVA  
PREJETO:

PRIL.:	28-09-2005	VRED.:
ŠIFRA ZADEVE 314 - 1/2005		
SIG. Z. 1-02		

Zadeva: *Zaprosilo za mnenje pristojnega organa lokalne skupnosti o nameravanem izkoriščanju mineralne surovine*

Spoštovani!

Prosimo, da nam v roku 30 dni posredujete **pisno mnenje** na vlogo vlagatelja pri postopku podelitve *rudarske pravice (koncesije) o nameravanem izkoriščanju mineralne surovine*. Za mnenje, ki ga potrebujemo pri pripravi predloga koncesijskega akta, vas prosimo po uradni dolžnosti na podlagi določil 15. in 17. člena Zakona o rudarstvu – ZRud (Uradni list RS, št. 98/04 – uradno prečiščeno besedilo).


Vlagatelj Kamnolom Verd d.o.o. je dne 14.06.2005 vložil *Vlogo o zainteresiranosti za podelitev rudarske pravice*, po 17. členu ZRud. Vloga vlagatelja se nanaša na razširjeni pridobivalni prostor (območje) kamnoloma Verd, zemlj. parc. št. 1419/10, 1419/11 in 1419/76, vse k.o. Verd, ki se nahaja na območju vaše lokalne skupnosti – občine Trebnje.

*Obrazložitev!*

Skladno z določbami 17. člena ZRud mora Vlada pričeti postopek za izdajo koncesijskega akta iz 15. člena ZRud, če gospodarska družba ali samostojni podjetnik posameznik, ki je v Republiki Sloveniji registriran za opravljanje dejavnosti raziskovanja in izkoriščanja mineralnih surovin z vlogo, naslovljeno na Vlado, izrazi zainteresiranost za podelitev rudarske pravice za raziskovanje oziroma izkoriščanje mineralne surovine, ki je opredeljena v državnem programu gospodarjenja z mineralnimi surovinami (5. člen ZRud), ali v obstoječih prostorskih aktih države in lokalnih skupnosti – občin (106. člen ZRud).

Ministrstvo za gospodarstvo opravlja, na podlagi 30. člena Zakona o državni upravi – ZDU-1 (Uradni list RS, št. 24/05 – uradno prečiščeno besedilo), upravne naloge na področju rudarstva. ZRud v 3. odstavku 15. člena določa, da si mora Vlada pred izdajo koncesijskega akta iz 2. odstavka 15. člena, pridobiti mnenje pristojnega organa lokalne skupnosti, na območju katere se mineralna surovina nahaja, o nameravanem raziskovanju oziroma izkoriščanju mineralne surovine. V 4. odstavku istega člena pa je določeno, da lahko Vlada nadaljuje s sprejemanjem koncesijskega akta, če pristojni organ lokalne skupnosti ne posreduje svojega mnenja v 30 dneh po prejemu pisnega in obrazloženega zaprosila.

S spoštovanjem,



Postopek vodil:  
Simon FRIŠKOVEC  
univ. dipl. inž. rud. in geoteh.  
Svetovalec II



OBČINA VRHNIKA  
OBČINSKA UPRAVA

Tržaška cesta 1, 1360 VRHNIKA  
tel.: 01/7555-410, fax: 01/7505-158

Številka: 1-02-314-1/2005

Datum: 05.10.2005

MINISTRSTVO ZA GOSPODARSTVO  
Kotnikova 5

1000 LJUBLJANA

**ZADEVA: Mnenje o izkoriščanju mineralne surovine – N U J N O**

**ZVEZA: Vaš dopis št. 0141-26/2005-8 (22.9.2005)**

Spoštovani!

V zvezi z vašim zaprosilom za izdajo mnenja glede podelitve rudarske pravice, katerega je Ministrstvo za gospodarstvo na podlagi 15. člena Zakona o rudarstvu dolžno pridobiti pred podelitvijo koncesije, vas v omenjeni zadevi prosimo za podrobnejšo obrazložitev oziroma vaše mnenje k našemu stališču..

Zakon o rudarstvu v 15. členu govori o mnenju pristojnega organa lokalne skupnosti, v 18. členu, ki govori o omejitvah za podelitev rudarske pravice, pa o soglasju.


Tretji odstavek 18. člen omenjenega zakona govori o rudarski pravici na območju urbanih naselij. Zanima nas, na kakšen način se upošteva neposredni vpliv podelitve rudarske pravice na urbano območje, tu mislimo v prvi vrsti na promet, ki poteka skozi urbano območje, ravno tako pa tudi na hrup, prah in druge emisije. Poudarjamo, da je zračna razdalja med lokacijo samega Kamnoloma Verd (zunanja meja kamnoloma po morebitni širitvi) in urbanega naselja krajša od 300 metrov. Če si lahko dovolimo smiselno uporabo Pravilnika o odlaganju odpadkov (Ur. l. RS, št. 5/00, 41/04 in 43/04) - tako odlagališča odpadkov kot kamnolomi pa imajo velike vplive na okolje - bi lahko ob analogiji dokazovali, glede na zadnji odstavek 31. člena omenjenega pravilnika, da govorimo o območju urbanega naselja.


Glede na navedeno Občina Vrhnika stoji na stališču, da je v konkretnem primeru potrebno pridobiti soglasje lokalne skupnosti skladno z 18. členom Zakona o rudarstvu, saj bi kamnolom s podelitvijo rudarske pravice na zelenih parcelah (razširjen pridobivalni prostor) posegel na območje urbanih naselij.

Vljudno prosimo, da nam čimprej odgovorite, saj bo omenjena tema obravnavana na naslednji seji Občinskega sveta Občine Vrhnika, ki bo dne 20.10.2005, gradivo pa je pred tem potrebno pripraviti tudi za pristojno matično delovno telo Občinskega sveta, ki bo zasedalo v začetku drugega (41.) tedna.

S spoštovanjem,

Vodja oddelka za okolje,  
prostor in komunalo  
**Andrej TREVEN**  
u d i g



  
Direktor občinske uprave  
**Marijan PRIJATELJ**  
univ. dipl. pravnik



Številka: 1-02-314-1/2005  
Datum: 05.10.2005

**MINISTRSTVO ZA GOSPODARSTVO  
Kotnikova 5**

**1000 LJUBLJANA**

**ZADEVA: Mnenje o izkoriščanju mineralne surovine – N U J N O**  
**ZVEZA: Vaš dopis št. 0141-26/2005-8 (22.9.2005)**

Spoštovani!

V zvezi z vašim zaprosilom za izdajo mnenja glede podelitve rudarske pravice, katerega je Ministrstvo za gospodarstvo na podlagi 15. člena Zakona o rudarstvu dolžno pridobiti pred podelitvijo koncesije, vas v omenjeni zadevi prosimo za podrobnejšo obrazložitev oziroma vaše mnenje k našemu stališču..

Zakon o rudarstvu v 15. členu govori o mnenju pristojnega organa lokalne skupnosti, v 18. členu, ki govori o omejitvah za podelitev rudarske pravice, pa o soglasju.

Tretji odstavek 18. člen omenjenega zakona govori o rudarski pravici na območju urbanih naselij. Zanima nas, na kakšen način se upošteva neposredni vpliv podelitve rudarske pravice na urbano območje, tu mislimo v prvi vrsti na promet, ki poteka skozi urbano območje, ravno tako pa tudi na hrup, prah in druge emisije. Poudarjamo, da je zračna razdalja med lokacijo samega Kamnoloma Verd (zunanja meja kamnoloma po morebitni širitvi) in urbanega naselja krajša od 300 metrov. Če si lahko dovolimo smiselno uporabo Pravilnika o odlaganju odpadkov (Ur. l. RS, št. 5/00, 41/04 in 43/04) - tako odlagališča odpadkov kot kamnolomi pa imajo velike vplive na okolje - bi lahko ob analogiji dokazovali, glede na zadnji odstavek 31. člena omenjenega pravilnika, da govorimo o območju urbanega naselja.

Glede na navedeno **Občina Vrhnika stoji na stališču, da je v konkretnem primeru potrebno pridobiti soglasje lokalne skupnosti** skladno z 18. členom Zakona o rudarstvu, saj bi kamnolom s podelitvijo rudarske pravice na zelenih parcelah (razširjen pridobivalni prostor) posegel na območje urbanih naselij.

Vljudno prosimo, da nam čimprej odgovorite, saj bo omenjena tema obravnavana na naslednji seji Občinskega sveta Občine Vrhnika, ki bo dne 20.10.2005, gradivo pa je pred tem potrebno pripraviti tudi za pristojno matično delovno telo Občinskega sveta, ki bo zasedalo v začetku drugega (41.) tedna.

S spoštovanjem,

Vodja oddelka za okolje,  
prostor in komunalo  
**Andrej TREVEN**  
u.d.i.g.

Direktor občinske uprave  
**Marijan PRIJATELJ**  
univ. dipl. pravnik



REPUBLIKA SLOVENIJA  
**MINISTRSTVO ZA GOSPODARSTVO**

Kotnikova 5, 1000 Ljubljana  
Tel.: (01) 478-33-11 Fax: (01) 433-10-31

**Številka:** 0141-26/2005-  
**Datum:** 12.10.2005

**Občina Vrhnika**  
**Tržaška cesta 1**  
**1360 VRHNIKA**

**Zadeva:** ***Zaprosilo za mnenje pristojnega organa lokalne skupnosti o nameravanem izkoriščanju mineralne surovine – dodatna pojasnila***

Spoštovani!

Z zaprosilom št. 0141-26/2005-8 z dne 22.09.2005 smo vas zaprosili za **pisno mnenje** na vlogo vlagatelja pri postopku podelitve *rudarske pravice (koncesije) o nameravanem izkoriščanju mineralne surovine*. Za mnenje, ki ga potrebujemo pri pripravi predloga koncesijskega akta, smo vas zaprosili po uradni dolžnosti na podlagi določil 15. in 17. člena Zakona o rudarstvu – ZRud (Uradni list RS. št. 98/04 – uradno prečiščeno besedilo).

Vlagatelj **Kamolom Verd d.o.o.** je dne 14.06.2005 vložil *Vlogo o zainteresiranosti za podelitev rudarske pravice*, po 17. členu ZRud. Vloga vlagatelja se nanaša na razširjeni pridobivalni prostor (območje) kamnoloma Verd, **zemlj. parc. št. 1419/10, 1419/11 in 1419/76, vse k.o. Verd**, ki se nahaja na območju vaše lokalne skupnosti – občine Vrhnika.

Z dopisom št. 1-02-314-1/2005 z dne 05.10.2005, ki smo ga prejeli 06.10.2005 ste nas zaprosili za podrobnejšo obrazložitev oziroma dodatna pojasnila v zvezi z izdajo mnenja glede podelitve rudarske pravice.

V tej zvezi Vam odgovarjamo sledeče:

1. ZRud v 3. odstavku 15. člena določa, da si mora Vlada **pred izdajo koncesijskega akta** iz 2. odstavka 15. člena, **pridobiti mnenje pristojnega organa lokalne skupnosti**, na območju katere se mineralna surovina nahaja, **o nameravanem raziskovanju oziroma izkoriščanju mineralne surovine**, ne glede na to ali se območje nahaja znotra ali zunaj urbanega naselja. V 4. odstavku istega člena pa je določeno, da lahko Vlada nadaljuje s sprejemanjem koncesijskega akta, če pristojni organ lokalne skupnosti ne posreduje svojega mnenja v 30 dneh po prejemu pisnega in obrazloženega zaprosila.
2. 3. odstavek 18. člena ZRud določa, da je **na območju urbanih naselij možna podelitev rudarske pravice samo s soglasjem pristojnega organa lokalne skupnosti**.
3. Pravilnik o odlaganju odpadkov (Uradni list RS, št. 5/00, 41/04 in 43/04) določa obvezna ravnanja in druge pogoje za odlaganje odpadkov ter pogoje in ukrepe v zvezi z

načrtovanjem, gradnjo, obratovanjem in zapiranjem **odlagališč odpadkov** ter po njihovem zaprtju. Torej se **ne nanaša na** koncesije – **rudarske pravice** po ZRud.

4. V primeru, da je lokalna skupnost – **občina Vrhnika na stališču, da je potrebno pridobiti soglasje lokalne skupnosti po 3. odstavku 18. člena ZRud**, mora ministrstvu, pristojnemu za rudarstvo (MG) **predložiti dokazila** o tem, **da se območje** predvideno za podelitev rudarske pravice res **nahaja znotraj urbanega naselja**. Vkolikor bo občina Vrhnika dokazala, da se nahaja zemlj. parc. št. 1419/10, 1419/11 in 1419/76, vse k.o. Verd znotraj urbanega naselja se bo rudarska pravica na omenjenm zemljišču podelila samo s soglasjem pristojnega organa lokalne skupnosti (v skladu s 3. odstavkom 18. člena ZRud).

ZRud v 3. odstavku 15. člena določa, da si mora Vlada pred izdajo koncesijskega akta iz 2. odstavka 15. člena, pridobiti **mnenje pristojnega organa lokalne skupnosti**, na območju katere se mineralna surovina nahaja, o nameravanem raziskovanju oziroma izkoriščanju mineralne surovine.

V 4. odstavku istega člena pa je določeno, da lahko Vlada nadaljuje s sprejemanjem koncesijskega akta, če pristojni organ lokalne skupnosti ne posreduje svojega mnenja v 30 dneh po prejemu pisnega in obrazloženega zaprosila.

Ponovno Vas prosimo za mnenje, ki ga potrebujemo pri pripravi predloga koncesijskega akta, na podlagi določil 15. in 17. člena Zakona o rudarstvu – ZRud (Uradni list RS. št. 98/04 – uradno prečiščeno besedilo) v 30 dneh, sicer bo Vlada RS nadaljevala s sprejemanjem koncesijskega akta.

S spoštovanjem,

*Postopek vodil:*  
**Simon FRIŠKOVEC**  
*univ. dipl. inž. rud. in geoteh.*  
*Svetovalec II*

## ZAPISNIK

2. izredne seje Sveta krajevne skupnosti Verd, ki je bila v ponedeljek, 10.10.2005 ob 17,00 uri v Gasilskem domu v Verdu. *Janez*

Na sejo so bili vabljeni:

Člani sveta KS Verd:

g. Janez Kikelj, g. Janez Jereb, g. Jožef Tršar, g. Zmago Solina, ga. Suzana Knapič, g. Benjamin Svenšek, g. Matjaž Južnič

Tajnica KS Verd: Lidija Drašler

Prisotni:

g. Janez Kikelj, g. Janez Jereb, g. Jožef Tršar, ga. Suzana Knapič, g. Benjamin Svenšek, g. Matjaž Južnič, g. Zmago Solina

Za sejo je bil predlagan naslednji

DNEVNI RED:

1. Možnosti razširitve in izkoriščanja mineralnih surovin na pridobitvenem prostoru Kamnoloma Verd na zemljiških parcelah: 1419/10, 1419/11 in 1419/76 vse k.o. Verd na območju KS Verd, občine Vrhnika.

Seja je bila sklicana 10.10.2005 ob 17.00 uri, prisotni so dnevni red prejeli na seji.

1. točka: Možnosti razširitve in izkoriščanja mineralnih surovin na pridobitvenem prostoru Kamnoloma Verd na zemljiških parcelah: 1419/10, 1419/11 in 1419/76 vse k.o. Verd na območju KS Verd, občine Vrhnika.

Po ogorčeni razpravi je bil sprejet naslednji

1-1/2 IZR SKLEP:

KS Verd izrecno nasprotuje in se ne strinja z razširitvijo in izkoriščanjem mineralnih surovin na pridobitvenih parcelah Kamnoloma Verd: 1419/10, 1419/11 in 1419/76 vse k.o. Verd na območju lokalne skupnosti Verd občine Vrhnika.

Za sklep so glasovali vsi člani sveta KS.


MNENJE:

Vsakršna! Ali katerakoli! Dejavnost na področju Kamnoloma Verd je vprašljiva zaradi ekoloških in ostalih dejavnikov, ki rušilno in stresno vplivajo na celotno lokalno skupnost Verd in je nezaželena. Možnost nadaljnega dialoga pa vsekakor obstaja, ob preusmeritvi transportnega prometa čez vas Verd in sicer z izgradnjo industrijskega priključka iz Kamnoloma Verd na avtocesto nad Simončičem. V tem primeru je lokalna skupnost Verd pripravljena sodelovati pri projektih na lokaciji Kamnolom Verd, podprtih s sodelovanjem strokovnih služb, ki se jih dotika problematika in nadaljnji razvoj koriščene ter izkoriščene lokacije Kamnoloma Verd v KS Verd, Občine Vrhnika.


Seja je bila zaključena ob 18.30 uri.

Zapisnik potrjen dne \_\_\_\_\_

Zapisnik je zapisala:  
tajnica KS Verd  
Lidija Drašler



predsednik KS Verd  
Janez Jereb



### III. RAZISKOVANJE IN IZKORIŠČANJE MINERALNIH SUROVIN

#### 11. člen (raziskovanje in izkoriščanje)

Mineralne surovine so v lasti države.

Pravico do raziskovanja in izkoriščanja mineralnih surovin (v nadaljnjem besedilu: rudarska pravica) in dovoljenje za predhodno raziskovanje je mogoče pridobiti samo pod pogoji in na način, ki jih določajo ta zakon in na njegovi podlagi izdani predpisi.

#### 12. člen (raziskovalni in pridobivalni prostor)

Raziskovanje mineralnih surovin se opravlja v raziskovalnem prostoru, katerega velikost se določi z aktom o podelitvi rudarske pravice.

Izkoriščanje mineralnih surovin se opravlja v pridobivalnem prostoru katerega velikost se določi z aktom o podelitvi rudarske pravice.

Način označevanja mej, vodenja registra nosilcev rudarske pravice ter način vodenja katastra raziskovalnih in pridobivalnih prostorov predpiše minister, pristojen za rudarstvo.

#### 13. člen (rudarska pravica in dovoljenje za predhodno raziskovanje)

Rudarsko pravico je mogoče pridobiti s koncesijo, če ta zakon ne določa drugače. Koncesijo lahko pridobi pravna ali fizična oseba (v nadaljnjem besedilu: nosilec rudarske pravice). Koncesijo v imenu države podeli vlada, posebej za raziskovanje in posebej za izkoriščanje ali skupaj za raziskovanje in izkoriščanje.

Koncesija za raziskovanje se podeli za največ pet let in se jo lahko podaljša za največ tri leta, vsakič kadar obseg raziskovalnih del, določenih s koncesijsko pogodbo, ni bil izvršen, kljub rednemu in dobro izvedenemu raziskovanju ali če se z izvedenimi raziskavami dokaže smotnost nadaljevanja letih.

Koncesija za izkoriščanje se podeli za določen čas, ki je normalno potreben za gospodarno izkoriščanje določene mineralne surovine na določenem področju. Ta rok sme biti največ petdeset let, razen če zaradi velikih vlaganj v izkoriščanje določene mineralne surovine na določenem območju, in ob rednem in dobro izvedenem izkoriščanju, ni bilo mogoče izčrpati zalog na pridobivalnem prostoru.

Vlada lahko določi z uredbo, da se raziskovanje ali izkoriščanje določene mineralne surovine na določenem območju izvaja na način kot določa zakon za gospodarsko javno službo, v gospodarskem javnem zavodu ali javnem podjetju, ki ga ustanovi država.

Rudarsko pravico dobi subjekt iz prejšnjega odstavka z uveljavitvijo uredbe, ki mora vsebovati tudi pogoje, določene v 15. členu tega zakona.

Dovoljenje za predhodno raziskovanje lahko pridobi z dovoljenjem upravne enote, na območju katere bodo predhodna raziskovanja potekala, pravna ali fizična oseba. To dovoljenje se izda za čas izvedbe programa predhodnega raziskovanja, največ pa za eno leto.

#### 14. člen (plačilo za rudarsko pravico)

Nosilec rudarske pravice je za izvajanje rudarske pravice dolžan plačevati državi plačilo za koncesijo (v nadaljnjem besedilu: plačilo), skladno z določbami tega zakona in na njegovi podlagi izdanimi predpisi.

Osnova za izračun plačila je povprečna cena enote mineralne surovine in je odvisna od vrste, obsega in razširjenosti mineralne surovine.

**Enota za izračun povprečne cene mineralne surovine iz prejšnjega odstavka v trdem stanju je kubični meter mineralne surovine v raščenem stanju. Enota za izračun povprečne cene mineralne surovine, pridobljene v plinastem ali tekočem stanju je kubični meter, za nafto in druge tekoče ogljikovodike pa tona pridobljene mineralne surovine.**

Plačilo za izvajanje rudarske pravice za raziskovanje se plača v enkratnem znesku ob podpisu pogodbe in znaša lahko največ 117.000 tolarjev na ha raziskovalnega prostora.

Plačilo za izvajanje rudarske pravice za izkoriščanje se plačuje v letnih zneskih in znaša lahko največ 117.000 tolarjev na ha pridobivalnega prostora in največ 20% povprečne cene za proizvedeno enoto mineralne surovine v obravnavanem letu.

Plačilo pripada državi in občini v enakem razmerju 50:50.

Občina lahko porabi sredstva plačila za rudarsko pravico izključno za razvoj in sanacijo komunalne infrastrukture in sanacijo zemljišč, degradiranih z rudarskimi deli.

Povprečno ceno na enoto pridobljene mineralne surovine, merila in pogoje za zmanjšanje in oprostitev plačila, način odmerc, obračunavanja in plačevanja, ter način nadzora nad plačevanjem in izpolnjevanjem koncesijske pogodbe, predpiše vlada.

#### 15. člen (akt za podelitev rudarske pravice)

Podlaga za podelitev rudarske pravice je koncesijski akt.

Koncesijski akt je predpis vlade, ki se izda v skladu z državnim programom iz 5. člena tega zakona.

Pred izdajo koncesijskega akta iz prejšnjega odstavka mora vlada pridobiti mnenje pristojnega organa lokalne skupnosti, na območju katere se mineralna surovina nahaja, o nameravanem raziskovanju oziroma izkoriščanju mineralne surovine.

Če pristojni organ lokalne skupnosti v primeru iz prejšnjega odstavka ne posreduje svojega mnenja v 30 dneh od prejema pisnega in obrazloženega zaprosila, lahko vlada nadaljuje s sprejemanjem koncesijskega akta.

Koncesijski akt za podelitev rudarske pravice vsebuje zlasti:

1. opredelitev mineralne surovine, za katero se daje rudarska pravica,
2. predmet rudarske pravice in opredelitev obsega ter morebitna izključevanja v zvezi z rudarsko pravico,
3. opredelitev okoljevarstvenih pogojev, pogojev varstvenega režima ter način upravljanja, rabe ali izkoriščanja mineralne surovine,
4. navedbo dejavnosti, ki se lahko opravlja v zvezi z mineralno surovino, ki je predmet rudarske pravice,
5. pogoje, ki jih mora izpolnjevati nosilec rudarske pravice,
6. začetek in čas trajanja rudarske pravice,
7. raziskovalni oziroma pridobivalni prostor, na katerega se nanaša rudarska pravica,
8. plačilo za koncesijo,
9. pooblastilo za nadzor nad uresničevanjem rudarske pravice,
10. razloge in način prenehanja rudarske pravice,
11. dolžnosti nosilca rudarske pravice glede sanacije, rekultivacije, vzpostavitve novega oziroma nadomestitve prejšnjega stanja okolja,
12. pooblastila in pogoje za sklenitev in pričetek veljavnosti koncesijske pogodbe,
13. obveznost nosilca rudarske pravice, da ponudi mineralno surovino, ki jo pridobi in ne porabi za lastne potrebe, na trgu vsem pod enakimi pogoji,
14. garancije nosilca rudarske pravice,
15. morebitno opredelitev, da je raziskovanje oziroma izkoriščanje mineralne surovine v javni koristi,
16. morebitna javna pooblastila koncesionarja.

**16. člen**  
**(podeljevanje rudarske pravice)**

Država podeli rudarsko pravico na podlagi javnega razpisa, v skladu z 15. členom tega zakona, če ta zakon ne določa drugače.

Javni razpis iz prejšnjega odstavka izvede ministrstvo, pristojno za rudarstvo.

O izbiri koncesionarja odloči ministrstvo, pristojno za rudarstvo, z upravno odločbo, zoper katero je dopustna pritožba, o kateri odloči vlada. Zoper odločbo vlade je dopusten upravni spor.

**17. člen**  
**(vloga o zainteresiranosti za podelitev rudarske pravice)**

Če pravna ali fizična oseba, ki opravlja pridobitno dejavnost s sedežem na območju Evropske unije (v nadaljnjem besedilu: EU) ali državljan države članice EU z vlogo, naslovljeno na vlado, izrazi zainteresiranost za raziskovanje oziroma izkoriščanje mineralne surovine, opredeljene v državnem programu iz 5. člena tega zakona, mora vlada v roku 120 dni od dneva, ko je vlogo prejela, začeti postopek za izdajo koncesijskega akta iz 15. člena tega zakona, razen če:

- predlagano raziskovanje oziroma izkoriščanje mineralne surovine ni v skladu z državnim programom iz 5. člena tega zakona,
- je rudarsko pravico že podelila v skladu z določbami tega zakona,
- zakon omejuje podelitev rudarske pravice, ali
- zakon ali akt vlade določa drugačen način opravljanja dejavnosti raziskovanja in izkoriščanja mineralne surovine.

Vloga iz prejšnjega odstavka mora vsebovati vse elemente, potrebne za določitev vsebine koncesijskega akta iz 15. člena tega zakona.

Če se na podlagi vloge iz prvega odstavka tega člena izda koncesijski akt, je vlada dolžna v roku 60 dni od dneva izdaje akta začeti s postopkom javnega razpisa.

Vlagatelj vloge iz prvega odstavka tega člena ima na javnem razpisu, ob enakih pogojih za vse koncesionarje, prednostno pravico pri podelitvi rudarske pravice, razen če je bilo za isti raziskovalni ali pridobivalni prostor vloženi več vlog o zainteresiranosti ali če na javnem razpisu kateri od koncesionarjev uveljavlja prednostno pravico po 20. členu tega zakona.

**18. člen**  
**(omejitve za podelitev rudarske pravice)**

Rudarsko pravico na območju, ki je z zakonom razglašeno za naravno bogastvo ali zavarovano naravno vrednoto, se lahko podeli le v skladu z zakonom in s predpisanim režimom varstva.

Rudarsko pravico na območju javnih prometnih poti, vodnih gradenj, vodovodov, plinovodov, naftovodov, električnih vodov visoke napetosti, vrelcev mineralnih, radioaktivnih, termalnih in zdravilnih voda, kulturnih spomenikov, pokopališč in vojaških objektov ter objektov in naprav hidromelioracijskih sistemov, lahko podeli vlada samo s soglasjem lastnika omenjenih objektov.

Rudarsko pravico na območju urbanih naselij lahko podeli vlada samo s soglasjem pristojnega organa lokalne skupnosti.

Geotehnične lastnosti posamezne vrste odpadkov, ki se odlagajo, ter način in metoda odlaganja odpadkov v telo odlagališča morajo zagotavljati vzdrževanje stabilnosti telesa odlagališča. S stiskanjem odpadkov pred ali med odlaganjem v telo odlagališča je treba ob upoštevanju njihovih lastnosti zagotoviti, da so dolgoročno možne le neznatne deformacije telesa odlagališča.

S tehniko odlaganja odpadkov v telo odlagališča, prekrivanjem odloženih odpadkov in drugimi preventivnimi ukrepi je treba zmanjševati emisijo prahu in vonjav v zrak med odlaganjem ter zbiranje insektov, ptičev ali glodalcev.

#### **Načrtovanje in gradnja odlagališča**

##### **30. člen**

Odlagališče ne sme biti na:

1. vodovarstvenem območju, določenem po predpisih o vodah,
2. varstvenem območju virov termalne mineralne vode, določenem po predpisih o vodah,
3. poplavnem območju, določenem po predpisih o vodah,
4. območju, ki ga ogrožajo plazovi, podori, posedanje ali druga gibanja zemeljskih mas, če te nevarnosti ni mogoče obvladovati s tehničnimi ukrepi,
5. območju z neenotnimi geotehničnimi lastnostmi na površini in v podtalju, ki ogrožajo odlagališče, če te nevarnosti ni mogoče obvladovati s tehničnimi ukrepi,
6. zemljišču izven poplavnega območja po 3. točki tega člena, če je v območju poplavnih voda povratne dobe 500 let, če varstva pred poplavnimi vodami ni mogoče zagotoviti s tehničnimi ukrepi,
7. zemljišču z močno razpokano kamninsko podlago in dobro vodno prepustnostjo in nedoločljivimi tokovi podzemne vode in
8. zemljišču s prosto tekočo podzemno vodo, če je raven najvišje pričakovane gladine podzemne vode ob upoštevanju možnega usedanja manj kot 1 meter pod temeljnimi tlemi odlagališča in te razdalje ni mogoče zagotoviti z ustreznimi tehničnimi ukrepi.

##### **31. člen**

Pri načrtovanju odlagališča je treba zagotoviti, da je odlagališče primerno oddaljeno od območij, namenjenih poselitvi in rekreaciji, javnih parkov, zdravilišč in okrevališč, kmetijskih površin namenjenih poljedelstvu ter vodotokov in drugih vodnih teles.

Pri načrtovanju odlagališča je treba zagotoviti, da telo odlagališča ni v vidnem polju oken, balkonov in vhodnih vrat do 600 m od zunanje meje odlagališča oddaljenih stanovanjskih zgradb, zgradb, kjer se opravljajo izobraževalne, vzgojnovarstvene, zdravstvene in podobne dejavnosti, in drugih zgradb, v katerih se ljudje zaradi dela

ali počitka zadržujejo pogosto ali daljši čas, in da zračna razdalja med zunanjo mejo odlagališča in temi zgradbami ni krajša od 300 m.

##### **32. člen**

Podtalje odlagališča mora biti vsaj na območju telesa odlagališča geološko in hidrogeološko enotno in take geološke sestave, da zagotavlja varstvo tal ter podzemnih in površinskih voda pred onesnaževanjem.

Povprečna vodoprepustnost tal na območju telesa odlagališča mora biti manjša od:

- $1 \cdot 10^9$  m/s v debelini tal najmanj 5 metrov za odlagališče za nevarne odpadke,
- $1 \cdot 10^8$  m/s v debelini tal najmanj 1 metra za odlagališče za nenevarne odpadke, in
- $1 \cdot 10^7$  m/s v debelini tal najmanj 1 metra za odlagališče za inertne odpadke.

Izpolnitev pogojev iz prejšnjih odstavkov se lahko zagotovi tudi z nanosom glinastega materiala na temeljna tla odlagališča na način, določen v prilogi 7, ki je sestavni del tega pravilnika (v nadaljnjem besedilu: priloga 7).

##### **33. člen**

Za odlagališče mora biti zagotovljeno neovirano odvajanje izcedne vode, tako da voda odteka prosto samo zaradi vpliva gravitacije.

Če odvajanje izcedne vode na naraven način ni možno, je treba zagotoviti zbiranje izcedne vode v lahko dostopnih zbiralnikih, nameščenih izven telesa odlagališča.

##### **34. člen**

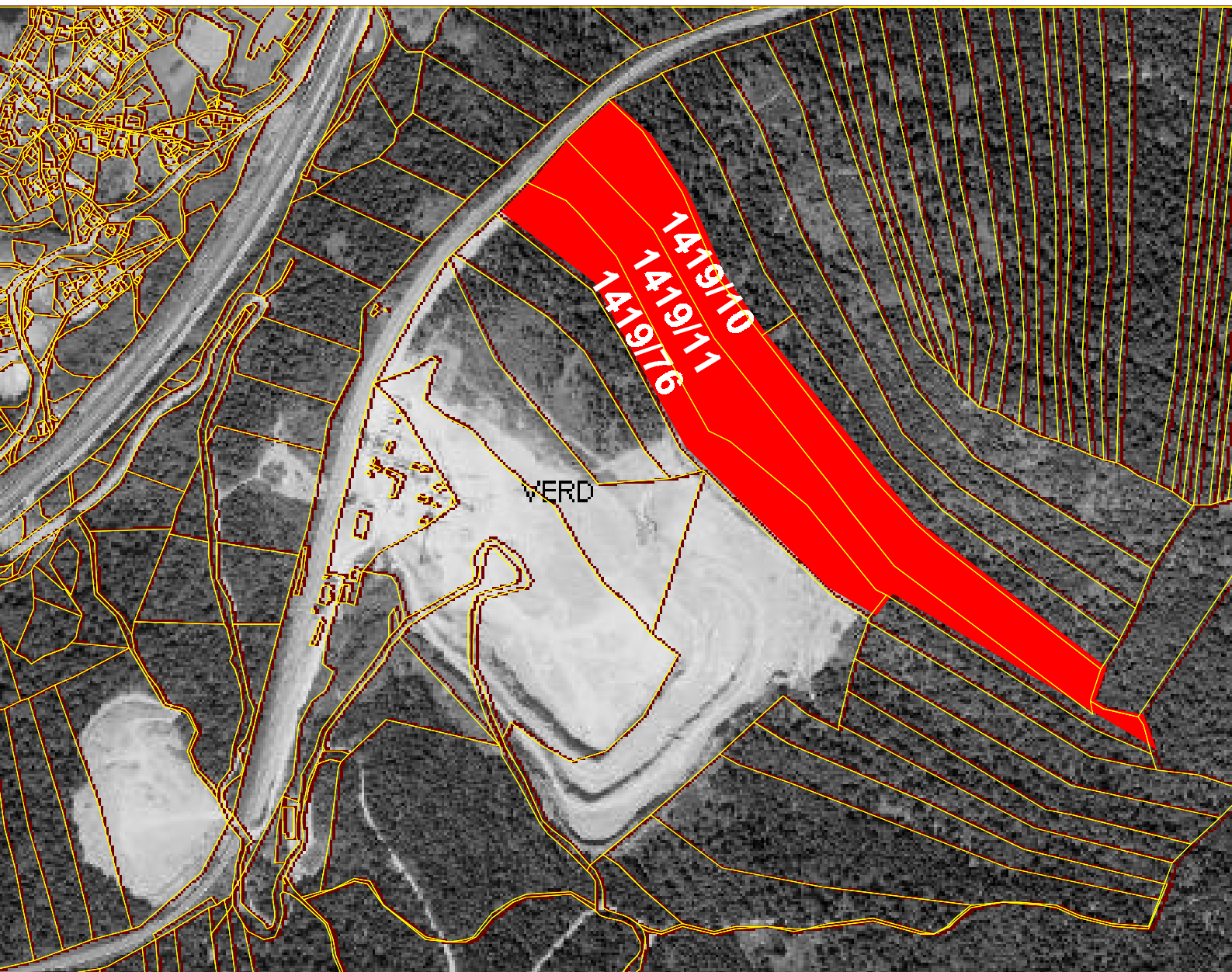
Telo odlagališča in njegovo podtalje morata biti dolgoročno stabilna, tako da možne deformacije ne bi negativno vplivale zlasti na tesnenje odlagališčnega dna, odvajanje izcedne in padavinske vode ali razplinjanje odlagališča.

Pri načrtovanju geotehničnih lastnosti iz prejšnjega odstavka je treba upoštevati tudi težo in lastnosti odloženih odpadkov ter staranje materialov in vremenske vplive.

Obseg in vsebina preiskav in izračunov v zvezi z zagotavljanjem geotehničnih lastnosti iz prvega odstavka tega člena sta določena v prilogi 7.

Za preiskave in izračune iz prejšnjega odstavka se uporabljajo metode, določene s standardi iz priloge 7 tega pravilnika, lahko pa tudi druge metode, če so rezultati validacij teh metod enaki rezultatom validacij metod iz standardov iz priloge 7.

Standardi iz prejšnjega odstavka z oznakami SIST ISO, SIST EN in DIN so na vpogled pri slovenskem nacionalnem organu za standardizacijo, drugi standardi iz prejšnjega odstavka pa pri ministrstvu.





Številka: 1-02-314-1/2005  
Datum: 17.10.2005

**ČLANOM OBČINSKEGA SVETA  
OBČINE VRHNIKA**

**ZADEVA: Soglasje (mnenje) o izkoriščanju mineralne surovine**

Odbor za ekologijo in infrastrukturo je na svoji izredni seji, dne 13.10.2005, obravnaval mnenje Ministrstva za gospodarstvo in pri tem sprejel

**SKLEP 1**

Oblikuje se negativno mnenje k zaprosilu Ministrstva za gospodarstvo za izdajo mnenja pristojnega organa lokalne skupnosti o nameravanem izkoriščanju mineralne surovine.

**SKLEP 2**

Predlaga se, da Občina Vrhnika vztraja pri pravici do izdaje soglasja pristojnega organa lokalne skupnosti in ne samo izdaje mnenja glede nameravanega izkoriščanja mineralne surovine.

Predsednik odbora  
**Richard Beuermann I.r.**

