



**Komunalno podjetje Vrhnika d.d.**  
Pot: na Tojnice 40 1360 Vrhnika

ePošta: [info@kpv.si](mailto:info@kpv.si) <http://www@kpv.si>  
tel.: [01] 7505 062 fax: [01] 7552 013

# LETNO POROČILO

za leto 2007

Vrhnika, april 2008

## KAZALO

<b>1. PREDSTAVITEV PODJETJA .....</b>	<b>3</b>
<b>2. STATUSNO PRAVNI POLOŽAJ PODJETJA.....</b>	<b>4</b>
<b>3. POROČILO UPRAVE O POSLOVANJU KOMUNALNEGA PODJETJA VRHNIKA d.d. V LETU 2007 .....</b>	<b>6</b>
3.1 ODNOSI Z OBČINAMI.....	12
3.2 PRIČAKOVANJA V LETU 2008.....	13
3.3 KADROVSKE EVIDENCE.....	14
<b>4. POROČILO O POSLOVANJU KOMUNALNEGA PODJETJA VRHNIKA d.d. PO POSAMEZNIH DEJAVNOSTIH POSEBNEGA POMENA V LETU 2007 ZA OBČINO VRHNIKA in LOG – DRAGOMER .....</b>	<b>17</b>
4.1. OSKRBA Z VODO.....	17
3.1 VODOVOD VRHNIKA - BOROVNICA .....	26
3.2 VODOVOD POKOJIŠČE.....	28
3.3 VODOVOD ZAPLANA - SPODNJA IN ZGORNJA.....	28
4.2 ENOTA KANALIZACIJA – VRHNIKA in LOG – DRAGOMER skupaj .....	35
4.3 KANALIZACIJA VRHNIKA - ločeno.....	40
4.4 KANALIZACIJA LOG – DRAGOMER - ločeno.....	41
4.3. GOSPODARJENJE Z ODPADKI .....	45
4.3.1 ODVOZ ODPADKOV .....	45
4.3.2. ODLAGANJE ODPADKOV .....	62
<b>5. POROČILO O POSLOVANJU KOMUNALNEGA PODJETJA VRHNIKA d.d. PO POSAMEZNIH DEJAVNOSTIH POSEBNEGA POMENA V LETU 2007 ZA OBČINO BOROVNICA .....</b>	<b>72</b>
5.1. OSKRBA Z VODO.....	72
5.2 KANALIZACIJA BOROVNICA.....	78
5.3. GOSPODARJENJE Z ODPADKI .....	83
<b>6. POMEMBNEJŠI DOGODKI PO DATUMU BILANCE STANJA .....</b>	<b>83</b>
<b>7. REVIZORJEVO POROČILO .....</b>	<b>84</b>
<b>8. RAČUNOVODSKO POROČILO .....</b>	<b>86</b>
8.1. BILANCA STANJA NA DAN 31.12.2007.....	88
8.2. IZKAZ POSLOVNEGA IZIDA ZA OBDOBJE OD 1.1. DO 31.12.2007.....	89
8.3. RAZKRITJA POSTAVK V RAČUNOVODSKIH IZKAZIH ZA LETO 2007....	91
8.4. IZKAZ DENARNIH TOKOV.....	112
8.5. IZKAZ GIBANJA KAPITALA .....	114
8.6. PREGLEDNICA OSNOVNIH SREDSTEV.....	116
8.7. POdBILANCE SREDSTEV IN OBVEZNOSTI V UPRAVLJANJU.....	121
8.8. OBRAČUN DAVKA OD DOHODKOV PRAVNIH OSEB .....	124
8.9. RAČUNOVODSKE SMERNICE .....	125
8.10. KAZALNIKI POSLOVANJA IN FINANČNEGA STANJA DRUŽBE ZA LETO 2007.....	128

## 1. PREDSTAVITEV PODJETJA

Komunalno podjetje Vrhnika je javno podjetje, organizirano kot delniška družba s sedežem Pot na Tojnice 40, Vrhnika, Slovenija.

Matična številka: 5015707000

Identifikacijska številka za DDV: SI75879611

Številka transakcijskega računa NLB: 02027–0011262773

Številka transakcijskega računa SKB: 03112–1000195321

Naslov elektronske pošte: [info@kpv.si](mailto:info@kpv.si)

Telefon: 7505-062

Telefaks: 7552-013

Kontaktna oseba: Stojan Jakin, univ.dipl.inž. - direktor

Vera Miljkovič – vodja FRS

## 2. STATUSNO PRAVNI POLOŽAJ PODJETJA

Okrožno sodišče v Ljubljani je vpisalo posledice lastninskega preoblikovanja Komunalnega podjetja Vrhnika d.d. v sodni register pod številko vložka 1/01298/00 s sklepom SRG 96/06797 z dne 21.03.1997.

Po spremembi denarnih enot iz SIT v €, ki se je izvršila na podlagi sklepa 12. skupščine 21. junija 2007, znaša Osnovni kapital družbe 636.112,65 € in je razdeljen na 152.545 navadnih imenskih kosovnih delnic.

Na 13. skupščini z dne 7.11.2007 je bil sprejet sklep s katerim je Skupščina družbe pooblastila upravo, da v skladu s 7. alinejo prvega odstavka 247. člena ZGD-1 opravi nakup delnic družbe CAFC - tujega lastnika v družbi.

Na isti skupščini je bil sprejet sklep za zmanjšanje osnovnega kapitala z umikom delnic, na podlagi 4. odstavka 381. člena ZGD-1. Tako se je v novembru osnovni kapital družbe zmanjšal za 235.017,03 €, na vrednost 401.095,62 €. Osnovni kapital se je za navedeni skupni znesek zmanjšal z umikom 7.185 lastnih delnic, s katerimi je družba že razpolagala in z umikom 49.174 lastnih delnic, katere je družba pridobila od CAFC-a.

Na dan 31.12.2006 je bila struktura lastništva naslednja:

Delničar	Št. delnic	Odstotek
Občina Vrhnika	78.392	51,39%
Občina Borovnica	17.794	11,67%
CAFC S.p.A. Udine	49.174	32,24 %
KPV d.d. lastne delnice	7.185	4,70 %
SKUPAJ	152.545	100,00%

Na dan 31.12.2007 je bila struktura lastništva naslednja:

Delničar	Št. delnic	Odstotek
Občina Vrhnika	63.646	66.16%
Občina Borovnica	17.794	18.50%
Občina Log-Dragomer	14.746	15.34%
SKUPAJ	96.186	100,00%

Komunalno podjetje Vrhnika d.d. je registrirano za opravljanje naslednjih dejavnosti:

- proizvodnja gnojil in dušikovih spojin
- oskrba s plinastimi gorivi po plinovodni mreži,
- zbiranje, čiščenje in distribucija vode,
- splošna gradbena dela,
- gradnja cest, železniških prog, letališč in športnih objektov,
- hidrogradnja in urejanje voda,
- druga gradbena dela, tudi dela specialnih strok,
- inštalacije pri gradnjah,
- zaključna gradbena dela,
- posredništvo pri prodaji raznovrstnih izdelkov,

- druga trgovina na debelo,
- trgovina na drobno v nespécializiranih prodajalnah,
- cestni tovorni promet,
- organizacija izvedbe nepremičninskih projektov za trg,
- trgovanje z lastnimi nepremičninami,
- dajanje lastnih nepremičnin v najem,
- dejavnost agencij za posredništvo v prometu z nepremičninami,
- upravljanje z nepremičninami za plačilo ali po pogodbi,
- izposojanje izdelkov široke porabe,
- računovodske, knjigovodske in revizijske dejavnosti, davčno svetovanje,
- podjetniško in poslovno svetovanje,
- projektiranje in tehnično svetovanje,
- tehnično preizkušanje in analiziranje,
- oglaševanje,
- ravnanje z odplakami,
- zbiranje in odvoz odpadkov,
- dejavnost deponij, sežiganje in drugi načini odstranjevanja trdnih odpadkov,
- ravnanje z nevarnimi odpadki
- čiščenje okolja
- druge dejavnosti javne higiene,
- pogrebna dejavnost.

Komunalno podjetje Vrhnika d.d. opravlja na podlagi Odloka o gospodarskih javnih službah v Občini Borovnica, Občini Vrhnika in Občini Log Dragomer, naslednje dejavnosti:

1. oskrba s pitno vodo
2. odvajanje in čiščenje komunalnih odpadnih in padavinskih voda
3. ravnanje s komunalnimi odpadki
4. odlaganje ostankov komunalnih odpadkov
5. oskrba s plinom (samo Občina Vrhnika)

Poleg navedenih dejavnosti, ki se izvajajo kot obvezna gospodarska javna služba pa podjetje opravlja še naslednje izbrane gospodarske javne službe:

1. redno vzdrževanje kategoriziranih občinskih cest in pločnikov ob državnih in lokalnih cestah in cestah v naselju, javne razsvetljave ter javnih parkirišč
2. urejanje in vzdrževanje centralnega pokopališča na Vrhniki
3. pogrebne storitve

V skladu z registrirano dejavnostjo podjetje opravlja tudi naslednje tržne dejavnosti:

1. obnova in gradnja vodovodnih, kanalizacijskih in ostalih komunalnih objektov
2. projektiranje in tehnično svetovanje
3. trgovino na drobno

Vsi prihodki in odhodki so razčlenjeni po posameznih dejavnostih in po posameznih občinah tako kot je določeno v SRS 35.

## **Organi družbe**

Organi družbe opredeljeni v statutu so: skupščina, nadzorni svet in uprava.

Na skupščini delničarji uresničujejo svoje pravice v zvezi z družbo. Skupščino skliče uprava družbe na lastno pobudo, na zahtevo nadzornega sveta ali na zahtevo delničarjev družbe. Skupščina se opravi praviloma v kraju sedeža družbe, odloča pa z večino oddanih glasov, če zakon ali statut družbe ne določata drugače.

Nadzorni svet imenuje skupščina delničarjev za dobo štirih let. Šteje 6 članov, od katerih sta dva člana predstavnika delavcev družbe. Člani nadzornega sveta so lahko ponovno izvoljeni.

Na dan 31.12.2007 je deloval nadzorni svet v naslednji sestavi:

- Predstavniki kapitala:
- Alessandro Colautti - predsednik
- Peter Novak
- Igor Pirnat
- Slavko Turšič

Predstavnika delavcev

- Andrej Rozman
- Jernej Fefer

Upravo podjetja predstavlja direktor, ki vodi družbo samostojno in na lastno odgovornost.

Družbo zastopa in predstavlja nasproti tretjim v.d. direktor g. Stojan Jakin, univ.dipl.inž. v skladu s pooblastili.

Po preteku mandata konec leta 2007 so Občine ustanoviteljice družbe, dosedanjemu direktorju družbe, do sredine leta podelile pristojnosti vršilca dolžnosti.

### **3. POROČILO UPRAVE O POSLOVANJU KOMUNALNEGA PODJETJA VRHNIKA d.d. V LETU 2007**

Leto 2007 je v znamenju prodaje deleža podjetja v družbi CRO Vrhnika d.o.o. in izločitvi zasebnih solastnikov iz Komunalnega podjetja Vrhnika, kar je osnova za reorganizacijo v skladu z zakonom o javno zasebnem partnerstvu.

Sama prodaja deleža v družbi CRO Vrhnika d.o.o. pomeni znatno finančno injekcijo v poslovanju KPV d.d., sočasno pa povzroča popačenje poslovnih rezultatov, saj so ti navidezno bistveno boljši kot je dejansko stanje. Prodaja je enkratni dogodek z enkratnimi posledicami, tako da bodo poslovni rezultati v letu 2008 brez izločitve vpliva prodaje neprimerljivi z letom 2007.

Sicer pa je bilo poslovanje podjetja uspešno. Poslovanje na področju dejavnosti posebnega pomena je potekalo v skladu s sprejetimi standardi, zaradi nespremenjenih cen pa beležimo slabše finančne rezultate, katere pa nekoliko blažimo z uporabo SRS 35, kar pa ni dolgoročna rešitev.

#### Poslovni prihodki po dejavnostih (kosmati donos)

leto	dejavnosti gosp. javne službe po odloku		dejavnost gosp. javnih služb pridobljena na razpisu		prihodek na prostem trgu		skupaj	
	znesek	delež (%)	znesek	delež %	znesek	delež %	znesek	delež %
<b>2006</b>	2.839.531,49	59,96	983.274,54	20,76	913.059,70	19,28	4.735.865,73	100
<b>2007</b>	3.146.131,31	58,20	1.051.374,86	19,45	1.208.158,50	22,35	5.405.664,67	100

Med prihodki gospodarskih javnih služb so upoštevani prihodki enot 05, 06, 08, 14 in 15, dočim vse ostale enote delujejo na prostem trgu.

Sicer pa je poslovanje po dejavnostih v preteklih dveh letih takšno:

ENOTA		2007	2006
<b>01</b>	PRIHODKI	834.412	829.504
VZDRŽEVANJE JAVNIH POVRŠIN	ODHODKI	747.079	757.906
	RAZLIKA	<b>87.333</b>	<b>71.598</b>
<b>02</b>	PRIHODKI	210.964	153.125
JAVNA RAZSVETLJAVA	ODHODKI	207.910	151.794
	RAZLIKA	<b>3.054</b>	<b>1.331</b>
<b>03</b>	PRIHODKI	71.509	61.721
KOMUNALNI INŽENIRING	ODHODKI	75.873	72.832
	RAZLIKA	<b>-4.364</b>	<b>-11.111</b>
<b>04</b>	PRIHODKI	285.701	243.428
NOVOGRADNJE IN STORITVE	ODHODKI	275.403	230.174
	RAZLIKA	<b>10.298</b>	<b>13.254</b>
<b>05</b>	PRIHODKI	696.564	842.747
VODOVOD VRHNIKA	ODHODKI	738.480	894.262
	RAZLIKA	<b>-41.916</b>	<b>-51.515</b>
<b>05</b>	PRIHODKI	184.015	182.043
VODOVOD BOROVNICA	ODHODKI	199.277	179.925
	RAZLIKA	<b>-15.262</b>	<b>2.118</b>
<b>05</b>	PRIHODKI	127.103	
VODOVOD LOG DRAGOMER	ODHODKI	137.147	
	RAZLIKA	<b>-10.044</b>	
<b>06</b>	PRIHODKI	400.192	382.114
ODLAGANJE ODPADKOV	ODHODKI	410.163	441.159
	RAZLIKA	<b>-9.971</b>	<b>-59.045</b>
<b>07</b>	PRIHODKI	58.642	44.446
POKOPALIŠČE	ODHODKI	42.851	24.518
	RAZLIKA	<b>15.791</b>	<b>19.928</b>
<b>08</b>	PRIHODKI	307.647	260.868
KANALIZACIJA VRHNIKA	ODHODKI	376.155	397.995
	RAZLIKA	<b>-68.508</b>	<b>-137.127</b>
<b>08</b>	PRIHODKI	107.974	88.861
KANALIZACIJA BOROVNICA	ODHODKI	110.212	119.432
	RAZLIKA	<b>-2.238</b>	<b>-30.571</b>
<b>08</b>	PRIHODKI	33.441	
KANALIZACIJA LOG DRAGOMER	ODHODKI	64.748	
	RAZLIKA	<b>-31.307</b>	
<b>10</b>	PRIHODKI	369.714	296.834
NOVOGRADNJE IN STORITVE	ODHODKI	319.614	228.923
VODOVOD	RAZLIKA	<b>50.100</b>	<b>67.910</b>
<b>11</b>	PRIHODKI	76.123	72.842
NOVOGRADNJE IN STORITVE PLIN	ODHODKI	60.929	67.539
	RAZLIKA	<b>15.194</b>	<b>5.303</b>
<b>12</b>	PRIHODKI	416.701	297.256
NOVOGRADNJE IN STORITVE	ODHODKI	360.758	242.797
KANALIZACIJA	RAZLIKA	<b>55.943</b>	<b>54.459</b>
<b>13</b>	PRIHODKI	10.913	7.022
TRGOVINA	ODHODKI	7.493	5.169
	RAZLIKA	<b>3.420</b>	<b>1.853</b>
<b>14</b>	PRIHODKI	677.291	504.229
PLIN	ODHODKI	630.590	570.990
	RAZLIKA	<b>46.701</b>	<b>-66.761</b>
<b>15</b>	PRIHODKI	887.539	848.057
ODVOZ ODPADKOV	ODHODKI	720.470	761.997
	RAZLIKA	<b>167.069</b>	<b>86.060</b>
<b>17</b>	PRIHODKI	220.685	197.440
MEHANIZACIJA	ODHODKI	245.289	254.168
	RAZLIKA	<b>-24.604</b>	<b>-56.728</b>
<b>20</b>	PRIHODKI	692.801	
PRODAJA CENTRA ZA RAVNANJE Z ODPADKI D.O.O.	ODHODKI	4.136	
	RAZLIKA	<b>688.665</b>	
<b>SKUPAJ</b>	PRIHODKI	6.669.931	5.312.535
	ODHODKI	5.734.577	5.401.581
	RAZLIKA	<b>935.354</b>	<b>-89.045</b>
<b>19</b>	PRIHODKI	213.199	121.831
UPRAVA	ODHODKI	741.481	716.756
	RAZLIKA	<b>-528.282</b>	<b>-594.926</b>

Pri poslovnih rezultatih ni v preglednici upoštevano pokrivanje izgub oz. prenos dobička v korist občin za dejavnosti vodovoda, kanalizacije in oskrbe s plinom v skladu s podpisano pogodbo.

**GJS po odloku (05, 06, 08, 14, 15)**

	42,80	42,41	
	leto 2007	leto 2006	I 07/06
<b>1 Čisti prihodki od prodaje</b>	<b>3.016.037,87</b>	<b>2.705.062,10</b>	111,50
1.1 čisti prihodki, pridobljeni z opravljanjem gospodarskih javnih služb	3.016.037,87	2.705.062,10	111,50
1.1 čisti prihodki od drugih dejavnosti			-
<b>2 Sprememba vrednosti zalog proizvodnje in nedok. proizvodnje</b>			-
<b>3 Usredstveni lastni proizvodi in lastne storitve</b>		1.407,02	-
<b>4 Drugi poslovni prihodki - s prevrednot. poslovnimi prihodki</b>	<b>130.093,44</b>	<b>133.062,37</b>	97,77
4.1 dotacije iz proračuna	106.327,12	104.216,36	102,03
4.2 drugi poslovni prihodki	23.766,32	28.846,01	82,39
<b>5 Interni prihodki</b>	<b>273.751,52</b>	<b>268.198,62</b>	102,07
<b>I. Kosmati donos iz poslovanja</b>	<b>3.419.882,83</b>	<b>3.107.730,11</b>	110,04
<b>6 Stroški blaga materiala in storitev</b>	<b>1.364.188,61</b>	<b>1.327.823,13</b>	102,74
6.1 nabavna vrednost prodanega blaga in materiala			-
6.2 stroški porabljenega materiala	719.491,58	644.829,25	111,58
6.3 stroški storitev	644.697,03	682.993,88	94,39
<b>7 Stroški dela</b>	<b>876.122,09</b>	<b>828.179,94</b>	105,79
7.1 stroški plač	623.299,63	593.592,40	105,00
7.2 stroški socialnih zavarovanj	130.245,54	123.587,16	105,39
7.3 drugi stroški dela	116.984,92	111.000,37	105,39
7.4 str. za oblikovanje rezervacij za odpravnine in jubilejne nagrade	5.592,00		-
<b>8 Odpisi vrednosti</b>	<b>525.851,02</b>	<b>554.520,31</b>	94,83
8.1 amortizacija in prevred. poslovni odh. pri neop. in opr. OS	521.204,99	500.562,81	104,12
8.1.1 amortizacija OS	518.408,71	500.562,81	103,57
a) amortizacija osnovnih sredstev v upravljanju (infrastrukture)	460.027,23	421.064,23	109,25
b) amortizacija osnovnih sredstev podjetja	58.381,48	79.498,59	73,44
8.1.2 prevrednotovalni poslovni odhodki	2.796,28		-
a) prevrednotovalni poslovni odhodki iz naslova infrastrukture			-
b) prevrednotovalni poslovni odhodki pri NDS in OS podjetja	2.796,28		-
8.2 prevrednotovalni poslovni odhodki pri obratnih sredstvih	4.646,03	53.957,50	8,61
<b>9 Drugi poslovni odhodki</b>	<b>115.602,73</b>	<b>72.631,16</b>	159,16
9.1 Odhodki iz naslova prenosa dobička	46.700,74	2.117,65	2.205,31
9.2 Ostali odhodki	68.901,99	70.513,51	97,71
<b>10 Interni stroški</b>	<b>172.143,16</b>	<b>158.113,28</b>	108,87
<b>11 Skupni stroški podjetja</b>	<b>375.231,89</b>	<b>422.935,72</b>	88,72
<b>II. Poslovni odhodki</b>	<b>3.429.139,50</b>	<b>3.364.203,53</b>	101,93
<b>III. Dobiček ali izguba iz poslovanja</b>	<b>-9.256,67</b>	<b>-256.473,42</b>	3,61
<b>12 Finančni prihodki iz deležev</b>			-
12.1 finan. prihodki iz deležev v družbah v skupini			-
12.2 finan. prihodki iz deležev v pridruženih družbah			-
12.3 finan. prihodki iz deležev v drugih družbah			-
12.4 finan. prihodki iz drugih naložb			-
<b>13 Finančni prihodki iz danih posojil</b>			-
13.1 finančni prihodki iz posojil, danim družbam v skupini			-
13.2 finančni prihodki iz posojil, danim drugim			-
<b>14 Finančni prihodki iz poslovnih terjatev</b>			-
14.1 drugi finančni prihodki iz poslovnih terjatev do družb v skupini			-
14.2 drugi finančni prihodki iz poslovnih terjatev do drugih			-
<b>15 Finančni odhodki iz oslavitve in odpisov finančnih naložb</b>			-
<b>16 Finančni odhodki iz finančnih obveznosti</b>	<b>4.292,11</b>		-
16.1 finančni odhodki iz posojil, prejetih od družb v skupini			-
16.2 finančni odhodki iz posojil, prejetih od bank	4.292,11		-
16.3 finančni odhodki iz izdanih obveznic			-
16.4 finančni odhodki iz drugih finančnih obveznosti			-
<b>17 Finančni odhodki iz poslovnih obveznosti</b>			-
17.1 finančni odhodki poslovnih obveznosti do družb v skupini			-
17.2 finančni odhodki obveznosti do dobaviteljev in meničnih obveznosti			-
17.2 finančni odhodki iz drugih poslovnih obveznosti			-
<b>IV. Čisti poslovni izid iz rednega delovanja</b>	<b>-13.548,78</b>	<b>-256.473,42</b>	5,28
<b>18 Drugi prihodki</b>	<b>153.286,86</b>	<b>217.995,25</b>	70,32
<b>19 Drugi odhodki</b>	<b>512,20</b>	<b>3.674,89</b>	13,94
<b>V Poslovni izid</b>	<b>139.225,88</b>	<b>-42.153,06</b>	-
<b>20 Davek iz dobička</b>			-
<b>21 Odloženi davki</b>			-
<b>VI. Čisti poslovni izid obračunskega obdobja</b>	<b>139.225,88</b>	<b>-42.153,06</b>	-

**GJS pridobljene na razpisu (01, 02, 07)**

	4,87	4,76	
	leto 2007	leto 2006	I 07/06
<b>1 Čisti prihodki od prodaje</b>	<b>1.040.375,40</b>	<b>985.934,63</b>	105,52
1.1 čisti prihodki, pridobljeni z opravljanjem gospodarskih javnih služb	1.040.375,40	985.934,63	105,52
1.1 čisti prihodki od drugih dejavnosti			-
<b>2 Sprememba vrednosti zalog proizvodnje in nedok. proizvodnje</b>	<b>10.999,46</b>	<b>-2.660,09</b>	-
<b>3 Usredstveni lastni proizvodi in lastne storitve</b>			-
<b>4 Drugi poslovni prihodki - s prevrednot. poslovnimi prihodki</b>			-
4.1 dotacije iz proračuna			-
4.2 drugi poslovni prihodki			-
<b>5 Interni prihodki</b>	<b>52.642,59</b>	<b>43.799,89</b>	120,19
<b>I. Kosmati donos iz poslovanja</b>	<b>1.104.017,45</b>	<b>1.027.074,44</b>	107,49
<b>6 Stroški blaga materiala in storitev</b>	<b>528.773,18</b>	<b>449.786,26</b>	117,56
6.1 nabavna vrednost prodanega blaga in materiala			-
6.2 stroški porabljenega materiala	222.551,59	169.234,04	131,51
6.3 stroški storitev	306.221,59	280.552,22	109,15
<b>7 Stroški dela</b>	<b>111.163,75</b>	<b>104.789,89</b>	106,08
7.1 stroški plač	80.162,94	75.402,75	106,31
7.2 stroški socialnih zavarovanj	16.723,61	15.848,54	105,52
7.3 drugi stroški dela	14.031,20	13.538,59	103,64
7.4 str. za oblikovanje rezervacij za odpravnine in jubilejne nagrade	246,00		-
<b>8 Odpisi vrednosti</b>	<b>51.601,67</b>	<b>48.814,26</b>	105,71
8.1 amortizacija in prevred. poslovni odh. pri neop. in opr. OS	51.601,67	48.814,26	105,71
8.1.1 amortizacija OS	51.601,67	48.814,26	105,71
a) amortizacija osnovnih sredstev v upravljanju (infrastrukture)	32.480,67	31.633,57	102,68
b) amortizacija osnovnih sredstev podjetja	19.121,00	17.180,69	111,29
8.1.2 prevrednotovalni poslovni odhodki			-
a) prevrednotovalni poslovni odhodki iz naslova infrastrukture			-
b) prevrednotovalni poslovni odhodki pri NDS in OS podjetja			-
8.2 prevrednotovalni poslovni odhodki pri obratnih sredstvih			-
<b>9 Drugi poslovni odhodki</b>	<b>89,67</b>	<b>552,01</b>	16,24
9.1 Odhodki iz naslova prenosa dobička			-
9.2 Ostali odhodki	89,67	552,01	16,24
<b>10 Interni stroški</b>	<b>263.487,40</b>	<b>282.855,22</b>	93,15
<b>11 Skupni stroški podjetja</b>	<b>42.723,92</b>	<b>47.419,08</b>	90,10
<b>II. Poslovni odhodki</b>	<b>997.839,59</b>	<b>934.216,72</b>	106,81
<b>III. Dobiček ali izguba iz poslovanja</b>	<b>106.177,86</b>	<b>92.857,72</b>	114,34
<b>12 Finančni prihodki iz deležev</b>			-
12.1 finan. prihodki iz deležev v družbah v skupini			-
12.2 finan. prihodki iz deležev v pridruženih družbah			-
12.3 finan. prihodki iz deležev v drugih družbah			-
12.4 finan. prihodki iz drugih naložb			-
<b>13 Finančni prihodki iz danih posojil</b>			-
13.1 finančni prihodki iz posojil, danim družbam v skupini			-
13.2 finančni prihodki iz posojil, danim drugim			-
<b>14 Finančni prihodki iz poslovnih terjatev</b>			-
14.1 drugi finančni prihodki iz poslovnih terjatev do družb v skupini			-
14.2 drugi finančni prihodki iz poslovnih terjatev do drugih			-
<b>15 Finančni odhodki iz oslabitve in odpisov finančnih naložb</b>			-
<b>16 Finančni odhodki iz finančnih obveznosti</b>			-
16.1 finančni odhodki iz posojil, prejetih od družb v skupini			-
16.2 finančni odhodki iz posojil, prejetih od bank			-
16.3 finančni odhodki iz izdanih obveznic			-
16.4 finančni odhodki iz drugih finančnih obveznosti			-
<b>17 Finančni odhodki iz poslovnih obveznosti</b>			-
17.1 finančni odhodki poslovnih obveznosti do družb v skupini			-
17.2 finančni odhodki obveznosti do dobaviteljev in meničnih obveznosti			-
17.2 finančni odhodki iz drugih poslovnih obveznosti			-
<b>IV. Čisti poslovni izid iz rednega delovanja</b>	<b>106.177,86</b>	<b>92.857,72</b>	114,34
<b>18 Drugi prihodki</b>			-
<b>19 Drugi odhodki</b>			-
<b>V Poslovni izid</b>	<b>106.177,86</b>	<b>92.857,72</b>	114,34
<b>20 Davek iz dobička</b>			-
<b>21 Odloženi davki</b>			-
<b>VI. Čisti poslovni izid obračunskega obdobja</b>	<b>106.177,86</b>	<b>92.857,72</b>	114,34

<b>Ostale dejavnosti</b>		12,59	12,49	
		<b>leto 2007</b>	<b>leto 2006</b>	<b>I 07/06</b>
<b>1 Čisti prihodki od prodaje</b>		<b>816.579,41</b>	<b>667.030,09</b>	122,42
1.1 čisti prihodki, pridobljeni z opravljanjem gospodarskih javnih služb				-
1.1 čisti prihodki od drugih dejavnosti		816.579,41	667.030,09	122,42
<b>2 Sprememba vrednosti zalog proizvodnje in nedok. proizvodnje</b>				-
<b>3 Usredstveni lastni proizvodi in lastne storitve</b>		<b>389.258,37</b>	<b>235.641,19</b>	165,19
<b>4 Drugi poslovni prihodki - s prevrednot. poslovnimi prihodki</b>		<b>2.320,72</b>	<b>10.388,42</b>	22,34
4.1 dotacije iz proračuna				-
4.2 drugi poslovni prihodki		2.320,72	10.388,42	22,34
<b>5 Interni prihodki</b>		<b>429.071,28</b>	<b>374.857,58</b>	114,46
<b>I. Kosmati donos iz poslovanja</b>		<b>1.637.229,78</b>	<b>1.287.917,28</b>	127,12
<b>6 Stroški blaga materiala in storitev</b>		<b>804.803,85</b>	<b>622.181,83</b>	129,35
6.1 nabavna vrednost prodanega blaga in materiala		7.492,91	5.169,02	144,96
6.2 stroški porabljenega materiala		370.196,80	274.822,37	134,70
6.3 stroški storitev		427.114,14	342.190,43	124,82
<b>7 Stroški dela</b>		<b>728.993,71</b>	<b>720.238,39</b>	101,22
7.1 stroški plač		514.778,03	499.340,98	103,09
7.2 stroški socialnih zavarovanj		109.005,65	106.332,71	102,51
7.3 drugi stroški dela		89.334,03	88.901,54	100,49
7.4 str. za oblikovanje rezervacij za odpravnine in jubilejne nagrade		15.876,00	25.663,15	61,86
<b>8 Odpisi vrednosti</b>		<b>107.818,93</b>	<b>77.044,42</b>	139,94
8.1 amortizacija in prevred. poslovni odh. pri neop. in opr. OS		82.074,48	75.706,89	108,41
8.1.1 amortizacija OS		82.067,01	75.664,98	108,46
a) amortizacija osnovnih sredstev v upravljanju (infrastrukture)				-
b) amortizacija osnovnih sredstev podjetja		82.067,01	75.664,98	108,46
8.1.2 prevrednotovalni poslovni odhodki		7,47	41,91	17,82
a) prevrednotovalni poslovni odhodki iz naslova infrastrukture				-
b) prevrednotovalni poslovni odhodki pri NDS in OS podjetja		7,47	41,91	17,82
8.2 prevrednotovalni poslovni odhodki pri obratnih sredstvih		25.744,45	1.337,53	1.924,78
<b>9 Drugi poslovni odhodki</b>		<b>18.875,93</b>	<b>20.430,04</b>	92,39
9.1 Odhodki iz naslova prenosa dobička				-
9.2 Ostali odhodki		18.875,93	20.430,04	92,39
<b>10 Interni stroški</b>		<b>319.834,83</b>	<b>245.887,59</b>	130,07
<b>11 Skupni stroški podjetja</b>		<b>110.326,38</b>	<b>124.570,94</b>	88,57
<b>II. Poslovni odhodki</b>		<b>2.090.653,63</b>	<b>1.810.353,20</b>	115,48
<b>III. Dobiček ali izguba iz poslovanja</b>		<b>-453.423,85</b>	<b>-522.435,92</b>	86,79
<b>12 Finančni prihodki iz deležev</b>		<b>692.800,78</b>		-
12.1 finan. prihodki iz deležev v družbah v skupini				-
12.2 finan. prihodki iz deležev v pridruženih družbah				-
12.3 finan. prihodki iz deležev v drugih družbah		692.800,78		-
12.4 finan. prihodki iz drugih naložb				-
<b>13 Finančni prihodki iz danih posojil</b>		<b>16.799,73</b>	<b>3.370,55</b>	498,43
13.1 finančni prihodki iz posojil, danim družbam v skupini				-
13.2 finančni prihodki iz posojil, danim drugim		16.799,73	3.370,55	-
<b>14 Finančni prihodki iz poslovnih terjatev</b>		<b>10.515,12</b>	<b>7.085,45</b>	148,40
14.1 drugi finančni prihodki iz poslovnih terjatev do družb v skupini				-
14.2 drugi finančni prihodki iz poslovnih terjatev do drugih		10.515,12	7.085,45	148,40
<b>15 Finančni odhodki iz oslavitve in odpisov finančnih naložb</b>			<b>7.627,30</b>	-
<b>16 Finančni odhodki iz finančnih obveznosti</b>				-
16.1 finančni odhodki iz posojil, prejetih od družb v skupini				-
16.2 finančni odhodki iz posojil, prejetih od bank				-
16.3 finančni odhodki iz izdanih obveznic				-
16.4 finančni odhodki iz drugih finančnih obveznosti				-
<b>17 Finančni odhodki iz poslovnih obveznosti</b>		<b>320,00</b>	<b>256,67</b>	124,68
17.1 finančni odhodki poslovnih obveznosti do družb v skupini				-
17.2 finančni odhodki obveznosti do dobaviteljev in meničnih obveznosti			43,09	-
17.2 finančni odhodki iz drugih poslovnih obveznosti		320,00	213,58	149,83
<b>IV. Čisti poslovni izid iz rednega delovanja</b>		<b>266.371,78</b>	<b>-519.863,88</b>	-
<b>18 Drugi prihodki</b>				-
<b>19 Drugi odhodki</b>		<b>1,52</b>	<b>122,57</b>	1,24
<b>V. Poslovni izid</b>		<b>266.370,26</b>	<b>-519.986,45</b>	-
<b>20 Davek iz dobička</b>				-
<b>21 Odloženi davki</b>				-
<b>VI. Čisti poslovni izid obračunskega obdobja</b>		<b>266.370,26</b>	<b>-519.986,45</b>	-

### 3.1 ODNOSI Z OBČINAMI

V letu 2007 je podjetje opravljalo javno gospodarsko službo varstva okolja v treh občinah, saj je s 1.1.2007 pričela poslovati nova občina Log-Dragomer.

#### 1. Odnosi z Občino Borovnica

V Občini Borovnica opravlja podjetje naloge varstva okolja s področja vodooskrbe, odvajanja in čiščenja odpadnih in padavinskih voda ter zbiranje in odvoz odpadkov. Poleg naštetega izvajamo tudi zimsko službo in letno vzdrževanje cest in javnih površin, katere so v pristojnosti občine.

V letu 2007 posebnih zapletov pri medsebojnem poslovanju ni bilo, obstaja pa nekaj odprtih vprašanj, ki jih bo potrebno uskladiti in razrešiti.

#### Statusno preoblikovanje podjetja

V preteklem letu sta občini Log-Dragomer in Vrhnika sprejeli odlok o ustanovitvi javnega podjetja Komunalno podjetje Vrhnika, ki je podlaga za statusno preoblikovanje družbe v družbo z omejeno odgovornostjo, kar je bil zastavljen cilj zadnjih nekaj let in kar je po izstopu italijanskega solastnika tudi zakonsko možno.

Občina Borovnica je v fazi sprejemanja dokumenta le-tega zavrnila in zahteva spremembe določenih členov. Pričakujemo čim hitrejšo uskladitev želja in sprejem Odloka, tako da bodo tudi formalno postavljeni pogoji nadaljnjega nemotenega poslovanja v skladu s slovensko zakonodajo in predpisi EU.

#### 2. Odnosi z Občino Log-Dragomer

V letu 2007 je pričela delovati na novoustanovljena Občina Log-Dragomer, ki je nastala z delitvijo občine Vrhnika. Komunalno podjetje Vrhnika še naprej opravlja vsa dela gospodarskih javnih služb varstva okolja, kakor tudi vzdrževanja cest in javnih površin na tem območju.

Aktivno smo se vključili tudi v reševanje problematike kraja, predvsem na segmentu odvajanja in čiščenja odpadnih vod in vodovoda. Dejstvo je namreč, da občina nima potrebne izvedbene dokumentacije na področju kanalizacije, kar je v letošnjem letu v fazi pridobivanja, enako je potrebno proučiti tudi hidravlične razmere pri vodovodu in odpraviti težave, ki jih imajo prebivalci višje ležečih predelov.

Vsi ostali tekoči problemi, ki so se pojavljali med letom, so se z odgovornimi predstavniki občine sprotno reševali.

#### 3. Odnosi z Občino Vrhnika

Že v letu 2006 se je uveljavila praksa rednih sestankov med vodstvi občine in Komunalnega podjetja, na katerih so poleg direktorja Občinske uprave in direktorja KPV sodelovali še vsi zaposleni, ki so odgovorni za posamezna področja. Ta praksa se je izkazala kot zelo uspešna, saj do večjih zapletov pri poslovanju ni prihajalo.

#### 4. Splošno

Nerešen problem, ki ga bo potrebno rešiti v letu 2008 (Vrhnika, Borovnica) je status lokalnih (zasebnih) vodovodov, saj Pravilnik o oskrbi s pitno vodo (Ur. list RS 35/2006) postavlja določene zahteve, ki morajo biti izpolnjene do konca leta 2008. Ravno tako so odprta določena vprašanja s področja ravnanja z odpadki (deponija, obdelava in predelava odpadkov), kjer bo potrebno pridobiti jasne usmeritve za vnaprej.

Odprto je tudi vprašanje organiziranja javnega podjetja KPV, saj odlok o prestrukturiranju še ni sprejet. Tudi to je ena izmed prioritarnih nalog, ki bo preprečila nejasnosti v poslovanju družbe, predvsem pa organiziranost v skladu z Zakonom o javno zasebnem partnerstvu, ki velja od decembra 2006.

### 3.2 PRIČAKOVANJA V LETU 2008

Pričakovanja, ki jih imamo v letu 2008 niso dosti drugačna od tistih iz preteklih let. Ta so:

#### - **Prestrukturiranje podjetja iz d.d. v d.o.o.**

Postopki so v teku, pričakovati je, da se bo prestrukturiranje izvršilo v prvem polletju 2008. Na ta način se bo poenostavilo in pocenilo tudi poslovanje podjetja.

#### - **Izvajanje pretežnega dela investicij v komunalno infrastrukturo**

Izkušnje iz preteklosti kažejo, da je Komunalno podjetje Vrhnika konkurenčni izvajalec investicij tako finančno, kot kvalitetno. Pri javnih razpisih smo namreč vedno med najugodnejšimi ponudniki, rezultat je viden pri sklenjenih pogodbah. Tudi investicije, ki jih izvajamo so praviloma brezhibne, tako da niso potrebni dodatni posegi niti v garancijskem roku, kot tudi kasneje.

Ta segment pridobivanja prihodkov je pomemben predvsem iz razloga, da se omili pritisk na cene komunalnih storitev, saj se določena sredstva pridobijo na prostem trgu.

#### - **Uveljavitev stroškovnih cen**

Že nekaj let zapovrstjo beležimo slabšanje poslovnih rezultatov na dejavnostih individualne komunalne rabe, saj navkljub poviševanju stroškov cene ostajajo nespremenjene. V letu 2008 se predvideva uveljavitev nove metodologije izračunavanja cen, poleg tega pa bo država morala prenehati s spornimi ukrepi nadzora cen. Le-te so namreč pod restrikcijami vse od osamosvojitve Slovenije. Državna politika je namreč hudo sporna, saj tako izvajalcem javnih gospodarskih služb, kot tudi Občinam nalaga nove in nove obveznosti, pristojnosti nad cenami pa si je v celoti prilastila. Iz poslovnih rezultatov v nadaljevanju so razvidne posledice takšnega stanja, ki je počasi postalo nevzdržno.

## - Uveljavitev novih standardov

S 1.1.2010 bo prišlo do spremembe uporabe računovodskih standardov do te mere, da se bo odnos med izvajalci javnih gospodarskih služb in občinami, kot lastniki infrastrukture na novo opredelil. Do sedaj so občine prenesle infrastrukturne objekte izvajalcev JGS v upravljanje, ti pa so do lastnikov (občin) izkazovali obveznosti, ki so se v primeru izgube zmanjševale z odpisom. Po novem se bodo infrastrukturni objekti predali v najem, kar se bo opredelilo s pogodbo. Na ta način se bodo medsebojni odnosi med strankami morali opredeliti na novo, bistvena sprememba pa je tudi iz davčnega vidika, saj izvajalec JGS ne bo mogel tudi v primeru, ko bo investitor, poračunavati DDV, kar je bila praksa do sedaj.

## 3.3 KADROVSKE EVIDENCE

### 1. Tabela izrabe delovnega časa v letu 2007

leto	2007	poln.d.č.	LD, praznik	BOL.sk	do 30	nad 30	nega	inv.	npd	nadure	nesr.	ure sk.	zaposl.
januar	2007	11.711	2.717	821	413	408		92		403		15.744	84
februar	2007	10.313	1.960	863	427	332	104	80		227	124	13.567	84
marec	2007	12.062	1.444	632	272	304	56	88	112	427		14.765	83
april	2007	10.376	2.791	420	64	276		84	80	386		14.057	82
maj	2007	11.474	2.923	448	148	240	16	92		374	80	15.347	82
junij	2007	10.433	2.498	488	168	168	24	84	24	406		13.909	81
julij	2007	10.476	2.977	736	276	228	16	88	128	330		14.519	81
avgust	2007	10.528	3.692	592	200	252	8	92	40	295		15.107	81
september	2007	11.188	1.348	325	120	120	16	80		168		13.048	81
oktober	2007	12.704	1.660	356	256	92	8	92		248		15.060	81
november	2007	12.228	1.564	416	204	164	16	88		260		14.556	82
december	2007	10.120	2.736	668	168	336	32	84		651	48	14.175	81
<b>I/XII-07</b>	<b>2007</b>	<b>123.493</b>	<b>28.310</b>	<b>6.765</b>	<b>2.716</b>	<b>2.920</b>	<b>296</b>	<b>1.044</b>	<b>384</b>	<b>4.175</b>	<b>252</b>	<b>173.854</b>	<b>82</b>
I/XII/06	2006	134.029	28.184	7.751	3.497	3.190	200	948	312	4.756	0	175.776	83
<b>index</b>		<b>92,14</b>	<b>100,45</b>	<b>87,28</b>	<b>77,67</b>	<b>91,54</b>	<b>148,00</b>	<b>110,13</b>	<b>123,08</b>	<b>87,78</b>		<b>98,91</b>	98,80

## 2. Izobrazbena struktura delavcev na dan 31.12.2007

zap.št	Priimek in ime	st.izob.	Poklic	Delovno mesto
1	BEUERMANN RICHARD	VII/I	DIPLOMIRANI INŽENIR KEMIJSKE TEHNOLOGIJE	VODJA RAZVOJNE SLUŽBE
2	CEME IRENA	VI	KOMUNALNI INŽENIR	OBRAČUN III - KALKULANT
3	ČELIČ MUSTAFA	IV	KV ZIDAR	KV KOMUNALNA DELA
4	DIVJAK PETER	II	OŠ	PK KOMUNALNI DELAVEC II
5	DOLENC BRANKO	V	STROJNI TEHNIK	SKUPINOVODJA I
6	DOLENC MIHA	IV	MONTER IN UPRAVLJALEC ENERGIJSKIH NAPRAV	KV KOMUNALNA DELA II
7	DOLJŠAK JANEZ	IV	MONTER OGREVALNIH NAPRAV	KV KOMUNALNA DELA
8	DRAŠLER FRANC	III	OŠ / UPRAVLJALEC TGM	VKV KOMUNALNI DELAVEC
9	DRAŠLER MILAN	V	STROJNI DELOVODJA / STROJNIK TGM	STROJNIK
10	FEFER JERNEJ	VI	PRAVNIK	VODJA SPLOŠNEGA SEKTORJA
11	GABROVŠEK BERTO	III	KV ZIDAR / STROJNIK TGM	ŠOFER STROJNIK
12	GERDINA BOJAN	IV	STROJNI MEHANIČAR / TRG. POSLOVODJA	VZDRŽ. DELA NA CENTRALNI ČISTILNI NAPRAVI
13	GREGORKA EDVARD	III	VOZNIK	VOZNIK
14	GREGORKA MARJAN	II	ZIDAR ZA ZIDANJE IN OMETAVANJE	KV KOMUNALNI DELAVEC II
15	IGNJIČ MILORAD	II	VOZNIK VILICARJA / OŠ	PK KOM. DELA - SPREMLJ. SMETAR. VOZILA
16	JAKIN STOJAN	VII/II	U.D.I. GRADBENIŠTVA	DIREKTOR
17	JAKOPIČ JOSIP	IV	OBRATOVNI ELEKTRIKAR	VKV KOMUNALNI DELAVEC
18	JERINA JOŠT	IV	GRAFIČAR / VOZNIK / STROJNIK TGM	PK KOM. DELA - SPREMLJ. SMETAR. VOZILA
19	JESENOVEC JANEZ	II	VOZNIK / STROJNIK TGM	KV KOMUNALNI DELAVEC
20	JEVŠEK STANISLAVA	V	ADMINISTRATIVNI TEHNIK	TAJNICA
21	KAVČIČ ANTON	III	VOZNIK / UPRAVLJALEC TGM	PK KOM. DELA - SPREMLJ. SMETAR. VOZILA
22	KELEMENDI REĐEP	II	OŠ	PK KOMUNALNI DELAVEC I
23	KERMAVNAR LJUBO	IV	KV ZIDAR	VKV ZIDAR
24	KOGOVŠEK KARMEN	VII/I	DIPLOMIRANI EKONOMIST	SALDAKONTIST - LIKVIDATOR
25	KONDARDI SREČKO	IV	VOZNIK / AVTOMEHANIČAR	PK KOMUNALNA DELA - V SPLOŠNEM SEKTORJU
26	KRYEZI HAKI	V	OŠ	PK KOM. DELA - SPREMLJ. SMETAR. VOZILA
27	KRŽIČ FRANČIŠEK	IV	PRIJUČENI KLJUČAVNIČAR / VOZNIK VILICARJA	STROJNIK
28	KRŽIČ STANISLAV	IV	KLJUČAVNIČAR	DEŽURNI ČRPALIŠČ
29	LEŠKOVEC DANIJEL	III	STROJNIK TGM	VOZNIK SMETARSKEGA VOZILA
30	LUŠINA BRANKO	III	LESAR - 2 LETNA POKLICNA LESNA ŠOLA	PK KOMUNALNI DELAVEC II
31	LUŽAR JANJA	V	EKONOMSKI TEHNIK	OBRAČUN I
32	MAGDIČ NIKOLA	IV	KV ZIDAR	KV KOMUNALNA DELA
33	MAHIČ KASIM	III	VOZNIK VILICARJA / OŠ	VKV KOMUNALNI DELAVEC
34	MEDEN VIKTOR	IV	KV ZIDAR	PK KOMUNALNA DELA I
35	MESEC BORIS	IV	ELEKTROINSTALATER	DELOVODJA - ELEKTROINSTAL. DELA
36	MESEC MATEJ	V	MEDICINSKI TEHNIK	PK KOM. DELA - SPREMLJ. SMETAR. VOZILA
37	MIKLOŠIČ ZORISLAV	IV	MONTER VODOVODNIH NAPRAV	SKUPINOVODJA II
38	MILJKOVIČ VERA	VI	VIŠJI UPRAVNI DELAVEC	VODJA OE FINANČNO RAČUNOVODSKI SEKTOR
39	MILJKOVIČ MAJA	V	EKONOMSKI TEHNIK	OBRAČUN I
40	NAGODE JOŽE	II	OŠ	PK KOM. DELA - SPREMLJ. SMETAR. VOZILA
41	NARTNIK MARTINA	VII/II	U.D.I. VODARSTVA IN KOM. INŽENIRSTVA	KOORDINATOR ZA PRIDOB. EU SREDSTEV
42	NOVAK ANTON	IV	VOZNIK	DEŽURNI ČRPALIŠČ
43	NOVAK DARKO	V	GRADBENI DELOVODJA / GRADBINEC	SKUPINOVODJA I
44	NOVAK MARTIN	III	ADMINISTRATOR	ADMINISTRATOR
45	OBLAK ANTON	IV	VOZNIK / UPRAVLJALEC TGM	VOZNIK SMETARSKEGA VOZILA
46	OSREDKAR BRANKO	I	OŠ	PK KOMUN. - V SPLOŠNEM SEKTORJU
47	PEJIČ IVO	I	OŠ	ŠOFER STROJNIK II
48	PELKO BOJAN	IV	ZIDAR ZA ZIDANJE IN OMETAVANJE	KV ZIDAR
49	PIRC BORIS	V	PROMETNI TEHNIK	PK KOM. DELA - SPREMLJ. SMETAR. VOZILA
50	PIRC BOŠTJAN	II	OŠ	PK KOM. DELA - SPREMLJ. SMETAR. VOZILA
51	PIŠEK MARIJA	V	EKONOMSKI TEHNIK	SALDAKONTIST - LIKVIDATOR
52	PIVK DENIS	II	OŠ	PK KOM. DELA - SPREMLJ. SMETAR. VOZILA
53	PIVK GORAN	VI	INŽENIR GEODEZIJE	VODJA OE KOMUNALNI INŽENIRING
54	PLAHTAR ANTON	V	USNJARSKO KRZNARSKI TEHNIK	KADROVSKO INFORMACIJSKI REFERENT
55	PLEČNIK - USENIK MOJCA	VII/I	DIPLOMIRANI INŽENIR GRADBENIŠTVA	VODJA OE VZDRŽ. KANALIZAC. OMREŽJA
56	RACAJ KAJTAZ	II	OŠ	PK KOMUNALNI DELAVEC I
57	ROZMAN ANDREJ	IV	AVTOMEHANIČAR	SKUPINOVODJA II
58	RUPNIK JOŽICA	VI	KOMUNALNI INŽENIR	VODJA OE ODVOZ ODPADKOV
59	SEČNIK FRANCI	III	KOVINAR ZA SER. DELA / TESAR OPAŽEV	PK KOMUNALNI DELAVEC II
60	SENIČAR TEREZIJA	V	GIMNAZIJSKI MATURANT	FINANČNI KNIGOVODJA
61	SKVARČA VITAL	III	2 LETI - SRED. ŠOLA TEH. STROKE IN OS. STOR.	PK KOM. DELA - SPREMLJ. SMETAR. VOZILA
62	SNOJ MATEVŽ	V	GRADBENI TEHNIK	OBRAČUN II

63.	SUHADOLNIK MATJAŽ	V	EKONOMSKI TEHNIK	SKLADIŠČNIK
64.	SUHADOLNIK NATAŠA	V	EKONOMSKI TEHNIK	KNIGOVODJA I
65.	ŠEN KREŽE BRIGITA	VII/II	U.D. EKONOMISTKA	VODJA OE TEHNIČNA KOMERCIALA
66.	ŠTALEC PRIMOŽ	VI	VARNOSTNI INŽENIR	VODJA OE VZDRŽEVANJE VODOVODA
67.	ŠURCA BOJAN	IV	AVTOKLEPAR	DEŽURNI ČRPALIŠČ
68.	TEŠAR NOVAK MARIJANA	VII/I	DIPLOMIRANI EKONOMIST	PLANER ANALITIK
69.	TURK JOŽE	VI	KOMUNALNI INŽENIR	VODJA OE VZDRŽEVANJE JAVNIH POVRŠIN
70.	UMEK TILEN	III	POMOČNIK PEKA IN SLAŠČIČARJA	SPREMLJEVALEC SMETARJA
71.	TURK MARIJA	V	EKONOMSKI TEHNIK	ČUVAJSKA SLUŽBA IN TELEFONIST
72.	VARŠEK VLADIMIR	III	STROJNIK TGM	STROJNIK TGM
73.	VIHTELIČ DUŠAN	III	VOZNIK	VOZNIK TOVORNJAKA
74.	VOLF FILIP	V	GRADBENI DELOVODJA	DELOVODJA
75.	VRHOVC BRANKO	III	VOZNIK	NABAVNI SKLADIŠČNIK
76.	WEIXLER NEVENKA	V	PTT TEHNIK / STROJEPISJE	KADROVSKI REFERENT
77.	ZALAZNIK FRANČIŠEK	V	STROJNI TEHNIK	VODJA OE ASP
78.	ZELIČ MARJAN	IV	ZIDAR	KV KOMUNALNI DELAVEC II
79.	ŽAGAR BOJAN	III	OBDELOVALEC KOVIN	KV KOMUNALNA DELA
80.	ŽAKELJ ALOJZ	IV	VOZNIK / UPR.HIDR.SAMONAKLAD.	VOZNIK KONTEJNERJA
81.	ŽUŽEK DAMJANA	VII/I	DIPLOMIRANI INŽENIR GEODEZIJE	GEODET

stopnja izobr. 2007	štev.
I	1
II	10
III	13
IV	26
V	16
VI	7
VII/I	5
VII/II	3

#### 4. POROČILO O POSLOVANJU KOMUNALNEGA PODJETJA VRHNIKA d.d. PO POSAMEZNIH DEJAVNOSTIH POSEBNEGA POMENA V LETU 2007 ZA OBČINO VRHNIKA in LOG – DRAGOMER

##### 4.1. OSKRBA Z VODO

Oskrba z vodo je bila v letu 2007 po podatkih Zavoda za zdravstveno varstvo Ljubljana, ki nadzoruje kvaliteto vseh vodovodov, kateri so v upravljanju KPV, varna. To pomeni, da je bila kvaliteta vode dobra in primerna za uživanje. Natančnejši pregled je razviden iz priloge, ki se nahaja na koncu poročila.

##### I. Poraba vode

Fizični obseg prodane vode v občini Vrhnika in Log-Dragomer je v letu 2007 za 1,43 % manjši kot v letu 2006. Največ se je zmanjšala količina prodane vode ostalim uporabnikom (gospodarstvo in obrt) in sicer za 8,56 %; medtem ko se je gospodinjstvu obseg prodane vode zvečal za 0,79 %, kar je finančno neugodno za podjetje, saj je cena pri ostalih porabnikih 2 x višja, kot pri gospodinjstvih.

Natančnejši pregled porabe vode je razviden iz tabele:

PORABNIK	2004	2005	2006	2007	2007/2006
	<b>OBČINA VRHNIKA + LOG - DRAGOMER</b>				
gospodinjstva	734.106	723.841	744.656	750.510	100,79
ostali	220.051	198.417	232.059	212.203	91,44
<b>skupaj</b>	<b>954.157</b>	<b>922.258</b>	<b>976.715</b>	<b>962.713</b>	<b>98,57</b>
	<b>OBČINA BOROVNICA</b>				
gospodinjstva	129.260	125.454	129.439	128.695	99,43
ostali	74.486	79.681	89.417	91.232	102,03
<b>skupaj</b>	<b>203.746</b>	<b>205.135</b>	<b>218.856</b>	<b>219.927</b>	<b>100,49</b>
	<b>OBČINE BOROVNICA, LOG - DRAGOMER IN VRHNIKA</b>				
gospodinjstva	863.366	849.295	874.095	879.205	100,58
ostali	294.537	278.098	321.476	303.435	94,39
<b>skupaj</b>	<b>1.157.903</b>	<b>1.127.393</b>	<b>1.195.571</b>	<b>1.182.640</b>	<b>98,92</b>

##### II. Prihodki

V letu 2007 so prihodki od prodaje vode v občini Vrhnika in Log-Dragomer znašali 712.114,08 €. V primerjavi z letom 2006 so se ti znižali za 3,11 %. Večji del tega izhaja iz količine prodane vode ostalim uporabnikom. Cene vode so bile tudi v letu 2007 nespremenjene in so znašale za celo leto 0,605 €/m<sup>3</sup> za gospodinjstva in 1,207 €/m<sup>3</sup> za ostale porabnike. Cene so nespremenjene od 1.10.2002.

Večji del ostalih prihodkov izvira iz naslova interne realizacije. V letu 2007 so ti znašali 111.185,11€, ter so bili v primerjavi z letom 2006 višji za 5,8 %. To je posledica večjega števila opravljenih in zaračunanih del drugim stroškovnim mestom, ki smo jih izvajali v letu 2007.

### III. Odhodki

#### 1. Stroški materiala

Skupni stroški materiala so v letu 2007 znašali 129.092,25 €, ter se nanašajo na stroške osnovnega in pomožnega materiala, stroške energije, ter stroški ostalega materiala.

Stroški osnovnega in pomožnega materiala so v letu 2007 znašali 40.304,56 €. V primerjavi s predhodnim letom so se ti zmanjšali za 12,1 %, kar izhaja tako iz cen samega materiala, kot tudi števila okvar na vodovodu v letu 2007 v primerjavi s predhodnim letom (razvidno iz tabele pregleda večjih okvar).

#### 2. Stroški energije

##### a) Električna energija

Stroški električne energije so v letu 2007 znašali 64.551,08 €. V primerjavi s predhodnim letom so bili ti višji za 25 %. V spodnji preglednici so navedene porabljene kilovatne ure za vodovod Vrhnika kot tudi za črpališče Borovniški vršaj (stroški električne energije za črpališče »Borovniški vršaj« se namreč po ključu deli med občinama Vrhnika in Borovnica v razmerju 81,5 % : 18,5 %).

	<b>v kWh 2006</b>	<b>v kWh 2007</b>	<b>%</b>
vodovod Vrhnika + Log-Dragomer	196.142	175.654	- 11,7 %
vodovod Borovniški vršaj	766.280	794.026	+ 3,5 %

Majhno povečanje porabljene električne energije na črpališču Borovniški vršaj izhaja iz večje količine načrpane vode, kar je posledica števila okvar na glavnem vodovodu, čiščenju vodohranov in izpiranju omrežja.

##### b) Gorivo

Stroški porabljenega goriva v letu 2007 so znašali 8.899,92 €. V primerjavi s preteklim letom so se stroški zvišali za 8 %. Sama količina porabljenega goriva je v letu 2007 približno na isti ravni, vendar pa so se zaradi občutno višjih cen goriv, stroški goriva zvišali v primerjavi z lanskimi letom.

#### 3. Drugi stroški materiala

V letu 2007 so stroški drugega materiala znašali 3.801,68 €, ter so bili v primerjavi z predhodnim letom nižji za 31,3 %.

Delež med drugimi stroški materiala predstavljajo stroški zaščitnih sredstev (delovne obleke, obutev...) v višini 1729,09 €. Stroški drugega materiala ( tekoči klor v jeklenkah, kartice za vodomere) za vzdrževanje osnovnih sredstev in so v letu 2007 znašali 1.888,84 €, ter stroški drobnega inventarja, ki se nanašajo na kupljena sredstva manjših vrednosti in so v letu 2007 znašali 183,75 €.

#### 4. Stroški dela

V organizacijski enoti vodovod je bilo v letu 2007 zaposlenih v povprečju 16,07 delavcev, v letu 2006 pa 16,05. Število je ostalo približno enako v letu 2007. Stroški dela so v letu 2007 znašali 261.928,26 €, ter so se zvišali za 7,06 %.

#### 5. Stroški storitev

5.1 Stroški storitev so v letu 2007 znašali 61.292,76 €, ter so se v primerjavi z predhodnim letom povišali za 15,96 %.

Največji delež med stroški storitev predstavljajo:

- stroški vzdrževanja, ki so v letu 2007 znašali 10.193,14 €, ter se nanašajo na stroške vzdrževanje opredmetenih osnovnih sredstev, kar največ odpade na letni servis UV žarnic, popravilo službenih vozil, popravilo potopnih črpalk. V primerjavi s prehodnim letom so stroški v letu 2007 zvišali za 95%.
- stroški intelektualnih in osebnih storitev, ki so v letu 2007 znašali 7.353,85 €, ter so se tako v primerjavi z letom 2006 zvišali za 26,5% na račun šolnine. Največji strošek predstavljajo računalniške storitve podjetja RING d.o.o.
- stroški storitev zavarovanja in plačilnega prometa, ki so v letu 2007 znašali 3.289,60 €. V primerjavi s predhodnim letom so ostali na isti ravni.
- stroški drugih storitev, ki so v letu 2007 znašali 40.456,17 €. Največji delež tovrstnih stroškov predstavljajo zdravstvene analize vode. Ti stroški so v primerjavi s predhodnim letom ostali na isti ravni in so znašali 13.862,82 €. Delež stroškov drugih storitev predstavljajo stroški študentskega dela v višini 6.799,38 €, ki se nanašajo na plačila študentom/dijakom za opravljanje popisa vodomero. Večji delež stroškov drugih storitev se nanašajo tudi na poštno in telefonske storitve, ki so v letu 2007 znašale 4.785,62 €. Večji delež so tudi strojne usluge, ki so v letu 2007 znašale 4.419,69 €.

#### 6. Amortizacija in prevrednotovalni poslovni odhodki obratnih sredstev

Amortizacija se obračunava po metodi enakomernega časovnega obračuna glede na predvideno življenjsko dobo objektov in opreme.

Glede na leto 2006 je v letu 2007 ostala na približno isti ravni.

Prevrednotovalni poslovni odhodki se nanašajo na odpis terjatev do kupcev. V letu 2007 so ti znašali 1.885,14 €.

## 7. Interni stroški

V postavki so zajeti stroški drugih enot podjetja, ki so opravljala dela za organizacijsko enoto vodovod. V letu 2007 so se ti stroški znižali za 7,2 % in so tako znašali 50.957,23 €.

## 8. Drugi poslovni odhodki

Največji delež predstavlja »upravičena cena«, ki jo mesečno odvajamo v občinski proračun in ki je namenjena gradnji novih objektov po sprejetih planih. Le-ta je znašala v letu 2006 26.877,82 €, v letu 2007 pa 24.523,06 €.

## 9. Skupni stroški podjetja

Skupni stroški podjetja so tisti stroški, ki nastajajo zaradi poslovanja podjetja kot celote in se v osnovi ne morejo knjižiti na posamezne dejavnosti, pač pa se nanje delijo po ključu (zaposleni delavci na posamezni dejavnosti).

V skupne stroške spadajo stroški režije podjetja (direktor, splošni sektor vključno z vratarsko službo in čiščenjem objekta, skladišče, stroški upravne stavbe, finančno-računovodska služba, tehnična komerciala).

Skupni stroški, ki odpadejo na enoto, so se v letu 2007 znižali za 12 %.

## **IV. IZGUBA**

Glede na vse navedeno je zaključila poslovno leto s 51.959,69 € izgube, ki jo bo potrebno pokriti z odpisom obveznosti do ustanovitelja – lastnika infrastrukture. To v nadaljevanju pomeni, da bo tudi toliko manj sredstev na razpolago za gradnjo oz. nadomestitev iztrošenih vodov.

Dolgoročna sanacija stanja je možna le s povečanjem odjema vode, kar je glede na kapacitete možno oz. s povišanjem cen. Da bi odpravili izgubo leta 2007, bi morala znašati povprečna cena vode 0,7908 €/m<sup>3</sup>, oziroma 0,6489 €/m<sup>3</sup> za gospodinjstva in 1,2941 €/m<sup>3</sup> za ostale porabnike.

#### IV. Fizični kazalci vzdrževanja vodovoda v letu 2007

##### 1. Pregled večjih okvar po naseljih v Občini Vrhnika

naselje	2003	2004	2005	2006	2007
Vrhnika	56	45	56	66	43
Stara Vrhnika	1	5	2	1	6
Sinja Gorica	9	8	5	5	3
Blatna Brezovica	3	4	4	2	4
Drenov grič	15	3	4	1	2
Bevke	9	9	3	8	7
Dragomer	4	6	13	5	7
Log	23	16	14	5	9
Lukovica	2	2	1	0	0
Verd	17	8	5	6	8
Pokojišče	2	1	0	0	0
Borovniški vršaj	13	6	8	7	10
Zaplana	4	2	3	3	1
Skupaj:	158	115	118	109	100

##### 2. Opravljena vzdrževalna dela na vodovodu v letu 2007

- vzdrževanje, čiščenje rezervoarjev, zajetij, jaškov in ostalih objektov vodovoda,
- vzdrževanje elektro naprav, UV naprav, telemetrije, črpalk in merilnih naprav,
- zamenjanih – popravljenih je bilo 21 zemeljskih ventilov z vgradilnimi garniturami in cestnimi kapami
- zamenjanih – popravljenih je bilo 8 hidrantov
- zamenjanih je bilo 680 vodnih števecv
- izdelanih je bilo 127 novih priključkov
- zamenjanih – popravljenih je bilo 5 črpalk

##### 3. Večja vzdrževalna dela – rekonstrukcije

- Vodovod Mizni Dol - Zaplana
- Zamenjava črpalk na VB3 in VB5 – Borovniški Vršaj
- Vrtina Zaplana
- Vodohran Strmica I
- Vodohran Jerinov Grič
- Vodohran Padež
- Vodovod Voljčeva cesta v dolžini 170m

#### 4. Okvare na vodovodu

Glede na dejstvo, da so okvare, ki nastanejo na vodovodu drage, pomenijo pa tudi hujšo motnjo v oskrbi prebivalcev, jih od oktobra leta 2006 in celega leta 2007 navajamo posebej.

##### OKTOBER 2006:

- 10.10. NOTRANJSKA
- 12.10. LOG pri transformatorju
- 13.10. LUKOVICA pod avtocesto
- 18.10. PETKOVŠKOVA
- 19.10. GRILCEV GRIČ
- 24.10. VERD
- 30.10. STARA VRHNIKA

##### NOVEMBER 2006:

- 9.11. VOLJČEVA
- 21.11. LOŠCA

##### DECEMBER 2006:

- 05.12. BLATNA BREZOVICA
- 08.12. SINJA GORICA
- 10.12. VOLJČEVA
- 20.12. TURNOVŠE

2007

##### JANUAR:

- 16.01. počila cev pri IUV Vrhnika – večji defekt fi 400

##### FEBRUAR:

- 03.02. VERD fi 400
- 21.02. počila cev na Tržaški 24 pri kinu, manjši defekt

##### MAREC

- 22.03. GAČNIK

##### APRIL

- 02.04. VOLJČEVA cesta
- 02.04. NOTRANJSKA 5 nasproti Brtuca
- 02.04. NOTRANJSKA 5
- 10.04. STARA CESTA pri Rodetu
- 24.04. BOROVIŠKI VRŠAJ fi 400 glavni vodovod

+

##### MAJ

- 07.05. BOROVIŠKI VRŠAJ fi 250 glavni vodovod (od VB1 proti Borovnici)
- 08.05. VRHNIKA fi 90 Sušnikova 2 za Mlekarno pri tovarni usnja
- 13.05. SINJA GORICA cev 5/4«

## JUNIJ

- 15.06. VERD
- 21.06. BEVKE fi 400

## JULIJ

- 05.07. STARA VRHNIKA
- 12.07. BLATNA BREZOVICA fi 300
- 19.07. VERD 235 – glavna cev
- 23.07. DRAGOMER
- 24.07. DRAGOMER
- 24.07. DRAGOMER
- 25.07. LOG
- 26.07. DOL PRI BOROVNICI –bife Škorpion

## AVGUST

- 21.08. VERD glavni fi 400
- 23.08. NOTRANJSKA fi 90
- 27.08. LOG
- 30.08. DRAGOMER
- 30.08. LAZE

## SEPTEMBER

- 07.09. LOG

## OKTOBER

- 10.10. LOŠČA
- 18.10. VERD

26.10. BLATNA BREZOVICA fi 300

## NOVEMBER

- 07.11. BEVKE fi 200
- 07.11. BEVKE fi 200
- 08.11. BLATNA BREZOVICA fi 200
- 08.11. VERD fi 400
- 26.11. NOTRANJSKA

## DECEMBER

- 10.12. VERD fi 160
- 16.12. BLATNA BREZOVICA 13
- 21.12. BEVKE 32 hišni priključek
- 23.12. NOTRANJSKA

Iz zgornje tabele je razvidno, da bi s sanacijo najbolj kritičnih odsekov (Notranjska – mimo Brtuc bara, Verd in še neobnovljeni del od Podgore do Ljubije mimo vodohrana), pretežni del okvar dokončno odpravili.

## 5. Poročilo o skladnosti pitne vode

ZAVOD ZA ZDRAVSTVENO VARSTVO LJUBLJANA

INSTITUTE of PUBLIC HEALTH of LJUBLJANA

Zaloška 29, 1001 Ljubljana, Slovenija, Tel. +386 1 586-39-00, Fax +386 1 540-31-90 www.zzv-lj.si  
CENTER HIGIENE IN ZDRAVSTVENE EKOLOGIJE - ODDELEK ZA KOMUNALNO HIGIENO IN VARSTVO OKOLJA

**KOMUNALNO PODJETJE VRHNIKA**  
**Pot na Tojnice 40**

**1360 VRHNIKA**

Številka: **120-014-277-66/08**

Datum: **19. 03. 2008**

**LETNO POROČILO**  
**O SKLADNOSTI PITNE VODE V LETU 2007**  
**IZ SISTEMOV ZA OSKRBO S PITNO VODO**  
**VRHNIKA - BOROVNICA, POKOJIŠČE IN**  
**ZAPLANA - SPODNJA IN ZGORNJA**

**(NOTRANJI NADZOR)**

### 1 UVOD

V poročilu je obravnavana skladnost pitne iz javnih sistemov za oskrbo s pitno vodo - vodovodov Vrhnika - Borovnica, Pokojišče in Zaplana - Spodnja in Zgornja za leto 2007. Skladnost pitne vode je v notranjem nadzoru preverjal in spremljal Zavod za zdravstveno varstvo Ljubljana (ZZV LJ), po naročilu Komunalnega podjetja Vrhnika d.d. (KP Vrhnika d.d.), ki upravlja vodovode in je tudi izvajalec gospodarske javne službe oskrbe s pitno vodo za Občino Vrhnika in Občino Borovnica..

Preverjanje in spremljanje skladnosti pitne vode iz javnih sistemov za oskrbo s pitno vodo in zahteve, ki jih mora izpolnjevati pitna voda za javno oskrbo, ureja Pravilnik o pitni vodi (Ur. l. RS, št. 19/04, 35/04, 26/06 in 92/06). Glede na določbe citiranega pravilnika poteka preverjanje skladnosti pitne vode iz javnih sistemov za oskrbo s pitno vodo po letnem programu državnega monitoringa pitne vode, za kar skrbi Ministrstvo za zdravje RS in po programu notranjega monitoringa, za kar mora poskrbeti upravljalec sistemov, ki tudi mora zagotavljati s pravilnikom skladno pitno vodo in varno oskrbo uporabnikom vode.

Zavod za zdravstveno varstvo Ljubljana preverja in spremlja zdravstveno ustreznost pitne vode in varnost oskrbe z vodo iz zgoraj navedenih vodovodih redno že vrsto let, z namenom, da se sproti varuje zdravje ljudi pred morebitnimi škodljivimi vplivi v primeru onesaženja pitne vode in da se s sprotim preventivnim ukrepanjem zagotavlja razmere za varno oskrbo prebivalcev s pitno vodo.

## 2 SKLADNOST PITNE VODE IN VARNOST OSKRBE Z VODO

Preverjanje in spremljanje skladnosti pitne vode in zdravstvene ustreznosti oskrbe z vodo je potekalo po letnem programu, usklajenim z upravljalcem vodovodov. V okviru tega je ZZV LJ svetoval pri pripravi letnega načrta vzorčenja pitne vode za laboratorijska preskušanja in drugem urejanju notranjega nadzora za zagotavljanje varnosti oskrbe s pitno vodo - po načelih HACCP sistema. Opravljal je higienske preglede zajetij, črpališč, vodohranov in drugih vodovodnih objektov ter ožje okolice, opravljal terenske meritve in odvzeme vzorcev pitne za laboratorijska preskušanja in organiziral izvedbo laboratorijskih preskušanj. Obveščal upravjalca vodovodov o ugotovljenih higienskih nepravilnostih in pomanjkljivostih pri pregledih in o rezultatih laboratorijskih preskušanj vzorcev pitne vode. Svetoval oz. predlagal je ukrepe za odpravljanje ugotovljenih higienskih nepravilnosti in pomanjkljivosti na vodovodih. Sodeloval je tudi pri ugotavljanju vzrokov za neskladnost vzorcev pitne vode in pri ukrepanju za odpravo le-teh. Poleg tega je svetoval tudi pri izvajanju posegov in sanacij na vodovodih. Delo je potekalo v tesnem sodelovanju z upravljalcem vodovoda KP Vrhnika.

Vodovodi Vrhnika - Borovnica, Pokojišče in Zaplana - Spodnja in Zgornja so obratovali brez večjih tehničnih motenj. Dela in drugi posegi na vodovodih (rekonstrukcijska dela, obnavljanje vodovodnih objektov, naprav, zamenjave in gradnje novih cevovodov, individualnih priključkov in drugo) so potekali higiensko-tehnično primerno, tako, da ni prišlo do večjega onesnaženja vode in motenj v oskrbi z vodo.

V letu 2007 so na vodovodih opravili več obnovitvenih del in zgradili več novih cevovodov in priključkov. Opravljena je bila tudi sanacija črpališča na Zaplani – zajetja s črpalno vrtino Z-2 in Z-3. Črpališče je sedaj lahko ponovno v uporabi. KP Vrhnika je med letom večkrat mehansko očistilo vodovodne objekte (zajetja, rezervoarje, nekatere cevovode) in njihovo okolico. Vodovodni objekti in naprave so bili primerno vzdrževani in ob pregledih čisti.

ZZV LJ je upravjalca vodovodov redno obveščal o ugotovitvah pri terenskih pregledih in o rezultatih laboratorijskih preskušanj vzorcev pitne vode ter podajal ustna in pisna navodila ter mnenja in predloge glede varnosti oskrbe s pitno vodo. ZZV LJ je opravil na vodovodih nekajkrat dezinfekcijo pitne vode.

Skladnost pitne vode z zahtevami Pravilnika o pitni vodi je bila preverjena z mikrobiološkimi in fizikalno-kemijskimi preskušnji vzorcev pitne vode. Večinoma so bili opravljeni redni mikrobiološki in fizikalno-kemijski preskusi vzorcev pitne vode, ki so opredeljeni v Pravilniku o pitni vodi za monitoring (priloga II, tabela A), nekaj pa je bilo tudi občasnih preskusov (Pravilnik o pitni vodi, parametri iz priloge I - dela B, iz priloge II - tabele A, iz priloge III). Opravljenih je bilo tudi nekaj preskušanj posameznih fizikalno-kemijskih parametrov: fenoli, železo, nitrati, trdota, pesticid atrazin.

Mikrobiološka in fizikalno-kemijska preskušanja odvzetih vzorcev pitne vode je opravil laboratorij Inštituta za varovanje zdravja RS (IVZ RS), ki je akreditiran za delo v skladu s standardi, ki jih določa Pravilnik o pitni vodi.

### **Rezultati laboratorijskih preskušanj vzorcev pitne vode**

Za ugotavljanje skladnosti pitne vode je bilo na vseh treh vodovodih odvzetih skupaj 61 vzorcev pitne vode za redne in 12 za občasne mikrobiološke preskuse, 35 vzorcev za redne in 1 za občasni fizikalno - kemijski preskus, 13 vzorcev za preskušanja drugih parametrov

(fenoli, železo, nitrati, trdota, pesticid atrazin). Vzorci so bili odvzeti iz zajetij, vodohranov in vodovodnega omrežja (pri uporabnikih).

Rezultati laboratorijskih preskusov vzorcev pitne vode kažejo, da je bilo na vseh vodovodih skupaj mikrobiološko neskladnih 18 vzorcev: 14 na vodovodu Vrhnika – Borovnica, 3 na vodovodu Pokojišče in 1 na vodovodu Zaplana - Spodnja in Zgornja. Dva vzorca sta bila neskladna, zaradi prisotnosti bakterij *Escherichia coli* (vodooskrbno območje Vrhnika), drugih dvanajst pa zaradi prisotnosti koliformnih bakterij in prevelikega števila aerobnih bakterij (zdravju manj nevarno onesnaženje). Kontrolni pregledi so pokazali, da je v vseh primerih prišlo do manjšega, lokalnega onesnaženja pitne vode, zaradi naslednjih vzrokov: zapiranja in odpiranja hišnih ventilov, popravil vodovodne inštalacije, popravil in novogradnje vodovodnega omrežja. Lastniki objektov, kjer je bila ugotovljena neskladnost vzorcev vode, so bili o tem obveščeni. Od upravljalca vodovodov so tudi dobili ustrezna navodila za vzdrževanje hišne vodovodne napeljave ter druge napotke za ravnanje v primeru zapiranja vode, posegov v vodovodno omrežje in drugih motenj v oskrbi z vodo.

Vsi odvzeti vzorci pitne vode za fizikalno – kemijske preskuse - iz vseh treh vodovodov, so bili skladni.

Rezultati mikrobioloških in fizikalno - kemijskih preskušanj vzorcev pitne vode, odvzetih na vodovodih v okviru notranjega nadzora v letu 2007, so prikazani v poročilu v tabelah 1 in 2.

### **Varnost oskrbe**

Ugotovitve notranjega nadzora kažejo da je bila oskrba s pitno vodo v letu 2007 na vseh treh vodovodih - Vrhnika - Borovnica, Pokojišče in Zaplana - spodnja in zgornja varna.

## **3 SKLADNOST PITNE VODE IN VARNOST OSKRBE NA POSAMEZNEM VODOVODU**

### **3.1 VODOVOD VRHNIKA - BOROVNICA**

Vodovod oskrbuje s pitno vodo večino naselij v občinah Vrhnika in Dragomer, približno 16.500 prebivalcev (oskrbovalno območje Vrhnika) in večino prebivalcev občine Borovnica, približno 3.300 (oskrbovalno območje Borovnica). Letna poraba vode bila na oskrbovalnem območju Vrhnika je bila približno 919.146 m<sup>3</sup>, na oskrbovalnem območju Borovnica pa 229.146 m<sup>3</sup>.

Obe oskrbovalni območji redno oskrbuje glavno zajetje »Vodarna Borovniški Vršaj« (vodnjaki VB 3, VD 5, VD 6). Območji se napajata po ločeno - vsako po svojem cevovodu.

Pitna voda iz glavnega zajetja »Vodarna Borovniški Vršaj« doteka v uporabo brez priprave in je tudi ne razkužujejo. Razkuževanje ni potrebno, ker ima zajetje pitno vodo skladno z zahtevami Pravilnika o pitni vodi.

Zajetje »Vodarna Borovniški Vršaj« je bilo ustrezno vzdrževano, prav tako najožja okolica. Območja drugega in tretjega varstvenega pasu zajetij pitne vode pa še niso varovana tako, kot

so zahteva za varovanje zajetij pitne vode. Na tem območju se nahaja več možnih onesnaževalcev podzemne vode - več naselij z neurejenim odvajanjem odpadnih vod, neurejene kmetije in nekontrolirano izvajanje kmetijske in druge dejavnosti, ceste.... Za nekaj naselij na tem območju se je sicer že pristopilo k izgradnji kanalizacijskega omrežja za odvajanje odpadnih vod.

Vodovod nima ustreznih rezervnih vodnih virov. Obe rezervni zajetji Vodnjak Bevke in zajetje Staje imata premajhno količino vode in neskladno vodo. Vodnjak Bevke, na katerem je bilo v letu 2006 ugotovljeno onesnaženje pitne vode s pesticidom atrazinom v letu 2007 ni bil v uporabi. Opravljena preskušanja vzorcev vode v letu 2007 so pokazala, da je bilo v vodi atrazina 0,19 µg/l vode, njegovega metabolita desetilatrizona pa 0,31 µg/l. Zaradi onesnaženja s pesticidom vodnjak do nadaljnjega ne bo mogel biti v uporabi, zato je treba čimprej pristopiti k raziskavam za pridobitev drugih rezervnih virov pitne vode.

Upravljanje in tehnično vzdrževanje celotnega vodovoda je bilo s higienskega vidika ustrezno. Vodovodni objekti in naprave so bili ob pregledih čisti. Na vodovodu je ZZV LJ opravil občasno preventivno dezinfekcijo pitne vode (po čiščenju objektov). Preventivni ukrepi za preprečevanje možnosti onesnaženja pitne vode in zagotavljanje skladnosti pitne vode z zahtevami Pravilnika o pitni vodi so se izvajali ustrezno.

### **Rezultati laboratorijskih preskušanj vzorcev pitne vode**

Za ugotavljanje skladnosti pitne vode je bilo na vodovodu odvzetih skupaj 39 vzorcev pitne vode za redne mikrobiološke preskuse, 6 vzorcev za občasne mikrobiološke preskuse, 19 vzorcev za redne fizikalno - kemijske preskuse in 12 vzorcev za druge preskuse ( železo, fenoli, nitrati, pesticid atrazin in njegovega metabolita destilatrizin, trdote).

Na oskrbovalnem območju Borovnica sta bila mikrobiološko neskladna 2 vzorca pitne vode, zaradi prisotnost koliformnih bakterij (manj nevarno onesnaženje). Na oskrbovalnem območju Vrhnika je bilo mikrobiološko neskladnih 14 vzorcev. Od tega jih je bilo 12 neskladnih zaradi prisotnost koliformnih bakterij (bilo jih je manjše število - manj kot 10). V drugih dveh vzorcih je bila ugotovljena tudi prisotnost bakterij fekalnega izvora. Kontrolni pregledi so pokazali, da je v večini primerov prišlo do manjšega, lokalnega onesnaženja pitne vode v vodovodnem omrežju, zaradi zapiranja in odpiranja hišnih ventilov, popravil vodovodne inštalacije, majhne porabe vode, obnov in novogradnje cevovodov in drugih posegov na vodovodnem omrežju. Uporabniki objektov, kjer je bila ugotovljena neskladnost vzorcev, so bili o tem sproti obveščeni. Od upravljalca vodovodov so tudi dobili ustrezna navodila za vzdrževanje hišne vodovodne napeljave ter druge napotke za ravnanje v primeru zapiranja vode, posegov v vodovodno omrežje in drugih motenj v oskrbi z vodo.

Fizikalno – kemijsko so bili vsi odvzeti vzorci pitne vode skladni.

### **Zaključek**

Rezultati spremljanja skladnosti pitne vode in varnosti oskrbe z vodo kažejo, da je bila oskrba s pitno vodo v letu 2007 varna.

### 3.2 VODOVOD POKOJIŠČE

Vodovod, ki ga napaja zajetje z vrtino P-1/01-Pokojišče, oskrbuje s pitno vodo naselja Pokojišče, Padež, Zavrh, tj. približno 100 prebivalcev (Občina Vrhnika). Letna poraba vode na vodovodu je približno 4.358 m<sup>3</sup>/leto.

Pitna voda iz glavnega zajetja z vrtino »P-1/01-Pokojišče« doteka v uporabo brez kakršnekoli priprave in je tudi ne razkužujejo. Razkuževanje ni potrebno, ker je voda iz zajetja skladna z zahtevami Pravilnika o pitni vodi. Voda, ki jo vrtina zajema, se pretaka globoko pod površjem in ni podvržena zelo hitremu vplivu padavin. Zajetje je ustrezno vzdrževano.

Za zajetje z vrtino P-1/01-Pokojišče še niso izdelane strokovne podlage za zaščito vodnega vira, za kar je treba poskrbeti čimprej. Določene aktivnosti glede tega so bile v letu 2007 že izvedene.

Vodovod je obratoval brez ugotovljenih motenj. Naprave so delovale tehnično pravilno. Večjih posegov na vodovodu ni bilo. Vodovodni objekti in naprave so bili ob pregledih čisti in higiensko ustrezno vzdrževani. Preventivni ukrepi za preprečevanje možnosti onesnaženja pitne vode in drugi ukrepi za zagotavljanje skladnosti pitne vode z zahtevami Pravilnika o pitni vodi so se izvajali ustrezno. Na vodovodu je ZZV LJ opravil občasno preventivno dezinfekcijo pitne vode (po čiščenju objektov).

#### **Rezultati laboratorijskih preskušanj vzorcev pitne vode – notranji nadzor**

Za ugotavljanje skladnosti pitne vode so bili na vodovodu odvzetih skupaj 8 vzorci pitne vode za redni mikrobiološki preskus, 1 za občasni mikrobiološki preskus in 5 za redni fizikalno - kemijski preskus.

Rezultati preskusov kažejo, da so bili vsi odvzeti vzorci pitne vode, tako mikrobiološko kot fizikalno – kemijsko, skladni z zahtevami Pravilnika o pitni vodi.

#### **Zaključek**

Ugotovitve kažejo, da je bila oskrba s pitno vodo v letu 2007 varna.

### 3.3 VODOVOD ZAPLANA - SPODNJA IN ZGORNJA

Vodovod, ki ga je redno oskrbovalo zajetje Gačnik, oskrbuje s pitno vodo zaselke na Zaplani (v občinah Vrhnika in Logatec), tj. skupaj približno 1300 prebivalcev. Letna poraba vode na vodovodu je približno 29.439 m<sup>3</sup>/leto.

Zajetji Gačnik se napaja pretežno iz dolomitnega vodonosnika. Ob hudi suše je vode premalo, tako, da morajo takrat vključevati rezervno zajetje Staje. V lanskem letu je bilo vode dovolj.

Občasno, predvsem po obilnejših padavinah se voda v zajetju mikrobiološko onesnaži, zato jo pred uporabo stalno dezinficirajo (UV žarčenje). Najožja okolica zajetja je ustrezno varovana, ne pa tudi območje drugega in tretjega varstvenega pasu, za kar je treba poskrbeti.

V letu 2007 je bila izvedena sanacija črpališča na Zaplani – zajetja z vrtino Z-2 in Z-3, tako, da je črpališče možno ponovno uporabljati.

Upravljanje in tehnično vzdrževanje vodovoda je potekalo običajno, brez posebnosti. Vodovodni objekti in naprave so bili ob pregledih čisti in higiensko ustrezno vzdrževani.

Naprave so delovale tehnično pravilno. Pitna voda je bila redno dezinficirana. Potrebni ukrepi za preprečevanje možnosti onesnaženja pitne vode in drugi ukrepi za zagotavljanje skladnosti pitne vode z zahtevami Pravilnika o pitni vodi so se izvajali sproti. Na vodovodu je ZZV LJ opravil občasno preventivno dezinfekcijo pitne vode (po čiščenju objektov).

### **Rezultati laboratorijskih preskušanj vzorcev pitne vode – notranji nadzor**

Za ugotavljanje skladnosti pitne vode je bilo na vodovodu odvzetih skupaj 14 vzorcev pitne vode za redni mikrobiološki preskus, 5 za občasni mikrobiološki preskus in 2 za preskus bakterij *Clostridium perfringens* s sporami, 11 za redni fizikalno - kemijski preskus, 1 za občasni fizikalno - kemijski preskus in 3 za preskus nitratov in trdot.

Rezultati preskusov kažejo, da je bi 1 vzorec pitne vode mikrobiološko neskladen, zaradi prisotnosti koliformnih bakterij. Vsi drugi vzorci pitne vode so bili, tako mikrobiološko kot fizikalno – kemijsko, skladni z zahtevami Pravilnika o pitni vodi.

### **Zaključek**

Rezultati spremljanja skladnosti pitne vode in varnosti oskrbe z vodo kažejo, da je bila oskrba s pitno vodo v letu 2007 ustrezna.

Pripravili:  
Danica Kopriva, sanitarni inženir

Vodja Oddelka za komunalno  
higieno in varstvo okolja:  
Miloš Druškovič, dipl. san. ing.

V.d. direktorice:  
Irena Veninšek Perpar, dr.med.  
specialistka epidemiologije

Tabela1: MIKROBIOLOŠKA PRESKUŠANJA VZORCEV PITNE VODE V LETU 2007 - NOTRANJI NADZOR

Sistemi za oskrbo s pitno vodo - vodovodi

Upravljalca vodovodov: Komunalno podjetje Vrhnika

IME SISTEMA ZA OSKRBO S PITNO VODO	Ime oskrbovalnega območja	Letna poraba vode	MIKROBIOLOŠKA PRESKUŠANJA						DEZINFEKCIJA	DDRUGA PRIPRAVA VODE
			ŠTEV. VZORCEV skupaj		ŠTEV. NESKLADNIH VZORCEV		ŠTEVILO VZORCEV Z E.COLI			
			REDNA	OBČASNA	REDNA	OBČASNA	REDNA	OBČASNA	DA/NE	DA/NE
VRHNIKA - BOROVNICA	Borovnica (približno 3.300 prebivalcev)	229.146 m <sup>3</sup>	10	2	3	0	0	0	ne	ne
VRHNIKA – BOROVNICA	Vrhnika (približno 16.500 prebivalcev)	919.146 m <sup>3</sup>	29	4	11	0	2	0	ne	ne
POKOJIŠČE	Pokojišče (približno 100 prebivalcev)	4.358 m <sup>3</sup>	8	1	3	0	0	0	ne	ne
ZAPLANA - SPODNJA IN ZGORNJA	Zaplana (približno 1.300 prebivalcev)	29.349 m <sup>3</sup>	14	5	1	0	0	0	da -UV -žarčenje	ne

Tabela 2: FIZIKALNO - KEMIJSKA PRESKUŠANJA VZORCEV PITNE VODE V LETU 2007- NOTRANJI NADZOR

Sistemi za oskrbo s pitno vodo - vodovodi

Upravljalca vodovodov: Komunalno podjetje Vrhnika

IME SISTEMA ZA OSKRBO S PITNO VODO	IME OSKRBO- VALNEGA OBMOČAJ	KEMIJSKA PRESKUŠANJA				
		ŠTEVILO VZORCEV		ŠTEV. NESKLADNIH VZORCEV		NESKLADNI PO PRILOGI B PARAMETER*
		REDNA	OBČASNA	REDNA	OBČASNA	
VRHNIKA – BOROVNICA	-BOROVNICA	4 -železo -pesticid atrazin -fenoli -nitrati -trdote	0	0	0	0
VRHNIKA - BOROVNICA	-VRHNIKA	15 -nitrat -trdote -pesticid atrazin -fenoli -železo	0	0	0	
POKOJIŠČE	-POKOJIŠČE	5	0	0	0	0
ZAPLANA -SPODNJA IN ZGORNJA	-ZAPLANA - SPODNJA IN ZGORNJA	11 -nitrat -trdota	1	0	0	0

**05 - Vodovod Vrhnika + Log Dragomer**

	81,50%	81,50%	
	leto 2007	leto 2006	I 07/06
<b>1 Čisti prihodki od prodaje</b>	<b>712.114,08</b>	<b>734.974,80</b>	96,89
1.1 čisti prihodki, pridobljeni z opravljanjem gospodarskih javnih služb	712.114,08	734.974,80	96,89
1.1 čisti prihodki od drugih dejavnosti			-
<b>2 Sprememba vrednosti zalog proizvodnje in nedok. proizvodnje</b>			-
<b>3 Usredstveni lastni proizvodi in lastne storitve</b>		1.407,02	-
<b>4 Drugi poslovni prihodki - s prevrednot. poslovnimi prihodki</b>	<b>368,54</b>	<b>279,34</b>	131,93
4.1 dotacije iz proračuna	368,54		-
4.2 drugi poslovni prihodki		279,34	-
<b>5 Interni prihodki</b>	<b>111.185,11</b>	<b>105.090,34</b>	105,80
<b>I. Kosmati donos iz poslovanja</b>	<b>823.667,73</b>	<b>841.751,51</b>	97,85
<b>6 Stroški blaga materiala in storitev</b>	<b>190.385,01</b>	<b>162.005,41</b>	117,52
6.1 nabavna vrednost prodanega blaga in materiala			-
6.2 stroški porabljenega materiala	129.092,25	109.150,64	118,27
6.3 stroški storitev	61.292,76	52.854,77	115,96
<b>7 Stroški dela</b>	<b>261.928,26</b>	<b>244.659,70</b>	107,06
7.1 stroški plač	185.200,77	174.650,52	106,04
7.2 stroški socialnih zavarovanj	38.480,64	37.198,24	103,45
7.3 drugi stroški dela	33.871,93	32.810,93	103,23
7.4 str. za oblikovanje rezervacij za odpravnine in jubilejne nagrade	4.374,92		-
<b>8 Odpisi vrednosti</b>	<b>230.916,49</b>	<b>273.704,57</b>	84,37
8.1 amortizacija in prevred. poslovni odh. pri neop. in opr. OS	229.031,35	229.942,26	99,60
8.1.1 amortizacija OS	229.031,35	229.942,26	99,60
a) amortizacija osnovnih sredstev v upravljanju (infrastrukture)	222.889,50	224.191,64	99,42
b) amortizacija osnovnih sredstev podjetja	6.141,85	5.750,62	106,80
8.1.2 prevrednotovalni poslovni odhodki			-
a) prevrednotovalni poslovni odhodki iz naslova infrastrukture			-
b) prevrednotovalni poslovni odhodki pri NDS in OS podjetja			-
8.2 prevrednotovalni poslovni odhodki pri obratnih sredstvih	1.885,14	43.762,32	4,31
<b>9 Drugi poslovni odhodki</b>	<b>26.142,34</b>	<b>26.879,22</b>	97,26
9.1 Odhodki iz naslova prenosa dobička			-
9.2 Ostali odhodki	26.142,34	26.879,22	97,26
<b>10 Interni stroški</b>	<b>50.957,23</b>	<b>54.902,13</b>	92,81
<b>11 Skupni stroški podjetja</b>	<b>114.785,89</b>	<b>130.468,58</b>	87,98
<b>II. Poslovni odhodki</b>	<b>875.115,22</b>	<b>892.619,60</b>	98,04
<b>III. Dobiček ali izguba iz poslovanja</b>	<b>-51.447,49</b>	<b>-50.868,09</b>	101,14
<b>12 Finančni prihodki iz deležev</b>			-
12.1 finan. prihodki iz deležev v družbah v skupini			-
12.2 finan. prihodki iz deležev v pridruženih družbah			-
12.3 finan. prihodki iz deležev v drugih družbah			-
12.4 finan. prihodki iz drugih naložb			-
<b>13 Finančni prihodki iz danih posojil</b>			-
13.1 finančni prihodki iz posojil, danim družbam v skupini			-
13.2 finančni prihodki iz posojil, danim drugim			-
<b>14 Finančni prihodki iz poslovnih terjatev</b>			-
14.1 drugi finančni prihodki iz poslovnih terjatev do družb v skupini			-
14.2 drugi finančni prihodki iz poslovnih terjatev do drugih			-
<b>15 Finančni odhodki iz oslabitve in odpisov finančnih naložb</b>			-
<b>16 Finančni odhodki iz finančnih obveznosti</b>			-
16.1 finančni odhodki iz posojil, prejetih od družb v skupini			-
16.2 finančni odhodki iz posojil, prejetih od bank			-
16.3 finančni odhodki iz izdanih obveznic			-
16.4 finančni odhodki iz drugih finančnih obveznosti			-
<b>17 Finančni odhodki iz poslovnih obveznosti</b>			-
17.1 finančni odhodki poslovnih obveznosti do družb v skupini			-
17.2 finančni odhodki obveznosti do dobaviteljev in meničnih obveznosti			-
17.2 finančni odhodki iz drugih poslovnih obveznosti			-
<b>IV. Čisti poslovni izid iz rednega delovanja</b>	<b>-51.447,49</b>	<b>-50.868,09</b>	101,14
<b>18 Drugi prihodki</b>	<b>51.959,69</b>	<b>52.510,26</b>	98,95
<b>19 Drugi odhodki - odškodnine</b>	<b>512,20</b>	<b>1.642,17</b>	31,19
<b>V Poslovni izid</b>	<b>0,00</b>	<b>0,00</b>	-
<b>20 Davek iz dobička</b>			-
<b>21 Odloženi davki</b>			-
<b>VI. Čisti poslovni izid obračunskega obdobja</b>	<b>0,00</b>	<b>0,00</b>	-

## 05 - Vodovod Vrhnika

66,01%

	leto 2007	Srtuktura
<b>1 Čisti prihodki od prodaje</b>	<b>606.017,39</b>	<b>87,00%</b>
1.1 čisti prihodki, pridobljeni z opravljanjem gospodarskih javnih služb	606.017,39	100,00%
1.1 čisti prihodki od drugih dejavnosti		
<b>2 Sprememba vrednosti zalog proizvodnje in nedok. proizvodnje</b>		
<b>3 Usredstveni lastni proizvodi in lastne storitve</b>		
<b>4 Drugi poslovni prihodki - s prevrednot. poslovnimi prihodki</b>	<b>298,50</b>	<b>0,04%</b>
4.1 dotacije iz proračuna	298,50	100,00%
4.2 drugi poslovni prihodki		
<b>5 Interni prihodki</b>	<b>90.248,50</b>	<b>12,96%</b>
<b>I. Kosmati donos iz poslovanja</b>	<b>696.564,39</b>	<b>100,00%</b>
<b>6 Stroški blaga materiala in storitev</b>	<b>165.187,71</b>	<b>22,38%</b>
6.1 nabavna vrednost prodanega blaga in materiala		
6.2 stroški porabljenega materiala	111.225,34	67,33%
6.3 stroški storitev	53.962,37	32,67%
<b>7 Stroški dela</b>	<b>217.743,74</b>	<b>29,51%</b>
7.1 stroški plač	154.734,63	71,06%
7.2 stroški socialnih zavarovanj	31.929,07	14,66%
7.3 drugi stroški dela	27.536,62	12,65%
7.4 str. za oblikovanje rezervacij za odpravnine in jubilejne nagrade	3.543,42	2,29%
<b>8 Odpisi vrednosti</b>	<b>197.504,97</b>	<b>26,76%</b>
8.1 amortizacija in prevred. poslovni odh. pri neop. in opr. OS	195.619,83	99,05%
8.1.1 amortizacija OS	195.619,83	100,00%
a) amortizacija osnovnih sredstev v upravljanju (infrastrukture)	190.645,31	97,46%
b) amortizacija osnovnih sredstev podjetja	4.974,52	2,54%
8.1.2 prevrednotovalni poslovni odhodki		
a) prevrednotovalni poslovni odhodki iz naslova infrastrukture		
b) prevrednotovalni poslovni odhodki pri NDS in OS podjetja		
8.2 prevrednotovalni poslovni odhodki pri obratnih sredstvih	1.885,14	0,95%
<b>9 Drugi poslovni odhodki</b>	<b>22.150,92</b>	<b>3,00%</b>
9.1 Odhodki iz naslova prenosa dobička		
9.2 Ostali odhodki	22.150,92	100,00%
<b>10 Interni stroški</b>	<b>42.411,15</b>	<b>5,75%</b>
<b>11 Skupni stroški podjetja</b>	<b>92.969,53</b>	<b>12,60%</b>
<b>II. Poslovni odhodki</b>	<b>737.968,02</b>	<b>100,00%</b>
<b>III. Dobiček ali izguba iz poslovanja</b>	<b>-41.403,63</b>	<b>0,00%</b>
<b>12 Finančni prihodki iz deležev</b>		
12.1 finan. prihodki iz deležev v družbah v skupini		
12.2 finan. prihodki iz deležev v pridruženih družbah		
12.3 finan. prihodki iz deležev v drugih družbah		
12.4 finan. prihodki iz drugih naložb		
<b>13 Finančni prihodki iz danih posojil</b>		
13.1 finančni prihodki iz posojil, danim družbam v skupini		
13.2 finančni prihodki iz posojil, danim drugim		
<b>14 Finančni prihodki iz poslovnih terjatev</b>		
14.1 drugi finančni prihodki iz poslovnih terjatev do družb v skupini		
14.2 drugi finančni prihodki iz poslovnih terjatev do drugih		
<b>15 Finančni odhodki iz oslabitve in odpisov finančnih naložb</b>		
<b>16 Finančni odhodki iz finančnih obveznosti</b>		
16.1 finančni odhodki iz posojil, prejetih od družb v skupini		
16.2 finančni odhodki iz posojil, prejetih od bank		
16.3 finančni odhodki iz izdanih obveznic		
16.4 finančni odhodki iz drugih finančnih obveznosti		
<b>17 Finančni odhodki iz poslovnih obveznosti</b>		
17.1 finančni odhodki poslovnih obveznosti do družb v skupini		
17.2 finančni odhodki obveznosti do dobaviteljev in meničnih obveznosti		
17.2 finančni odhodki iz drugih poslovnih obveznosti		
<b>IV. Čisti poslovni izid iz rednega delovanja</b>	<b>-41.403,63</b>	
<b>18 Drugi prihodki</b>	<b>41.915,83</b>	
<b>19 Drugi odhodki - odškodnine</b>	<b>512,20</b>	
<b>V Poslovni izid</b>		
<b>20 Davek iz dobička</b>		
<b>21 Odloženi davki</b>		
<b>VI. Čisti poslovni izid obračunskega obdobja</b>	<b>0,00</b>	

## 05 - Vodovod Log Dragomer

15,49%

	15,49%	
	leto 2007	Struktura
<b>1 Čisti prihodki od prodaje</b>	<b>106.096,69</b>	<b>83,47%</b>
1.1 čisti prihodki, pridobljeni z opravljanjem gospodarskih javnih služb	106.096,69	100,00%
1.1 čisti prihodki od drugih dejavnosti		
<b>2 Sprememba vrednosti zalog proizvodnje in nedok. proizvodnje</b>		
<b>3 Usredstveni lastni proizvodi in lastne storitve</b>		
<b>4 Drugi poslovni prihodki - s prevrednot. poslovnimi prihodki</b>	<b>70,04</b>	<b>0,33%</b>
4.1 dotacije iz proračuna	70,04	100,00%
4.2 drugi poslovni prihodki		
<b>5 Interni prihodki</b>	<b>20.936,61</b>	<b>16,47%</b>
<b>I. Kosmati donos iz poslovanja</b>	<b>127.103,34</b>	<b>100,00%</b>
<b>6 Stroški blaga materiala in storitev</b>	<b>25.197,30</b>	<b>18,37%</b>
6.1 nabavna vrednost prodanega blaga in materiala		
6.2 stroški porabljenega materiala	17.866,91	70,91%
6.3 stroški storitev	7.330,39	29,09%
<b>7 Stroški dela</b>	<b>44.184,52</b>	<b>32,22%</b>
7.1 stroški plač	30.466,14	68,95%
7.2 stroški socialnih zavarovanj	6.551,57	14,83%
7.3 drugi stroški dela	6.335,31	14,34%
7.4 str. za oblikovanje rezervacij za odpravnine in jubilejne nagrade	831,50	2,73%
<b>8 Odpisi vrednosti</b>	<b>33.411,52</b>	<b>24,36%</b>
8.1 amortizacija in prevred. poslovni odh. pri neop. in opr. OS	33.411,52	100,00%
8.1.1 amortizacija OS	33.411,52	100,00%
a) amortizacija osnovnih sredstev v upravljanju (infrastrukture)	32.244,19	96,51%
b) amortizacija osnovnih sredstev podjetja	1.167,33	3,49%
8.1.2 prevrednotovalni poslovni odhodki		
a) prevrednotovalni poslovni odhodki iz naslova infrastrukture		
b) prevrednotovalni poslovni odhodki pri NDS in OS podjetja		
8.2 prevrednotovalni poslovni odhodki pri obratnih sredstvih		
<b>9 Drugi poslovni odhodki</b>	<b>3.991,42</b>	<b>2,91%</b>
9.1 Odhodki iz naslova prenosa dobička		
9.2 Ostali odhodki	3.991,42	100,00%
<b>10 Interni stroški</b>	<b>8.546,08</b>	<b>6,23%</b>
<b>11 Skupni stroški podjetja</b>	<b>21.816,36</b>	<b>15,91%</b>
<b>II. Poslovni odhodki</b>	<b>137.147,20</b>	<b>100,00%</b>
<b>III. Dobiček ali izguba iz poslovanja</b>	<b>-10.043,86</b>	
<b>12 Finančni prihodki iz deležev</b>		
12.1 finan. prihodki iz deležev v družbah v skupini		
12.2 finan. prihodki iz deležev v pridruženih družbah		
12.3 finan. prihodki iz deležev v drugih družbah		
12.4 finan. prihodki iz drugih naložb		
<b>13 Finančni prihodki iz danih posojil</b>		
13.1 finančni prihodki iz posojil, danim družbam v skupini		
13.2 finančni prihodki iz posojil, danim drugim		
<b>14 Finačni prihodki iz poslovnih terjatev</b>		
14.1 drugi finančni prihodki iz poslovnih terjatev do družb v skupini		
14.2 drugi finančni prihodki iz poslovnih terjatev do drugih		
<b>15 Finačni odhodki iz oslabitve in odpisov finančnih naložb</b>		
<b>16 Finančni odhodki iz finančnih obveznosti</b>		
16.1 finančni odhodki iz posojil, prejetih od družb v skupini		
16.2 finančni odhodki iz posojil, prejetih od bank		
16.3 finančni odhodki iz izdanih obveznic		
16.4 finančni odhodki iz drugih finančnih obveznosti		
<b>17 Finančni odhodki iz poslovnih obveznosti</b>		
17.1 finančni odhodki poslovnih obveznosti do družb v skupini		
17.2 finančni odhodki obveznosti do dobaviteljev in meničnih obveznosti		
17.2 finančni odhodki iz drugih poslovnih obveznosti		
<b>IV. Čisti poslovni izid iz rednega delovanja</b>	<b>-10.043,86</b>	
<b>18 Drugi prihodki</b>	<b>10.043,86</b>	
18.1 subvencije, dotacije in podobni prihodki, ki niso povezani s poslovnimi učinki		
18.2 drugi finančni prihodki in ostali prihodki	10.043,86	
<b>19 Drugi odhodki - odškodnine</b>		
<b>V Poslovni izid</b>	<b>0,00</b>	
<b>20 Davek iz dobička</b>		
<b>21 Odloženi davki</b>		
<b>VI. Čisti poslovni izid obračunskega obdobja</b>	<b>0,00</b>	

## 4.2 ENOTA KANALIZACIJA – VRHNIKA in LOG – DRAGOMER skupaj

Kljub temu, da je bila v letu 2007 ustanovljena nova občina Log – Dragomer je narejen skupni izkaz poslovnega izida za leto 2007 za občino Vrhnika in Log-Dragomer, saj je le tako možna primerjava stroškov z letom 2006, ko sta bili občini še združeni. Na koncu je priložena še tabela izkaza poslovnega izida ločeno za vsako občino posebej tako, da bo ob zaključku leta 2008 možna primerjava z letom 2007. Enota kanalizacija je poslovno leto zaključila z izgubo, ki je v primerjavi z letom 2006 manjša za 26,49 % in znaša 99.815,04 €. Na poslovanje dejavnosti še vedno vpliva poraba pitne vode, ki se je v letu 2007 sicer povečala za 5,3 %, vendar še vedno ne dosega porabo iz leta 2004. Na povečanje porabe vode bistveno vpliva poraba vode IUUV, ki je v letu 2007 porabila za 18,35 % več tehnološke vode kot leta 2006. Za primerjavo naj navedemo, da je leta 2000 IUUV porabila 450.712 m<sup>3</sup> tehnološke vode, leta 2006 248.750 m<sup>3</sup> in leta 2007 294.404 m<sup>3</sup>.

S februarjem 2007 se je v občinah Vrhnika in Log – Dragomer povečala cena kanalščine za 37,10 %, ki je prinesla za 72.314 € večji prihodek. Hkrati se je povečala tudi amortizacija osnovnih sredstev v upravljanju za 29,32 %, kar pomeni strošek v višini 33.495,38 €. Stroški vzdrževanja zaradi zahtevnejših objektov prevzetih v upravljanje v preteklih letih so narasli, kar je posledica dviga cene električne energije in goriv. Kljub temu, da smo v letu 2007 opravljali samo najnujnejša vzdrževalna dela, se je strošek vzdrževanja povečal. V letu 2008 bo potrebno še več vzdrževalnih del na kanalih, saj so kanali zaradi zmanjšanja obsega del v preteklih letih slabše zmogljivi. Kanale bo v prihodnje potrebno večkrat čistiti tudi zaradi vremenskih sprememb, saj ob obilnejših nalivih prihaja do večjega vnosa tujega materiala v kanale. Vemo, da se je zakonodaja na področju odlaganja odpadkov nastalih v kanalih in ČN zaostрила, kar nam bo povzročilo še dodatne stroške, kot so npr. stroški odlaganja blata iz ČN in materiala, ki nastane ob čiščenju kanalov. Kljub temu, da se je izguba v letu 2007 omilila je cena, ki je stopila v veljavo v februarju 2007 še vedno prenizka. Glede na to, da so naprave na kanalizacijskem sistemu vedno starejše je pričakovati tudi vedno več stroškov ob menjavi nadomestnih delov. V primeru, da bo prišlo do večjih okvar, bo potrebno zagotoviti dodatna sredstva s strani občine.

## I. Odvedena voda

Tabela: Poraba odvedene vode po posameznih občinah v m<sup>3</sup>

PORABNIK	2004	2005	2006	2007	2007/2006
<b>OBČINA VRHNIKA</b>					
gospodinjstva	400.634	390.642	400.840	338.511	84,45
IUV	292.574	251.729	248.750	294.404	118,35
ostali	117.859	88.223	119.860	101.258	84,48
<b>skupaj</b>	<b>811.067</b>	<b>730.594</b>	<b>769.450</b>	<b>734.173</b>	<b>95,42</b>
<b>OBČINA BOROVNICA</b>					
gospodinjstva	53.276	51.128	64.767	64.920	100,24
ostali	72.255	76.912	86.485	88.633	102,48
<b>skupaj</b>	<b>125.531</b>	<b>128.040</b>	<b>151.252</b>	<b>153.553</b>	<b>101,52</b>
<b>OBČINA LOG - DRAGOMER</b>					
gospodinjstva	0	0	0	69.147	0
ostali	0	0	0	6.770	0
<b>skupaj</b>	<b>0</b>	<b>0</b>	<b>0</b>	<b>75.917</b>	<b>0</b>
<b>OBČINA VRHNIKA + OBČINA LOG - DRAGOMER</b>					
gospodinjstva	400.634	390.642	400.840	407.658	101,70
IUV	292.574	251.729	248.750	294.404	118,35
ostali	117.859	88.223	119.860	108.028	90,13
<b>skupaj</b>	<b>811.067</b>	<b>730.594</b>	<b>769.450</b>	<b>810.090</b>	<b>105,28</b>
<b>OBČINE BOROVNICA, LOG - DRAGOMER IN VRHNIKA</b>					
gospodinjstva	453.910	441.770	465.607	472.578	101,50
ostali	482.688	416.864	455.095	491.065	107,90
<b>skupaj</b>	<b>936.598</b>	<b>858.634</b>	<b>920.702</b>	<b>963.643</b>	<b>104,66</b>

## II. Prihodki, cene

### 1. Cene

Cena kanalščine se je s 01.02.2007 povečala za 37,10 %. Cena se je torej povečala z 0,1456 €/m<sup>3</sup> na 0,1997 €/m<sup>3</sup> porabljene vode. Procent povečanja cene je bil sprejet v višini, ki je predvideval zaključek leta brez izgube oz. dobička. Ker se je leto 2007 zaključilo drugače kot je bilo planirano, je nujno, da se izračuna nova cena na podlagi rezultatov enote iz leta 2007. Plan, na podlagi katerega je bila izračunana veljavna cena, močno odstopa od realizacije 2007 v postavkah amortizacija in interni prihodki. Interni prihodki so bili manjši saj podjetje ni pridobilo dela na zunanjem trgu v skladu s planom, ter zaradi večjega obsega bolniških izostankov. Rast cen v preteklih letih je razvidna iz spodnje tabele.

Tabela: Veljavne cene v €/m<sup>3</sup> po posameznih letih

Datum	31.12.2004	31.12.2005	31.12.2006	1.2.2007	31.12.2007
Porabnik					
gospodinjstva	0,1456	0,1456	0,1456	0,1997	0,1997
ostali	0,2979	0,2979	0,2979	0,4085	0,4085
IUV	0,2979	0,2979	0,2979	0,4085	0,4085
Kanalščina in čiščenje Bevke - Mah			1,2648	1,2648	1,2648

## 2. Prihodki

Prihodki so v letu 2007 znašali 341.087,49 €, kar je 130,75 % prihodka leta 2006, ko je prihodek znašal 260.867,97 €. Vzrok za povečanje je v povečanju čistega prihodka pridobljenega z opravljanjem gospodarske javne službe, ki znaša 40,66 % oziroma 72.314 €. Za 7,70 % se je povečal tudi interni prihodek.

## III. Odhodki

### 1. Stroški porabljenega materiala

Stroški porabljenega materiala so se povečali za 15,72 %, kar zanaša 2.989,83 €. Na povečanje stroškov je vplivala poraba električne energije, ki je večja za 18,12 %, kar je 2.148 € več kot v letu 2007. Strošek porabe el. energije se je povečal predvsem zaradi povečanja cene električne energije v letu 2007. Na povečanje stroškov porabljenega materiala je vplival tudi strošek goriv, ki se je zaradi dviga cen v letu 2007 povečal za 38,3 %, kar je 846,47 € več kot leta 2006. Predvidevamo, da se bodo ti stroški v letu 2008 še povečali, saj cene električne energije in goriv še rastejo, hkrati pa bomo prevzeli v upravljanje tudi nove objekte in naprave. Posegi na omrežju v letu 2007 niso zahtevali posebnih materialnih stroškov, temveč predvsem delo delavcev in storitve pogodbenih izvajalcev.

### 2. Stroški storitev

Splošno so se stroški storitev v občini Vrhnika in Log-Dragomer povečali za 35,05 % v primerjavi z letom 2006, kar pomeni povečanje za 8.243 €. Na rast je vplivalo povečanje stroškov storitve čiščenja kanalov za 119,8 %. Rast stroškov storitev smo pričakovali, saj smo že v poročilu za leto 2006 predvideli povečanje za 200 %. Stroški čiščenja kanalizacijskega omrežja so v letu 2007 znašali 11.586 €, v letu 2006 pa samo 5.271 €. V primerjavi leta 2007 z letom 2006 so večji tudi stroški porabe vode (za 28 %) in stroški storitev v zvezi z vzdrževanjem (za 260 % - strošek popravila črpalk, razbremenilnikov, črpališč, ki je znašalo 1.883 €). Stroški so se povečali tudi zaradi povečanja stroškov drugih storitev, kot so: stanovanjska zadruga (povečanje za 39,6 %), stroški izdelave metodologije izračuna cene komunalnih storitev, katerih del je bil plačan v letu 2007, preostanek del pa bo obračunan v letu 2008. Predvidevamo, da se bo v letu 2008 še povečal obseg del na čiščenju kanalov,

sicer lahko pride do slabše propustnosti kanalizacijskega omrežja in posledično do preplavitev in smradu.

### 3. Amortizacija

Obračunana je v skladu s slovenskimi računovodskimi standardi in se je v letu 2007 povečala za 28,08 % napram letu 2006. Tako je znašal strošek amortizacije osnovnih sredstev v upravljanju v letu 2007 147.706,17 €. Z letom 2007 smo v upravljanje prevzeli naslednje kanale: Raskovec – Turnovše, rekonstrukcija Tržaške - vrtec, Gabrče II., Cesta gradenj. V letu 2008 zopet pričakujemo povečanje stroška amortizacije, saj se bo v začetku leta 2008 zaključila gradnja pretočnega bazena PBMVv Verd.

### 4. Stroški dela

Stroški dela se v letu 2007 praktično niso spremenili. V enoto kanalizacija je bil v novembru 2007 sprejet nov delavec. Ker pa je bilo v enoti več daljših odsotnosti z dela zaradi bolniške ter štiriurnega dela delavca, to na končni rezultat stroškov dela ni vplivalo. Stroški se bodo povečali predvidoma v letu 2008 saj bomo zaposlili še enega delavca, enota pa bo pridobila tudi voznika tovornjaka.

### 5. Interni stroški

Interni stroški so stroški, ki nastanejo zaradi storitev delavcev drugih enot podjetja in so za 38,95 % višji kot leto poprej. Interni strošek se je povečal tudi zaradi obračuna dela koordinatorja za pridobivanje evropskih sredstev, ki bremeni enoto kanalizacija za polovico delovnega časa od 1.7.2006. V letu 2007 so se stroški povečali za približno 10.000 €, kar pomeni delo za obdobje šestih mesecev, saj je delo koordinatorja v letu 2007 bremenilo enoto za obdobje 12 mesecev, v letu 2006 pa za obdobje šestih mesecev. Interne stroške sestavljajo še stroški dežurstev, katera so bila uvedena z letom 2005 in pokrivajo tudi dejavnost enote kanalizacija.

### 6. Skupni stroški podjetja

Skupni stroški podjetja so se zmanjšali in znašajo 89,58 % skupnih stroškov leta 2006.

To so stroški, ki nastajajo zaradi poslovanja podjetja kot celote in se sicer ne morejo knjižiti na posamezne dejavnosti, pač pa se nanje delijo po ključu (zaposleni delavci na posamezni dejavnosti). V skupne stroške spadajo stroški režije podjetja (direktor, splošni sektor vključno z vratarsko službo in čiščenjem objekta, skladišče, stroški upravne stavbe, finančno računovodska služba in tehnična komerciala), kakor tudi stroški poslovnega objekta, zavarovanj in drugo.

## IV. Izguba

V letu 2007 beležimo izgubo v višini 99.815,04 €, kar je za 26,49 % manj kot leto poprej. Zaradi negativnih trendov, ki so opisani tudi v poročilu bo podjetje pripravilo

predlog spremembe cene za leto 2008. Na ta način bo mogoče izgubo omiliti in zagotoviti sredstva za najnujnejša vzdrževalna dela. V primeru, da bi hoteli leto 2007 zaključiti z ničlo, bi morali povečati prihodek pridobljen z opravljanjem gospodarskih dejavnosti za 99.815,04 €, kar bi pomenilo povečanje cene kanalščine za 39,9 %. Že v poročilu za leto 2005 je bilo navedeno, da potrebujemo povišanje cene za gospodinjstva z 0,1456 €/m<sup>3</sup> (34,90 SIT/m<sup>3</sup>) na 0,3464 €/m<sup>3</sup> (83,00 SIT/m<sup>3</sup>), da bi leto 2005 zaključili s pozitivno ničlo. Nova cena, ki je stopila v veljavo v začetku leta 2007 znaša 0,1997 €/m<sup>3</sup> (47,86 SIT/m<sup>3</sup>). Vemo, da na rast nekaterih stroškov, kot so: stroški porabljene energije, goriva, deponiranja blata iz ČN, najnujnejšega vzdrževanja in amortizacije, ki so potrebni za delovanje sistema ne moremo bistveno vplivati. Za premislek naj navedem ceno kanalščine nekaterih občin iz leta 2007: Logatec (0,2404 €/m<sup>3</sup>), Ljubljana (0,2450 €/m<sup>3</sup>), Celje (0,20877 €/m<sup>3</sup>), Borovnica (0,3402 €/m<sup>3</sup>), Brezovica (0,47 €/m<sup>3</sup>), Novo mesto (0,5455 €/m<sup>3</sup>), Radovljica (0,2888 €/m<sup>3</sup>), .... Tu je potrebno omeniti, da večina naštetih občin poleg kanalščine obračunava še čiščenje odpadne vode, ne glede na to kakšno stopnjo čiščenja ima čistilna naprava.

## V. Investicije

V letu 2007 so bili zgrajeni v občini Vrhnika in Log-Dragomer naslednji kanalizacijski sistemi:

- Rekonstrukcija Tržaške
- Cesta Gradenj
- Kanalizacija po industrijski cesti Tojnice
- Zgrajen je bil pretočni bazen PBMVv Verd, ki pa še ni bil predan v upravljanje

V letu 2007 se v občini Log – Dragomer ni zgradil noben kanalizacijski sistem.

Hišni priključki

Ker v letu 2007 ni bil zgrajen noben večji kanalizacijski vod se število priključkov ni bistveno povečalo.

V letu 2007 smo izvajali deratizacijo 2x letno v naseljih Vrhnika, Log in Dragomer.

V letu 2007 so se v občini Vrhnika in Log - Dragomer na vzdrževanju izvajala naslednja dela: čiščenje primarnih in sekundarnih kanalov, pregled ulične kanalizacije, redno so se vzdrževale ČN Tojnice, Bevke in Ilovica, sanacija udorov, posedkov, itd..

Tako smo v občinah Vrhnika in Log - Dragomer očistil naslednje kanale:

- del kanala po Idrijski cesti
- prečrpališče Orel
- prečrpališče Ščetinarna
- kanal B od križišča do črpališča za bencinsko črpalko
- črpališča za bencinsko črpalko
- del kanala Delavsko naselje (kanal E), Travniška
- kanalizacija na Logu (nasip)
- del Betajnove ulice

- Kolesarska, Med vrtovi, Prisojna, Pot k studencu
- Robova ulica (pri cerkvi)

S kamero so bili pregledani naslednji kanali:

- Travniška,
- Robova

### 4.3 KANALIZACIJA VRHNIKA - ločeno

Če primerjamo poslovni izid občine Vrhnika ločeno od občine Log – Dragomer dobimo naslednje rezultate (glej priloga izkaz poslovnega izida Kanalizacija Vrhnika –struktura):

#### 1. Primerjava prihodkov

Skupni prihodek enote kanalizacija je v občini Vrhnika za leto 2007 znašal 307.646,72 €. V primerjavi čistega prihodka pridobljenega z opravljanjem gospodarske javne službe s celotnim prihodkom ugotovimo, da ta znaša 75,94 % celotnega prihodka, kar pomeni 233,638,76 €. Interni prihodek pa znaša 23,56 % celotnega prihodka, kar pomeni 72.491,59 €.

#### 2. Primerjava stroškov

Skupni stroški enote kanalizacija v občini Vrhnika znašajo za leto 2007 376.154,88 €. Največji delež stroškov prihaja iz naslova amortizacije, ki znaša v strukturi stroškov 36,34 %, ter 61,0 % prihodka pobrane kanalščine. Stroški dela so drugi največji strošek in predstavljajo 29,77 %. Sledijo jim še stroški blaga in materiala z 12,09 % deležem in interni stroški podjetja v višini 30.377,24 €, kar pomeni 8,08 % vseh stroškov.

Če primerjamo vsoto stroškov amortizacije in stroškov blaga, materiala in storitev (136.774,49 + 45.491,31 = 182265,8 €) s prihodkom pridobljenim iz gospodarske dejavnosti (233.638,76 €) ugotovimo, da ta dva stroška predstavljata 78,01 % prihodka od gospodarske dejavnosti. Samo strošek amortizacije predstavlja 44,46 % celotnega prihodka enote. Kot vemo se bo strošek amortizacije še povečeval, saj bo že z letom 2008 prevzet v upravljanje pretočni bazen PBMVv Verd.

Izguba v občini Vrhnika znaša 68.508,16 €. Da bi poslovno leto končali z ničlo, bi se morala cena kanalščine povečati za 37,46 %. Nova cena kanalščine bi morala znašati 0,2745 €.

#### 4.4 KANALIZACIJA LOG – DRAGOMER - ločeno

Pri primerjavi poslovnega izida občine Log – Dragomer ločeno od občine Vrhnika dobimo naslednje rezultate (glej priloga izkaz poslovnega izida Kanalizacija Log - Dragomer – struktura):

##### 1. Primerjava prihodkov

Skupni prihodek enote kanalizacija je v občini Log – Dragomer za leto 2007 znašal 33.440,77 €. V primerjavi s čistim prihodkom, pridobljenim z opravljanjem gospodarske javne službe in celotnim prihodkom ugotovimo, da ta znaša 49,43 % celotnega prihodka, oziroma 16.529,68 €. Interni prihodek pa znaša 50,57 % celotnega prihodka, kar pomeni 16.911,09 €. Ugotovimo, da so interni prihodki večji, kot je prihodek iz naslova gospodarske javne službe. Ta podatek dokazuje nujnost stranskih dejavnosti (gradenj) v okviru KPV.

##### 2. Primerjava stroškov

Skupni stroški enote kanalizacija v občini Log - Dragomer znašajo za leto 2007 64.747,65 €. Največji delež prihaja iz naslova stroškov dela, ki znašajo 39,14 %, kar pomeni 25.342,63 €. Strošek amortizacije je drugi največji in predstavlja 20,94 % vseh stroškov. Takoj za stroški amortizacije so skupni stroški podjetja, ki predstavljajo 18,60 %. Sledi jim še strošek blaga, materiala in storitev z 12,80 % deležem in interni stroški v vrednosti 5.470,87 €, kar pomeni 8,45 %.

Ob primerjavi stroškov amortizacije (13.557,49 €) s prihodkom, pridobljenim iz gospodarske dejavnosti (16.529,68 €) ugotovimo, da prihodek iz gospodarske dejavnosti komaj pokrije strošek amortizacije, saj ta predstavlja 82,02 % prihodka gospodarske javne službe. Iz zgoraj navedenega sledi, da je cena kanalščine v občini Log – Dragomer prenizka glede na število prebivalcev, ki so trenutno priključeni na javni kanalizacijski sistem in njihovo porabo vode. Če primerjamo porabo pitne vode, ki je v letu 2007 znašala 162.973 m<sup>3</sup> s porabo odvedene vode, ki je znašala 75.917 m<sup>3</sup> ugotovimo, da je poraba odvedene vode za več kot dvakrat manjša. Iz tega sledi, da je potrebno v občini Log – Dragomer še zgraditi kanalizacijsko omrežje.

Izguba v občini Log - Dragomer znaša 31.306,88 €. Da bi poslovno leto končali brez izgube, bi se morala cena kanalščine povečati za 189,4 %. Nova cena kanalščine bi morala znašati 0,5779 €.

## 08 - Kanalizacija Vrhnika + Log Dragomer

		81,50%	81,50%	
		leto 2007	leto 2006	I 07/06
1	<b>Čisti prihodki od prodaje</b>	250.168,44	177.854,44	140,66
1.1	čisti prihodki, pridobljeni z opravljanjem gospodarskih javnih služb	250.168,44	177.854,44	140,66
1.1	čisti prihodki od drugih dejavnosti			-
2	<b>Sprememba vrednosti zalog proizvodnje in nedok. proizvodnje</b>			-
3	<b>Usredstveni lastni proizvodi in lastne storitve</b>			-
4	<b>Drugi poslovni prihodki - s prevrednot. poslovnimi prihodki</b>	1.516,37		-
4.1	dotacije iz proračuna			-
4.2	drugi poslovni prihodki	1.516,37		-
5	<b>Interni prihodki</b>	89.402,68	83.013,53	107,70
I.	<b>Kosmati donos iz poslovanja</b>	341.087,49	260.867,97	130,75
6	<b>Stroški blaga materiala in storitev</b>	53.777,09	42.543,47	126,41
6.1	nabavna vrednost prodanega blaga in materiala			-
6.2	stroški porabljenega materiala	22.013,24	19.023,41	115,72
6.3	stroški storitev	31.763,85	23.520,05	135,05
7	<b>Stroški dela</b>	137.329,66	134.794,73	101,88
7.1	stroški plač	96.977,81	96.073,65	100,94
7.2	stroški socialnih zavarovanj	20.163,75	19.607,00	102,84
7.3	drugi stroški dela	20.188,10	19.114,08	105,62
7.4	str. za oblikovanje rezervacij za odpravnine in jubilejne nagrade			-
8	<b>Odpisi vrednosti</b>	150.331,98	122.414,80	122,81
8.1	amortizacija in prevred. poslovni odh. pri neop. in opr. OS	150.288,48	115.839,34	129,74
8.1.1	amortizacija OS	148.365,72	115.839,34	128,08
a)	amortizacija osnovnih sredstev v upravljanju (infrastrukture)	147.706,17	114.210,79	129,33
b)	amortizacija osnovnih sredstev podjetja	659,55	1.628,55	40,50
8.1.2	prevrednotovalni poslovni odhodki	1.922,76		-
a)	prevrednotovalni poslovni odhodki iz naslova infrastrukture			-
b)	prevrednotovalni poslovni odhodki pri NDS in OS podjetja	1.922,76		-
8.2	prevrednotovalni poslovni odhodki pri obratnih sredstvih	43,50	6.575,46	0,66
9	<b>Drugi poslovni odhodki</b>	249,25	365,43	68,21
9.1	Odhodki iz naslova prenosa dobička			-
9.2	Ostali odhodki	249,25	365,43	68,21
10	<b>Interni stroški</b>	35.848,11	25.798,56	138,95
11	<b>Skupni stroški podjetja</b>	63.366,44	70.736,47	89,58
II.	<b>Poslovni odhodki</b>	440.902,53	396.653,47	111,16
III.	<b>Dobiček ali izguba iz poslovanja</b>	-99.815,04	-135.785,50	73,51
12	<b>Finančni prihodki iz deležev</b>			-
12.1	finan. prihodki iz deležev v družbah v skupini			-
12.2	finan. prihodki iz deležev v pridruženih družbah			-
12.3	finan. prihodki iz deležev v drugih družbah			-
12.4	finan. prihodki iz drugih naložb			-
13	<b>Finančni prihodki iz danih posojil</b>			-
13.1	finančni prihodki iz posojil, danim družbam v skupini			-
13.2	finančni prihodki iz posojil, danim drugim			-
14	<b>Finančni prihodki iz poslovnih terjatev</b>			-
14.1	drugi finančni prihodki iz poslovnih terjatev do družb v skupini			-
14.2	drugi finančni prihodki iz poslovnih terjatev do drugih			-
15	<b>Finančni odhodki iz oslabitve in odpisov finančnih naložb</b>			-
16	<b>Finančni odhodki iz finančnih obveznosti</b>			-
16.1	finančni odhodki iz posojil, prejetih od družb v skupini			-
16.2	finančni odhodki iz posojil, prejetih od bank			-
16.3	finančni odhodki iz izdanih obveznic			-
16.4	finančni odhodki iz drugih finančnih obveznosti			-
17	<b>Finančni odhodki iz poslovnih obveznosti</b>			-
17.1	finančni odhodki poslovnih obveznosti do družb v skupini			-
17.2	finančni odhodki obveznosti do dobaviteljev in meničnih obveznosti			-
17.2	finančni odhodki iz drugih poslovnih obveznosti			-
IV.	<b>Čisti poslovni izid iz rednega delovanja</b>	-99.815,04	-135.785,50	73,51
18	<b>Drugi prihodki</b>	81.943,61	114.210,79	71,75
19	<b>Drugi odhodki</b>		1.341,68	-
V	<b>Poslovni izid</b>	-17.871,43	-22.916,39	77,99
20	<b>Davek iz dobička</b>			-
21	<b>Odloženi davki</b>			-
VI.	<b>Čisti poslovni izid obračunskega obdobja</b>	-17.871,43	-22.916,39	77,99

## 08 - Kanalizacija Vrhnika

66,01%

	leto 2007	struktura
<b>1 Čisti prihodki od prodaje</b>	<b>233.638,76</b>	<b>75,94%</b>
1.1 čisti prihodki, pridobljeni z opravljanjem gospodarskih javnih služb	233.638,76	100,00%
1.1 čisti prihodki od drugih dejavnosti		
<b>2 Sprememba vrednosti zalog proizvodnje in nedok. proizvodnje</b>		
<b>3 Usredstveni lastni proizvodi in lastne storitve</b>		
<b>4 Drugi poslovni prihodki - s prevrednot. poslovnimi prihodki</b>	<b>1.516,37</b>	<b>0,49%</b>
4.1 dotacije iz proračuna		
4.2 drugi poslovni prihodki	1.516,37	100,00%
<b>5 Interni prihodki</b>	<b>72.491,59</b>	<b>23,56%</b>
<b>I. Kosmati donos iz poslovanja</b>	<b>307.646,72</b>	<b>100,00%</b>
<b>6 Stroški blaga materiala in storitev</b>	<b>45.491,31</b>	<b>12,09%</b>
6.1 nabavna vrednost prodanega blaga in materiala		
6.2 stroški porabljenega materiala	20.419,66	44,89%
6.3 stroški storitev	25.071,65	55,11%
<b>7 Stroški dela</b>	<b>111.987,03</b>	<b>29,77%</b>
7.1 stroški plač	79.182,53	70,71%
7.2 stroški socialnih zavarovanj	16.433,84	14,67%
7.3 drugi stroški dela	16.370,66	14,62%
7.4 str. za oblikovanje rezervacij za odpravnine in jubilejne nagrade		
<b>8 Odpisi vrednosti</b>	<b>136.774,49</b>	<b>36,36%</b>
8.1 amortizacija in prevred. poslovni odh. pri neop. in opr. OS	136.730,99	99,97%
8.1.1 amortizacija OS	134.808,23	98,59%
a) amortizacija osnovnih sredstev v upravljanju (infrastrukture)	134.270,72	99,60%
b) amortizacija osnovnih sredstev podjetja	537,51	0,40%
8.1.2 prevrednotovalni poslovni odhodki	1.922,76	1,41%
a) prevrednotovalni poslovni odhodki iz naslova infrastrukture		
b) prevrednotovalni poslovni odhodki pri NDS in OS podjetja	1.922,76	100,00%
8.2 prevrednotovalni poslovni odhodki pri obratnih sredstvih	43,50	0,03%
<b>9 Drugi poslovni odhodki</b>	<b>201,88</b>	<b>0,05%</b>
9.1 Odhodki iz naslova prenosa dobička		
9.2 Ostali odhodki	201,88	100,00%
<b>10 Interni stroški</b>	<b>30.377,24</b>	<b>8,08%</b>
<b>11 Skupni stroški podjetja</b>	<b>51.322,93</b>	<b>13,64%</b>
<b>II. Poslovni odhodki</b>	<b>376.154,88</b>	<b>100,00%</b>
<b>III. Dobiček ali izguba iz poslovanja</b>	<b>-68.508,16</b>	<b>0,00%</b>
<b>12 Finančni prihodki iz deležev</b>		
12.1 finan. prihodki iz deležev v družbah v skupini		
12.2 finan. prihodki iz deležev v pridruženih družbah		
12.3 finan. prihodki iz deležev v drugih družbah		
12.4 finan. prihodki iz drugih naložb		
<b>13 Finančni prihodki iz danih posojil</b>		
13.1 finančni prihodki iz posojil, danim družbam v skupini		
13.2 finančni prihodki iz posojil, danim drugim		
<b>14 Finančni prihodki iz poslovnih terjatev</b>		
14.1 drugi finančni prihodki iz poslovnih terjatev do družb v skupini		
14.2 drugi finančni prihodki iz poslovnih terjatev do drugih		
<b>15 Finančni odhodki iz oslabitve in odpisov finančnih naložb</b>		
<b>16 Finančni odhodki iz finančnih obveznosti</b>		
16.1 finančni odhodki iz posojil, prejetih od družb v skupini		
16.2 finančni odhodki iz posojil, prejetih od bank		
16.3 finančni odhodki iz izdanih obveznic		
16.4 finančni odhodki iz drugih finančnih obveznosti		
<b>17 Finančni odhodki iz poslovnih obveznosti</b>		
17.1 finančni odhodki poslovnih obveznosti do družb v skupini		
17.2 finančni odhodki obveznosti do dobaviteljev in meničnih obveznosti		
17.2 finančni odhodki iz drugih poslovnih obveznosti		
<b>IV. Čisti poslovni izid iz rednega delovanja</b>	<b>-68.508,16</b>	
<b>18 Drugi prihodki</b>	<b>68.508,16</b>	
<b>19 Drugi odhodki</b>		
<b>V Poslovni izid</b>		
<b>20 Davek iz dobička</b>		
<b>21 Odloženi davki</b>		
<b>VI. Čisti poslovni izid obračunskega obdobja</b>	<b>0,00</b>	

## 08 - Kanalizacija Log Dragomer

15,49%

	leto 2007	Struktura
<b>1 Čisti prihodki od prodaje</b>	<b>16.529,68</b>	<b>49,43%</b>
1.1 čisti prihodki, pridobljeni z opravljanjem gospodarskih javnih služb	16.529,68	100,00%
1.1 čisti prihodki od drugih dejavnosti		
<b>2 Sprememba vrednosti zalog proizvodnje in nedok. proizvodnje</b>		
<b>3 Usredstveni lastni proizvodi in lastne storitve</b>		
<b>4 Drugi poslovni prihodki - s prevrednot. poslovnimi prihodki</b>		
4.1 dotacije iz proračuna		
4.2 drugi poslovni prihodki		
<b>5 Interni prihodki</b>	<b>16.911,09</b>	<b>50,57%</b>
<b>I. Kosmati donos iz poslovanja</b>	<b>33.440,77</b>	<b>100,00%</b>
<b>6 Stroški blaga materiala in storitev</b>	<b>8.285,78</b>	<b>12,80%</b>
6.1 nabavna vrednost prodanega blaga in materiala		
6.2 stroški porabljenega materiala	1.593,58	19,23%
6.3 stroški storitev	6.692,20	80,77%
<b>7 Stroški dela</b>	<b>25.342,63</b>	<b>39,14%</b>
7.1 stroški plač	17.795,28	70,22%
7.2 stroški socialnih zavarovanj	3.729,91	14,72%
7.3 drugi stroški dela	3.817,44	15,06%
7.4 str. za oblikovanje rezervacij za odpravnine in jubilejne nagrade		
<b>8 Odpisi vrednosti</b>	<b>13.557,49</b>	<b>20,94%</b>
8.1 amortizacija in prevred. poslovni odh. pri neop. in opr. OS	13.557,49	100,00%
8.1.1 amortizacija OS	13.557,49	100,00%
a) amortizacija osnovnih sredstev v upravljanju (infrastrukture)	13.435,45	99,10%
b) amortizacija osnovnih sredstev podjetja	122,04	0,90%
8.1.2 prevrednotovalni poslovni odhodki		
a) prevrednotovalni poslovni odhodki iz naslova infrastrukture		
b) prevrednotovalni poslovni odhodki pri NDS in OS podjetja		
8.2 prevrednotovalni poslovni odhodki pri obratnih sredstvih		
<b>9 Drugi poslovni odhodki</b>	<b>47,37</b>	<b>0,07%</b>
9.1 Odhodki iz naslova prenosa dobička		
9.2 Ostali odhodki	47,37	100,00%
<b>10 Interni stroški</b>	<b>5.470,87</b>	<b>8,45%</b>
<b>11 Skupni stroški podjetja</b>	<b>12.043,51</b>	<b>18,60%</b>
<b>II. Poslovni odhodki</b>	<b>64.747,65</b>	<b>100,00%</b>
<b>III. Dobiček ali izguba iz poslovanja</b>	<b>-31.306,88</b>	<b>0,00%</b>
<b>12 Finančni prihodki iz deležev</b>		
12.1 finan. prihodki iz deležev v družbah v skupini		
12.2 finan. prihodki iz deležev v pridruženih družbah		
12.3 finan. prihodki iz deležev v drugih družbah		
12.4 finan. prihodki iz drugih naložb		
<b>13 Finančni prihodki iz danih posojil</b>		
13.1 finančni prihodki iz posojil, danim družbam v skupini		
13.2 finančni prihodki iz posojil, danim drugim		
<b>14 Finančni prihodki iz poslovnih terjatev</b>		
14.1 drugi finančni prihodki iz poslovnih terjatev do družb v skupini		
14.2 drugi finančni prihodki iz poslovnih terjatev do drugih		
<b>15 Finančni odhodki iz oslabitve in odpisov finančnih naložb</b>		
<b>16 Finančni odhodki iz finančnih obveznosti</b>		
16.1 finančni odhodki iz posojil, prejetih od družb v skupini		
16.2 finančni odhodki iz posojil, prejetih od bank		
16.3 finančni odhodki iz izdanih obveznic		
16.4 finančni odhodki iz drugih finančnih obveznosti		
<b>17 Finančni odhodki iz poslovnih obveznosti</b>		
17.1 finančni odhodki poslovnih obveznosti do družb v skupini		
17.2 finančni odhodki obveznosti do dobaviteljev in meničnih obveznosti		
17.2 finančni odhodki iz drugih poslovnih obveznosti		
<b>IV. Čisti poslovni izid iz rednega delovanja</b>	<b>-31.306,88</b>	
<b>18 Drugi prihodki</b>	<b>13.435,45</b>	
<b>19 Drugi odhodki</b>		
<b>V Poslovni izid</b>	<b>-17.871,43</b>	
<b>20 Davek iz dobička</b>		
<b>21 Odloženi davki</b>		
<b>VI. Čisti poslovni izid obračunskega obdobja</b>	<b>-17.871,43</b>	

### 4.3. GOSPODARJENJE Z ODPADKI

#### 4.3.1 ODVOZ ODPADKOV

Obračun odvoza odpadkov se izvaja v okviru stroškovnega mesta 15. Tu se zbirajo vsi prihodki in odhodki, ki neposredno vplivajo na izvajanje dejavnosti, kar obsega:

- odvoz ostankov komunalnih odpadkov od občanov
- odvoz ostankov komunalnih odpadkov od ostalih onesnaževalcev
- odvoz biološko razgradljivih odpadkov od občanov
- odvoz biološko razgradljivih odpadkov od ostalih onesnaževalcev
- odvoz ločenih frakcij z ekoloških otokov
- odvoz ločenih frakcij od ostalih onesnaževalcev
- zbiranje nevarnih odpadkov iz gospodinjstev
- odvoz kosovnih odpadkov
- osveščanje na področju ravnanja z odpadki
- zapiranje deponije

#### I. OPRAVLJENO DELO

V letu 2007 je neposredno na dejavnosti delalo 16 delavcev, ki so opravljali sledeča dela: 7 voznikov (2 voznika delata občasno tudi kot spremljevalca), 7 spremljevalcev na specialnih vozilih, 1 obračunski referent in vodja dejavnosti. Vsa ostala dela, ki so potrebna za nemoteno poslovanje so se vodila v sklopu Komunalnega podjetja, stroški pa so se pokrivali skozi skupne stroške podjetja.

V požaru, ki je bil 4.12.2006 so zgorela štiri specialna smetarska vozila in samonakladalnik z dvigalom.

V letu 2007 smo na Komunalnem podjetju Vrhnika d. d. nabavili tri nova specialna smetarska vozila za pobiranje ostankov komunalnih odpadkov in organskih odpadkov ter eno tovorno vozilo – samonakladalnik z dvigalom za pobiranje ločenih frakcij iz zabojnikov na ekoloških otokih, za prevoz 30 m<sup>3</sup> kontejnerjev ter za pobiranje kosovnih odpadkov. V tabeli so vsa vozila, s katerimi pobiramo odpadke. Ker enota pobira odpadke z enim vozilom manj kot pred požarom pobiramo predvsem organske odpadke tudi v dveh izmenah.

**Tabela 1: Vozila v enoti Odvoz odpadkov na dan 31.12.2007**

VOZILA - ENOTA ODVOZ ODPADKOV	Znamka vozila	Tip vozila	Registrska številka	Datum registracije
Nova vozila				
1 IVECO - SP. SMETARSKO VOZILO	IVECO EUROCARGO	150 E 21 K/ 3690	LJ 55 - 6 RX	<b>25.1.2007</b>
2 MERCEDES - SP. SMETARSKO VOZILO	MERCEDES - BENZ	950.531	LJ 55 - 7 RX	<b>26.1.2007</b>
3 SAMONAKLADALNIK Z DVIGALOM	IVECO STRALIS	AD 260 S 36 Y/PS	LJ 57 - 0 RX	<b>16.4.2007</b>
4 IVECO - SP. SMETARSKO VOZILO	IVECO EUROCARGO	150 E 25 K/ 3330	LJ 58 - 9 JP	<b>22.10.2007</b>
Stara vozila				
5 IVECO - KOMBI	IVECO	59 E 12	LJ R1 - 901	<b>7.11.1997</b>
6 TAM - KONTEJNERSKO VOZILO	TAM	130 T 11 B	LJ R1 - 905	<b>11.7.1991</b>

Urnik odvoza odpadkov je prilagojen standardu, ki je pri tej dejavnosti na Vrhniki, v Borovnici in Logu – Dragomerju, tako da tedensko odvažamo odpadke (ostanke komunalnih odpadkov in organske odpadke) od občanov, enako zbrane frakcije z ekoloških otokov, odvoz kosovnih odpadkov mesečno – vsako prvo soboto v mesecu, nevarne odpadke pa na Akcijah zbiranja nevarnih odpadkov v aprilu in septembru na treh lokacijah in sicer v Logu – Dragomerju, Borovnici in na Vrhniki, sicer pa tudi na Centru za ravnanje z odpadki Vrhnika d. o. o.

Na dan 31.12.2007 je bilo na območju vseh treh občin nameščenih 90 zbiralnic oz. ekoloških otokov (v Občini Vrhnika 60, v Občini Borovnica 19, v Občini Log – Dragomer 11), kjer je bilo skupno 271 zvonastih zabojujnikov (1800 l) in 8 zvonastih zabojujnikov (3200 l) s prostornino 180.400 l za papir, 160.200 l za steklo in 172.800 l za embalažo iz umetnih mas. Skupna prostornina vseh zabojujnikov na ekoloških otokih znaša 513.400 litrov. Podatki in primerjava s preteklimi leti je prikazana na spodnjih tabelah.

Oprema, ki jo ima podjetje v namen izvajanja službe za praznjenje zvonastih zabojujnikov na zbiralnicah oz. ekoloških otokih, v katerih občani prepuščajo ločene frakcije je eno specialno samonakladalno vozilo z dvigalom.

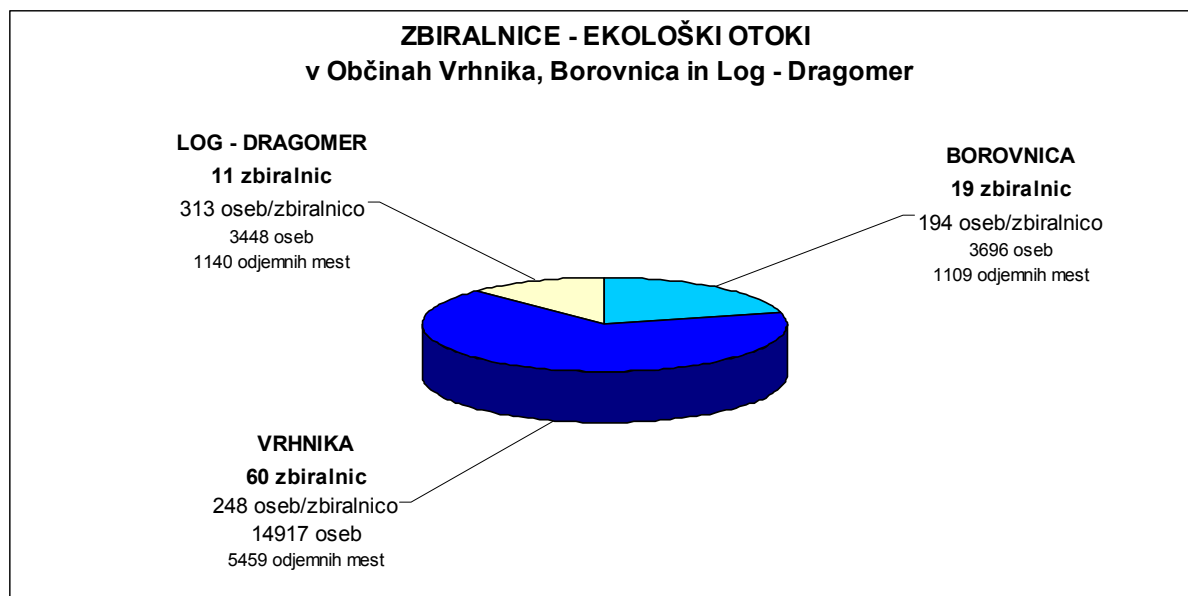
**Tabela 2: Primerjava števila ekoloških otokov in prostornine zabojujnikov v letih od 2005 do 2007**

Leto	Število ekoloških otokov	število zabojujnikov 1800 l	število zabojujnikov 3200 l	PAPIR	STEKLO	EMBALAŽ A	Skupaj
		kom	kom	prostornina zabojujnikov litrov	prostornina zabojujnikov litrov	prostornina zabojujnikov litrov	prostornina zabojujnikov litrov
<b>2005</b>	79	237	10	174200	142200	142200	<b>458600</b>
<b>2006</b>	85	255	10	185000	153000	153000	<b>491000</b>
<b>2007</b>	90	271	8	180400	160200	172800	<b>513400</b>

**Tabela 3: Število zvonastih zabojujnikov in njihova prostornina na ekoloških otokih v Občinah Vrhnika, Borovnica in Log – Dragomer v letu 2007**

Prostornina zabojujnikov	STEKLO	PAPIR	EMBALAŽA
litri	kom	kom	kom
1800	<b>89</b>	<b>86</b>	<b>96</b>
3200		<b>8</b>	
Skupaj prostornina	160200	180400	172800

**Graf 1: Število zbiralnic v Občinah Vrhnika, Borovnica in Log - Dragomer**



## 1. Redni odvoz odpadkov

Komunalno podjetje Vrhnika d. d. skrbi za zbiranje in odvoz odpadkov za 22.061 prebivalcev (na dan 31.12.2007) v Občinah Vrhnika, Borovnica in Log - Dragomer. V skupaj 25 naseljih v Občini Vrhnika beležimo 5384 odjemnih mest, kar predstavlja 14.840 ljudi, v Občini Borovnica v skupaj 10 naseljih 1.109 odjemnih mest in 3.696 ljudi, v občini Log – Dragomer v 3 naseljih (Dragomer, Log pri Brezovici in Lukovica) 1140 odjemnih mest in 3448 ljudi. V obračun so zajeta še 4 naselja Občine Logatec s 74 ljudmi in Šentjošt nad Horjulom s 3 osebami.

### Ostanki komunalnih odpadkov

Na dan 31.12.2007 beležimo 7708 odjemnih mest pri občanih za odvoz ostankov odpadkov. Zabojniki so v lasti strank, ki imajo na podlagi Odloka o načinu opravljanja lokalna javne službe ravnanja s komunalnimi odpadki možnost odlaganja 30 l ostankov komunalnih odpadkov tedensko na osebo. Glede na stanje registra na dan 31.12.2007 je v odvoz vključenih 22.061 občanov, skupna obračunana količina odpeljanih odpadkov pa je 653.436 l tedensko.

(Ravnanje z odpadki – mesečni odvoz 34.070.201,620 : 52,14 tednov = 653.436 l tedensko )

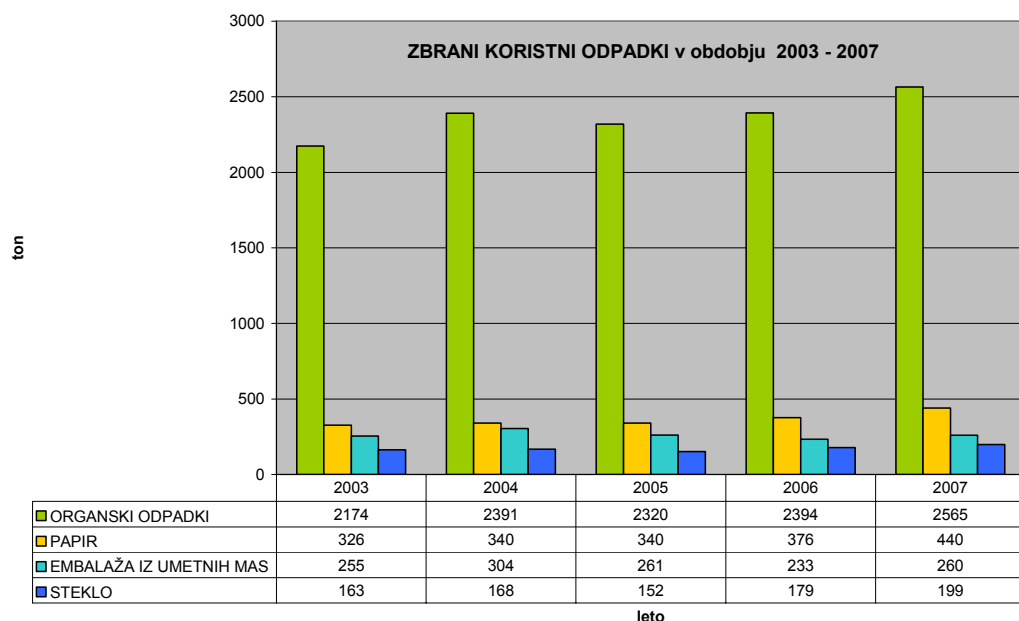
**Tabela 4: Primerjava glede na število odjemnih mest pri občanih in obračunana količina odpeljanih odpadkov na teden v letih od 2005 do 2007**

Leto	Število odjemnih mest	Občanov	Obračunana količina odpeljanih odpadkov litrov na teden
<b>2005</b>	7070	21363	643.219
<b>2006</b>	7226	22030	645.515
<b>2007</b>	7708	22061	653.436

## Organski odpadki

Pri organskih odpadkih ni omejitev glede oddanih količin, tako da je na večini zbirnih mest nameščen zabojnik prostornine 240 l ali 120 l. Zelene zabojnike za zbiranje organskih odpadkov dobijo občani na KPV d. d. zastonj. Prve zelene zabojnike smo na terenu pri občanah namestili v mesecu maju 1995, ko je Komunalno podjetje Vrhnika pričelo zbiranje organskih odpadkov. Nekatera gospodinjstva so prejela kompostnik, tako da organske odpadke kompostirajo doma. Skupna inštalirana prostornina zabojnikov za odvoz organskih odpadkov je 992.160 l. (Od tega 676 kom zabojnikov prostornine 120 litrov in 3796 kom zabojnikov prostornine 240 litrov.) V letu 2007 smo s smetarskimi vozili pobrali pri občanah in pravnih osebah 2565 ton organskih odpadkov, kar pomeni nekaj več kot 116 kg na občana v letu 2007. S temi rezultati se uvrščamo v sam vrh ločevanja organskih odpadkov v Sloveniji. Če tem rezultatom prištejemo še lasten dovoz organskih odpadkov na CRO Vrhnika d. o. o., ki je v letu 2007 sprejel od občanov 19 ton in od pravnih oseb občin Vrhnika, Borovnica in Log – Dragomer 41 ton, kar pomeni skupaj 60 ton, je končni rezultat skoraj 119 kg organskih odpadkov na občana v letu 2007. V spodnjem grafu so prikazane količine ločeno zbranih koristnih odpadkov kot so organski odpadki, papir, embalaža iz umetnih mas in steklo. Količine z leti kontinuirano naraščajo.

**Graf 2: Zbrani koristni odpadki v obdobju 2003 - 2007**



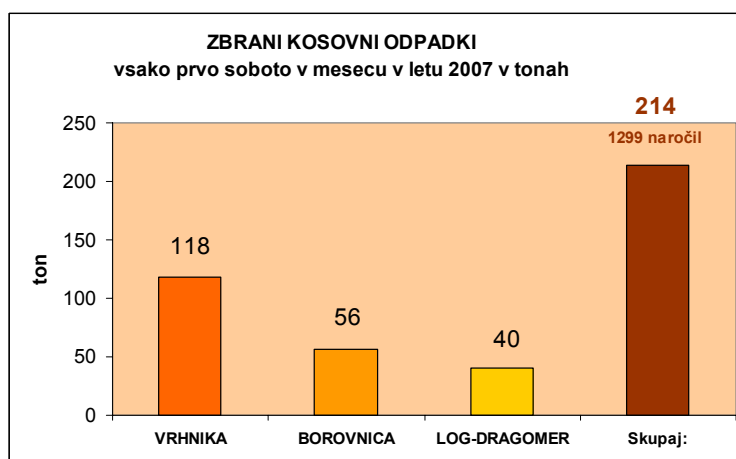
## 2. Odvoz kosovnih odpadkov

V letu 2007 je bilo odpeljanih 214 ton kosovnih odpadkov iz občin Vrhnika, Borovnica in Log - Dragomer na CRO Vrhnika d. o. o. Del teh se je na tem mestu razstavil (57 ton), tako da je bila možna reciklaža (les, kovine, umetne mase, odpadna električna in elektronska oprema – v nadaljevanju OEEO), del pa odpeljal na deponijo Ostri vrh v Logatec (157 ton - oblazinjeno pohištvo, preproge, lakirane omare, itd. – med količino odpeljanih nekoristnih kosovnih odpadkov uvrščamo tudi lasten dovoz teh odpadkov, ki so jih pripeljali občani in pravne osebe na CRO Vrhnika d. o. o.)

Na spodnjem grafu je prikazana zbrana količina kosovnih odpadkov, ki so jo delavci Komunalnega podjetja Vrhnika d. d. pobrali vsako prvo soboto v mesecu pri občanih v vseh treh občinah v letu 2007. Kosovni odpadki so bili odpeljani iz skupno 1299 odjemnih mest.

Strošek deponiranja je enak kot za ostanke komunalnih odpadkov. Odvoz le teh na deponijo komunalnih odpadkov iz leta v leto niha. Med pripeljanimi kosovnimi odpadki opazimo velik odstotek kosovnih odpadkov, ki jih ni mogoče predelati. Količine zbranih kosovnih odpadkov so se v letu 2007 zmanjšale zaradi upoštevanja Uredbe o ravnanju z odpadno električno in elektronsko opremo (Uradni list, št. 107/2006). Od meseca septembra 2007 dalje pri organiziranem odvozu kosovnih odpadkov nismo več pobirali odpadne električne in elektronske opreme. Na CRO Vrhnika d. o. o. so občani v letu 2007 sami pripeljali 40 ton OEEO.

**Graf 3: Odvoz kosovnih odpadkov v letu 2007**



### 3. Zbiranje nevarnih odpadkov

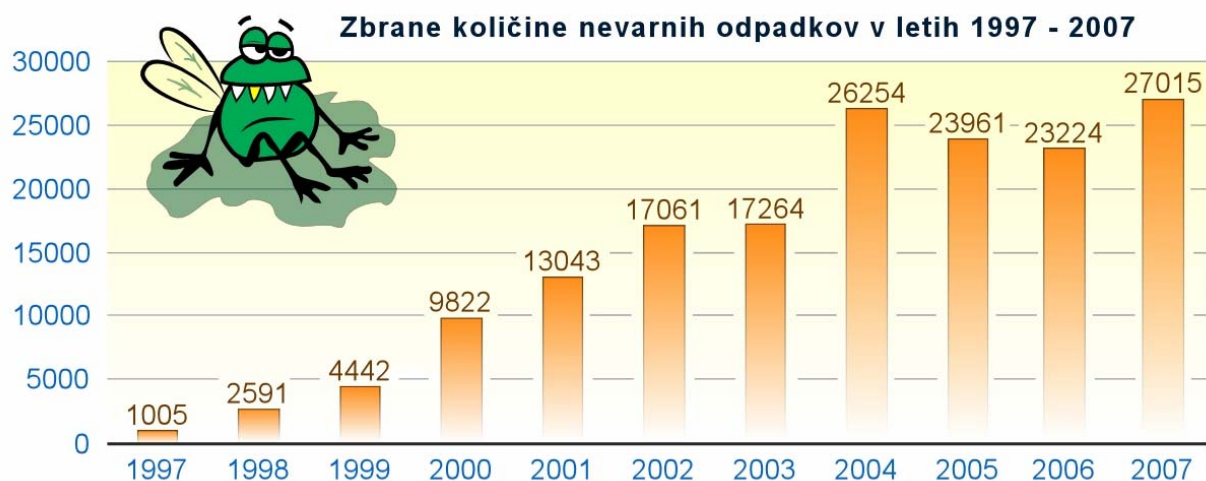
Zbiranje nevarnih frakcij opravlja podjetje z ustrežno licenco po predhodnem javnem razpisu. Za Komunalno podjetje Vrhnika d. d. opravlja te storitve podjetje KEMIS d. o. o. Izvajalec poskrbi za ustrezno ravnanje oziroma uničenje zbranih nevarnih frakcij in izdela poročilo. Izda tudi ustrezne evidenčne liste. Na podlagi njihovega letnega poročila izdela Komunalno podjetje Vrhnika d. d. letno poročilo o zbiranju nevarnih odpadkov.

Komunalno podjetje Vrhnika d. d. organizira akcije zbiranja nevarnih odpadkov v občini Vrhnika, Borovnica in Log - Dravomer že od leta 1997 kar pomeni enajst let. Zbrane količine so v preteklih letih močno naraščale, kar je v večji meri posledica dobrega ozaveščanja občanov. V letu 2007 smo zbrali 27.015 kg nevarnih odpadkov. V spodnjih tabelah in grafih so prikazane količine in primerjave s preteklimi leti.

**Tabela 5: Količine nevarnih odpadkov po skupinah in po letih v kg**

Odpadek	1997	1998	1999	2000	2001	2002	2003	2004	2005	2006	2007
Trdne barve	105	880	1.137	4.549	4.144	7.447	8.881	12.544	13.787	13.930	15.437
Akumulatorji	600	997	0	3.598	4.550	4.616	3.057	4.981	3.088	3.047	2.531
Odpadno olje	212	580	3.007	1.112	2.894	3.577	3.858	6.448	4.777	4.616	6.542
Pesticidi	57	98	125	350	513	532	876	939	1.192	525	636
Baterije	9	20	77	111	721	579	243	726	640	539	979
Zdravila	5	0	76	88	153	172	252	396	388	395	742
Kemikalije	17	16	20	14	68	138	97	220	113	172	148
<b>SKUPAJ</b>	<b>1.005</b>	<b>2.591</b>	<b>4.442</b>	<b>9.822</b>	<b>13.043</b>	<b>17.061</b>	<b>17.264</b>	<b>26.254</b>	<b>23.985</b>	<b>23.224</b>	<b>27.015</b>

**Graf 4: Zbrane količine nevarnih odpadkov v letih 1997 – 2007 v kg**



**Tabela 6: Količine nevarnih odpadkov po skupinah in po letih v %**

Odpadek	1997	1998	1999	2000	2001	2002	2003	2004	2005	2006	2007
Trdne barve	10,4%	34,0%	25,6%	46,3%	31,8%	43,6%	51,4%	47,8%	57,5%	60,0%	57,1%
Akumulatorji	59,7%	38,5%	0,0%	36,6%	34,9%	27,1%	17,7%	19,0%	12,9%	13,1%	9,4%
Odpadno olje	21,1%	22,4%	67,7%	11,3%	22,2%	21,0%	22,3%	24,6%	19,9%	19,9%	24,2%
Pesticidi	5,7%	3,8%	2,8%	3,6%	3,9%	3,1%	5,1%	3,6%	5,0%	2,3%	2,4%
Baterije	0,9%	0,8%	1,7%	1,1%	5,5%	3,4%	1,4%	2,8%	2,7%	2,3%	3,6%
Zdravila	0,5%	0,0%	1,7%	0,9%	1,2%	1,0%	1,5%	1,5%	1,6%	1,7%	2,7%
Kemikalije	1,7%	0,6%	0,5%	0,1%	0,5%	0,8%	0,6%	0,8%	0,5%	0,7%	0,5%
<b>SKUPAJ</b>	<b>100%</b>	<b>100%</b>	<b>100%</b>	<b>100%</b>	<b>100%</b>	<b>100%</b>	<b>100%</b>	<b>100%</b>	<b>100%</b>	<b>100%</b>	<b>100,0%</b>

**Tabela 7: Pregled po parametrih od leta 1997 do 2007**

paramater \ leto	1997	1998	1999	2000	2001	2002	2003	2004	2005	2006	2007
nevarni odpadki v kg	1.005	2.591	4.442	9.822	13.043	17.061	17.264	26.337	23.985	23.224	27.015
Št. Prebivalcev**	22.471	22.471	22.471	22.471	22.471	22.471	22.471	22.471	22.471	22.471	22.471
Št. Gospodinjstev**	7.339	7.339	7.339	7.339	7.339	7.339	7.339	7.339	7.339	7.339	7.339
Udeleženci	*	*	*	*	*	619	657	958	1055	1078	1207
kg/prebivalca	0,04	0,12	0,20	0,44	0,58	0,76	0,77	1,17	1,07	1,03	1,20
kg/gospodinjstvo	0,14	0,35	0,61	1,34	1,78	2,32	2,35	3,59	3,27	3,16	3,68
% udeležbe gospodinjstev	*	*	*	*	*	8,43%	8,95%	13,05%	14,38%	14,69%	16,45%

\* - v tem obdobju se ni evidentiralo števila udeležencev

\*\* - podatki so le za oceno – iz popisa 2002

**Tabela 8: Zbrane količine nevarnih odpadkov po posameznih lokacijah v letu 2007**

Vrsta odpadka	Dragomer	Borovnica	Vrhnika	Zbirni center Tojnice	Skupaj
20 01 27 Barva, lepila, črnila, ..	759	1.870	1.904	3.375	7.908
20 01 26 Motorna olja	347	338	368	3.292	4.345
15 01 10 Onesnažena embalaža	291	317	534	2.393	3.535
20 01 13 Topila	146	116	556	1.926	2.744
20 01 33 Akumulatorji	594	911	1.026	0	2.531
20 01 25 Jedilna olja	280	445	592	880	2.197
20 01 33 Baterije	132	169	193	485	979
20 01 29 Čistila	219	215	379	0	813
20 01 32 Zdravila	143	178	227	194	742
20 01 19 Pesticidi	168	145	102	221	636
15 01 11 Spray	102	130	167	11	410
20 01 14 Kisline	20	18	31	17	86
20 01 17 Fotokemikalije	5	11	19	5	40
20 01 21 Fluorescentne cevi	8	10	9	0	27
20 01 15 Alkalije	6	7	9	0	22
20 01 35 Elektronska oprema	0	0	0	0	0
20 01 99 Drugi odpadki	0	0	0	0	0
SKUPAJ	3.220	4.880	6.116	12.799	27.015
Udeleženci	271	302	564	70	1.207

Primerjava zbiranja nevarnih odpadkov iz gospodinjstev za leto 2007 v okviru podjetja KEMIS d. o. o., ki zbira nevarne odpadke v 65 občinah v Sloveniji.

Skupaj zbranih odpadkov v okviru zbiranja nevarnih odpadkov iz gospodinjstev – izvajalec Kemis d. o. o.

Področje zbiranja: 624.467 prebivalcev – 31,25 % celotne populacije  
 Število občin: 65 občin  
 Skupaj zbranih odpadkov: 260.259 kg različnih vrst nevarnih odpadkov  
 Skupaj vseh udeležencev: 6.048 (1,207 KPV d. d.)  
 Povprečna količina na prebivalca: 0,42 kg/preb. (1,20 KPV d. d.)  
 Povprečna količina na gospodinjstvo: 1,30 kg/gosp. (3,68 KPV d. d.)  
 Udeležba gosp.: 3,03 % (16,45 % KPV d. d.)

**Tabela 9: Primerjava s količinami za prvih sedem občin v Sloveniji – izvajalec Kemis d. o. o.**

	Naročnik	Št. Občin	Št. Prebivalcev	1997	1998	1999	2000	2001	2002	2003	2004	2005	2006	2007	SKUPAJ
1	Komunala 1*	2	28.904	0	0	0	10.561	26.867	42.679	44.128	34.452	38.864	38.500	39.243	<b>275.294</b>
2	Komunala 2*	5	50.480	7.259	12.024	17.697	20.071	24.880	22.708	23.368	24.610	20.599	24.406	17.912	<b>215.534</b>
3	KP Vrhnika	2	22.471	1.005	2.591	4.442	9.822	13.043	17.061	17.264	26.337	23.985	23.224	27.015	<b>165.788</b>
4	Komunala 3*	2	26.131	0	0	3.371	8.635	6.686	10.374	9.129	12.086	11.253	12.427	13.609	<b>87.570</b>
5	Komunala 4*	2	23.547	0	11.830	14.210	4.681	13.611	2.706	7.082	5.020	8.303	9.140	8.653	<b>85.237</b>
6	Komunala 5*	4	52.073	5.597	1.750	1.971	5.121	5.975	5.396	7.552	2.448	10.916	15.013	15.983	<b>77.722</b>
7	Komunala 6*	6	75.509	0	0	0	0	0	0	8.902	13.487	13.497	14.520	24.979	<b>75.384</b>

\* Podatki o izvajalcu javne službe se nahajajo v podjetju Kemis d. o. o. in jih zaradi varovanja podatkov ne objavljamo javno.

**Tabela 10: Primerjalni podatki zbranih nevarnih odpadkov v letih od 2005 do 2007 glede na prebivalce in na gospodinjstvo**

Leto	Kilogramov na prebivalca kg	Kilogramov na gospodinjstvo kg	Število udeležencev na akciji	Udeležba gospodinjstev na akciji %
2005	1,12	3,39	1055	14,92
2006	1,08	3,28	1078	15,23
2007	1,20	3,68	1207	16,45

Iz podatkov je razvidno, da je bilo v letu 2007 zbranih 1,20 kg nevarnih odpadkov na prebivalca v občini Vrhnika, Borovnica in Log – Dragomer oz. 3,68 kg na posamezno gospodinjstvo.

Glede na to, da se je akcije v letu 2007 udeležilo 1207 udeležencev pomeni to 16,45 % gospodinjstev v obeh občinah.

## II. DELITEV STROŠKOV GLEDE NA VRSTO POVZROČITELJEV ODPADKOV

V poročilu za leto 2002 je bila prvič izdelana analiza stroškov po posameznih stroškovnih nosilcih v enoti. Na ta način se lahko izračunajo vplivni deleži posameznih povzročiteljev (občani – gospodarska javna služba in pogodbeniki – tržna dejavnost). Za leto 2007 je uporabljen enak pristop kot za preteklo leto tako, da so podatki med seboj primerljivi.

**Tabela 11: Vplivni deleži posameznih povzročiteljev v letu 2006 in 2007**  
**občani – GJS**  
**pogodbeniki – tržna dejavnost**

	<i>litrov</i>		<i>delež</i>		2007/2006
	<i>2007</i>	<i>2006</i>	<i>2007</i>	<i>2006</i>	
<b>1. Ostanki odpadkov</b>					
občani	<b>34.070.202</b>	33.657.202	<b>87,51%</b>	88,17%	101,23
pogodbe	<b>4.862.567</b>	4.516.007	<b>12,49%</b>	11,83%	107,67
Skupaj	<b>38.932.769</b>	38.173.209	<b>100,00%</b>	100,00%	101,99
<b>2. Bio odpadki</b>					
občani 51.731.222 : 4	<b>12.932.806</b>	12.729.460	<b>91,68%</b>	91,10%	101,60
pogodbe	<b>1.172.802</b>	1.244.099	<b>8,32%</b>	8,90%	94,27
Skupaj	<b>14.105.608</b>	13.973.559	<b>100,00%</b>	100,00%	100,94
<b>3. Ločene frakcije</b>					
občani	<b>36.305.082</b>	29.589.450	<b>88,50%</b>	88,08%	122,70
pogodbe	<b>4.717.181</b>	4.006.654	<b>11,50%</b>	11,92%	117,73
Skupaj	<b>41.022.263</b>	33.596.104	<b>100,00%</b>	100,00%	122,10

#### 4. Kosovni odpadki (zbiranje)

po računih:

- zunanji izvajalci 49 ur x 27,124 €/uro =	1.329,08 €
- izvajalci KPV d.d.	20.790,26 €
Skupaj:	22.119,34 €

#### obrazložitev št. 1

- Zbiranje kosovnih odpadkov v podjetju

##### KOMBI

383 ur (kombi + 1,5 ure delavec) =

21,699 € /uro + (1,5 ure delavec x 14,187 €/uro) = 42,98 €

42,98 € X 383 ur kombi = 16.461,34 €

##### SAMONAKLADALNIK Z DVIGALOM

80 ur x 39,642 € = 3.171,36 € vozilo

73 ur x 15,857 € = 1.157,56 € spremljevalec

Izvajalci KPV Skupaj: 20.790,26 €

Pretvorba v ure smetarskega vozila

20.790,26 € (izvajalci KPV) + 1.329,08 € (zunanji izvajalci) = 22.119,34 €  
22.119,34 € : 72.483 € (smetarsko vozilo) = 305,17 ur

305,17 ur : 52,14 tednov = **5,85 ur/teden**

5. Zbiranje nevarnih odpadkov  
račun Kemis 13.319,98 €
6. Odvoz odpadkov s kontejnerskim vozilom v letu 2007 opravljenih 962 ur -  
izključno pogodbeniki  
Ponderirano tedensko število ur:  
(962 ur : 52,14) x (35,928 € : 72,483 €) = 18,45 x 0,495 = **9,13 ur**

## IZRAČUN DELEŽEV STROŠKOV DELOVANJA ENOTE

Izhajamo iz fizičnih kazalcev

	Skupno število ur	Delež občanov
1. Ostanke odpadkov (smetarsko vozilo)		
Tedensko število opravljenih ur	100 ur	
od tega občani: <b>87,51 %</b> x 100 ur		87,51 ur
2. Ostanke odpadkov (kontejner)		
Tedensko število opravljenih ur	9,13 ur	-
od tega občani	-	
3. Organski odpadki		
Tedensko število opravljenih ur	42 ur	
od tega občani: <b>91,68 %</b> x 42		38,51 ur
4. Ločene frakcije		
Tedensko število opravljenih ur	30,05 ur	
od tega občani: <b>obrazložitev št. 2</b>		18,05 ur
5. Kosovni odpadki		
Tedensko število opravljenih ur	5,85 ur	
od tega občani <b>obrazložitev št. 1</b>		<u>5,85 ur</u>
Skupaj ur:	<b>187,03 ur</b>	
od tega občani ur:		<b>149,92 ur</b>

## obrazložitev št. 2

obrazložitev izračuna deležev za odvoz ločenih frakcij v letu 2007

OBČANI 33 ur (samonakladalnik z dvigalom)

POGODBE 12 ur (smetarsko vozilo)

Pretvorba na skupni imenovalec (smetarsko vozilo)

12 ur + (33 ur x 39,642 € / 72,483 €) =

Samonakladalnik z dvigalom / smetarsko vozilo

12 ur + **18,05 ur = 30,05 ur**

Delež občanov pri zbiranju odpadkov

**149,92 ur : 187,03 ur = 80.1582** **80,20 %**

Delež pogodbenikov pri zbiranju odpadkov

**37,11 ur : 187,03 ur = 19.8417** **19,80 %**

(187,03 ur - 149,92 ur = 37,11 ur)

### III. PRIHODKI

#### 1. Cene dejavnosti posebnega pomena

V letu 2007 spremembe cen odvoza odpadkov ni bilo. Še vedno je v veljavi cena iz leta 2003 v višini 0,0259 € in zajema odvoz, obdelavo in odlaganje odpadkov. Medsebojna delitev izhaja iz sklepa ministrstva za gospodarstvo in je sledeča:

	€/l
zbiranje odpadkov	0,01372
obdelavo in predelavo odpadkov	0,00518
<u>odlaganje odpadkov</u>	<u>0,00700</u>
Skupaj:	0,02590
ZBIRANJE ODPADKOV	53 %
OBDELAVA IN PREDELAVA ODPADKOV	20 %
<u>ODLAGANJE ODPADKOV</u>	<u>27 %</u>
Skupaj:	100 %

## 2. Potrebni prihodki za delovanje enote

Potrebne prihodke izračunamo po stroškovnem pristopu, kar pomeni, da mora vsak segment dejavnosti pokriti svoj del (javni del in prosti trg)

### Deleži stroškov

Vsi stroški enote: **716.178,22 €**

- **stroški, ki odpadejo samo na občane:**  
- nevarne frakcije 13.319,98 €  
- zbiranje kosovnih odpadkov 1.329,08 €

Stroški, ki odpadejo na celoto 701.529,16 €

### **Delež, ki odpade na občane**

701.529,16 € x 80,20 % = 562.626,38 €  
+ nevarni odpadki 13.319,98 €  
+ kosovni odpadki 1.329,08 €  

---

Skupaj: **577.275,44 €**

### **Delež, ki odpade na pogodbenike**

701.529,16 € x 19,80 % = **138.902,77 €**

### Potrebni prihodki

Potrebni prihodki znašajo najmanj **716.178,22 €**, kar pomeni, da je zagotovljeno le obratovanje enote (enostavna reprodukcija), brez širitve materialne osnove (razširjena reprodukcija). Posledično to pomeni, da ni zagotovljenih sredstev za izgradnjo novih ekoloških otokov, nabavo novih vozil, nadgradnjo sistema zbiranja odpadkov, kot so gradnje zbirnih centrov, gradnje prekladalnih ramp s potrebno opremo, itd.

Če pri zagotavljanju potrebnih prihodkov upoštevamo realizirane prihodke (izvleček iz bilance, točka II) ugotovimo sledeče:

Vsi stroški skupaj 716.178,22 €  
- interni prihodki 15.103,93 €  
- drugi prihodki (izterjane terjatve) 1.883,11 €  
**Od prihodkov, ki ga je potrebno zagotoviti skozi ceno 699.191,18 €**

Če od tega oddvojimo del, **ki odpade izključno in samo na občane:**

Potrebni prihodki 699.188,31 €  
- stroški zbiranja nevarnih odpadkov 13.319,98 €  
- stroški zbiranja kosovnih odpadkov (skupaj) 22.119,34 €  
**Skupni delež 663.751,86 €**

## POTREBNI PRIHODKI PO VRSTAH POVZROČITELJEV

1. Občani	
80,20 % x 663.751,86 € =	532.328,99 €
Zbiranje nevarnih odpadkov	13.319,98 €
<u>Zbiranje kosovnih odpadkov (skupaj)</u>	<u>22.119,34 €</u>
Skupaj:	<b>567.763,31 €</b>

2. Pogodbeniki	
<u>19,80 % x 663.751,86 € =</u>	<u><b>131.422,87 €</b></u>

**Skupaj: 699.191,18 €**

### Dejansko zbrana sredstva

#### 1. gospodarska javna služba

	Ravnanje z odpadki – mesečni odvoz (občani)	
a) cena	882.384,70 € x 53 % =	467.663,89 €
b) subvencija	132.343,59 € x 53 % =	70.142,13 €
Skupaj:		<u>537.806,02 €</u>

#### Prihodek gospodarske javne službe

PRIHODKI	537.806,02 €	(cena + subvencija)
ODHODKI	<u>567.763,31 €</u>	(potrebni prihodki – občani)
Razlika:	<b>- 29.957,29 €</b>	

Iz navedene analize je razvidno, da pri zbiranju odpadkov na delu gospodarske javne službe nastaja **29.957,29 €** izgube, kar je manj kot v preteklem letu, saj so nižji tudi stroški zaradi nižje obračunane amortizacije (izposojena vozila\*), ki jo je potrebno pokriti.

\*Donatorji pri požaru:

- MARJAN OBLAK s.p. ključavničarstvo, Sinja Gorica 103, Vrhnika  
(Brezplačno popravilo kontejnerskega vozila)
- Javno podjetje Komunalno podjetje Logatec, d.o.o., Tržaška cesta 27, Logatec  
(Brezplačna izposoja smetarskega vozila)
- KOSTAK KRŠKO, Leskovška cesta 2 a, 8270 Krško  
(Brezplačna izposoja smetarskega vozila)
- ATRIK d.o.o., Litijska cesta 261, 1261 Ljubljana - Dobrunje  
(Brezplačna izposoja manjšega smetarskega vozila)
- KOMUNALA d.o.o., Carl Jakoba ulica 4, 5280 Idrija  
(Ugodna izposoja smetarskega vozila - 25,45 €/uro)
- ČISTO MESTO PTUJ, Dornavska cesta 26, 2250 Ptuj  
(Ugodna izposoja smetarskega vozila – 20,03 €/uro)
- Loška komunala d.d., Kidričeva 43 a, 4220 Škofja Loka  
(Ugodna izposoja samonakladalnika z dvigalom za praznjenje ekoloških otokov, cena z njihovim voznikom – 40,97 €/uro)
- Dinič Jure s.p., Vrba 23, 1225 Lukovica  
(Ugodna izposoja samonakladalnika z dvigalom za praznjenje ekoloških otokov, cena z njihovim voznikom – 25,00 €/uro)

Potrebna cena gospodarske javne službe

567.763,31 € : 34.070.201,62 l = 0,01666 €/l

Potrebni prihodki občani : ravnanje z odpadki – mesečni odvoz – celoletni izpis za 2007

Potrebna cena = 0,01666 €/l

Potrebno povečanje cene:

0,01666 €/l (potrebna cena) : 0,01372 €/l (cena - zbiranje odpadkov) = 1,21428 oz. **21,43 %**

### **obrazložitev št. 3**

Skupna letna prostornina odstranjenih odpadkov 30l/os/teden

**34.070.201,620 litrov** (ravnanje z odpadki – mesečni odvoz – celoletni izpis za 2007) : 4,286 (faktor) : 365 dni = 21.779 oseb

## **POJASNILO K IZVLEČKU IZ BILANCE PODJETJA - STROŠKI**

### **1. Stroški porabljenega materiala (točka 6.2 Izkaza)**

V postavko spadajo stroški materiala, pomožnega materiala, energije – goriva in olja, nadomestnih delov za OS in material za vzdrževanje OS, pisarniškega materiala, strokovne literature ter drugi stroški materiala (zaščitna sredstva). Stroški so v primerjavi s preteklim letom nižji za **16,55 %** (2006: **66.727,80 €**, 2007: **55.687,61 €**)

**Stroški materiala**, je predvsem material, ki se izdaja iz skladišča (žarnice, tahografi, olje, filtri, material za izdelavo platojev ekoloških otokov,...) (2006: 2.845,37 €, 2007: 1.491,00 €) Stroški so v primerjavi s preteklim letom nižji za 47,59 %. Najvišja postavka pri stroških materiala je material za izdelavo ekoloških otokov, ki znaša skoraj polovico stroškov materiala. Večinoma platojev smo izdelali že v letu 2006, zato je strošek v letu 2007 nižji. V letu 2007 smo očistili in spolirali vse zabojnike na ekoloških otokih po navodilih proizvajalca.

### **Stroški energije**

Pretežni del so tu zajeti stroški goriva in motornega olja. Plinsko olje se je v letu 2007 podražilo z 0,770 €/l, kolikor je bilo v januarju, na 0,871 € za liter, kolikor je bilo konec decembra 2007. (2006: 45.480 €, 2007: 45.162 €) Stroški so v primerjavi s preteklim letom nižji za 0,70 %. Do konec aprila 2007 sta zabojnike na ekoloških otokih s samonakladniki praznila pogodbenika Loška komunala iz Škofje Loke in Dinič Jure s.p. iz Lukovice. Ostanke komunalnih odpadkov v 30 m3 kontejnerju pa je v Logatec vozilo podjetje Brdo d. o. o. iz Lesnega brda. Posledično se stroški energije v letu 2007 niso povečali, ampak celo zmanjšali.

### **Stroški nadomestnih delov za OS, material za vzdrževanje in drugi stroški**

(2006: 14.524 €), 2007: 3.556 €) kar pomeni 75,52 % zmanjšanje stroškov. Med te stroške uvrščamo porabo materiala iz skladišča – tahografi, žarnice, stikala, tesnila,... ter material in oprema za vozila, kot so hidravlične cevi, akumulatorji in pnevmatike, ki predstavljajo največji del stroškov (posledica zmanjšanja stroškov v tej postavki so nova vozila z boljšimi motorji).

## 2. Stroški storitev (točka 6.3 Izkaza)

Stroški storitev so se v primerjavi s preteklim letom znižali za **17,64 %** (2006: **118.245 €**, 2007: **97.392 €**). Natančnejši pregled po kategorijah je sledeč:

**Stroški transportnih storitev** (2006: 4.574 €, 2007: 0 €).

### **Stroški storitev v zvezi z vzdrževanjem opredmetenih osnovnih sredstev**

(2006: 15.654 €, 2007: 8.324 €) so se v primerjavi z letom prej zmanjšali za 46,83 %. Med stroške uvrščamo popravila vozil (*od tega v letu 2007- kontejnersko vozilo letnik 1991 – 2.170 €*)

### **Stroški plačilnega prometa in zavarovalnih premij** (2006: 6.499 €, 2007: 4.540 €)

so se v primerjavi z letom prej zmanjšali za 30,14 %. (trajniki, zavarovalne premije) Vzrok temu so nova vozila, ki smo jih nabavili v januarju 2007 – dva smetarska vozila, v aprilu – samonakladalnik z dvigalom, v oktobru – eno smetarsko vozilo)

**Stroški intelektualnih in osebnih storitev** – seminarji, šolnine, izterjatve, računalniške storitve in vzdrževanje programa Bass, zdravniški pregledi, odvetniške storitve, sejmi, osveščanje - strokovno vodenje skupin, oglaševanje na radiu Orion, časopis Ogrizek, nalepke za zabojnike, grafično oblikovanje in izdelava poslikave na smetarskih vozilih, izdelava transparentov (2006: 5.733 €, 2007: 5.947 €) so se v primerjavi z letom prej povečali za 3,73 %.

**Stroški storitev fizičnih oseb - pogodbeniki** - zbiranje odpadkov na področjih, kjer je otežen dostop s specialnimi vozili (2006: 11.071 €, 2007: 2.768 €). Do vključno marca 2007 sta delala dva pogodbenika – odvoz odpadkov v Borovnici. V mesecu aprilu 2007 smo na ta območja namestili skupne zbiralnice, pobiranje odpadkov s teh področij pa opravljamo s smetarskimi vozili. Stroški so v primerjavi s preteklim letom nižji za 75,00 %.

**Stroški drugih storitev** – registracije avtomobilov, čiščenje, urejanje, delo študentov, poštne in telefonske storitve. **(2006: 70.181 €, 2007: 73.616 €)**

- registracije (2006: 1.000 €, 2007: 1.618 €)

- stroški drugih storitev:

*Nevarni in in kafilerijski odpadki (2006: 15.706 €, 2007: samo nevarni odpadki - 13.320 €)*

*Poštna, telefonske storitve (2006: 5.534 €, 2007: 5.066 €)*

*Monitoring (2006: 4.658 €, 2007: 170 €)*

- delo študentov (2006: 17.901 €, 2007: 13.393 €), strošek dela študentov nastaja zaradi odvoza kosovnih odpadkov, letnih dopustov in bolniških izostankov v enoti.

- ostali stroški (najemnine, parkirnine, ...) 2.197,00 €.

## 3. Stroški dela (točka 7 Izkaza)

V strukturi predstavljajo 44,28 % vseh stroškov. Glede na preteklo leto so se povišali za 7,69 %. V letu 2007 je stanje zaposlenih v enoti 15,86 delavca, v letu 2006 pa 15,72 delavcev. (2006: 294.718,94 €, 2007: 317.386,16 €)

## 4. Amortizacija (točka 8.1 Izkaza)

Amortizacija je obračunana v skladu s SRS po minimalnih stopnjah.

(2006: 69.930,91 €, 2007: 48.761,07 €). Amortizacija se je v primerjavi s preteklim letom zmanjšala za 30,27 %, kar predstavlja 21.169,84 €. V spodnji tabeli so opisani zneski amortizacije v letu 2006 in 2007, kjer ugotovimo, da je znašala amortizacija uničenih vozil v požaru 46.302,54 €, zato primerjava amortizacije z letom prej ni realna. Obstoječe stanje je treba upoštevati pri končnem Izkazu poslovnega izida za leto 2007, saj bo stanje v letu 2008 bistveno drugačno.

**Tabela 12: Amortizacija v letu 2006 in 2007**

VOZILA - ENOTA ODVOZ ODPADKOV	Znamka vozila	Tip vozila	Registrska številka	Datum registracije	Amortizacija 2007	Amortizacija 2006	
Nova vozila							
1	IVECO - SP. SMETARSKO VOZILO	IVECO	150 E 21 K/ 3690	LJ 55 - 6 RX	25.1.2007	8.145,00	0,00
2	MERCEDES - SP. SMET. VOZILO	MERCEDES	950.531	LJ 55 - 7 RX	26.1.2007	9.212,50	0,00
3	SAMONAKLADALNIK Z DVIGALOM	IVECO STRALIS	AD 260 S 36 Y/PS	LJ 57 - 0 RX	16.4.2007	9.299,28	0,00
4	IVECO - SP. SMETARSKO VOZILO	IVECO	150 E 25 K/ 3330	LJ 58 - 9 JP	22.10.2007	1.518,75	0,00
Stara vozila - obstoječa							
5	IVECO - KOMBI	IVECO	59 E 12	LJ R1 - 901	7.11.1997	0,00	0,00
6	TAM - KONTEJNERSKO VOZILO	TAM	130 T 11 B	LJ R1 - 905	11.7.1991	0,00	0,00
uničena vozila v požaru							
7	IVECO - SP. SMETARSKO VOZILO	IVECO		LJ 53 - 05 J	12.6.1995	0,00	0,00
8	IVECO - SP. SMETARSKO VOZILO	IVECO		LJ D6 - 68 E	31.7.1997	0,00	11.603,92
9	IVECO - SP. SMETARSKO VOZILO	IVECO		LJ M1 - 25 K	7.7.1999	0,00	11.855,78
10	MERCEDES - SP. SMET. VOZILO	MERCEDES		LJ E0 - 92 C	19.12.2003	0,00	11.855,05
11	SAMONAKLADALNIK Z DVIGALOM	IVECO STRALIS		LJ VO - 42 J	22.12.2004	0,00	10.927,94
12	prekrivna mreža za samonakladalnik				22.12.2004	0,00	59,85
ostalo							
13	zabojniki					20.585,54	23.628,36
Skupaj amortizacija:						48.761,07	69.930,90

## 5. Interni stroški (točka 10 Izkaza)

Interni stroški so se v primerjavi s preteklim letom povišali za **3,64 % (2006: 52.678,67 €, 2007: 54.593,96 €)** zaradi povečanega obsega pobiranja kosovnih odpadkov, izdelave platojev na ekoloških otokih, zaračunavanja 0,5 delavca, pripravljenost in dežurstvo, delo delavcev, strojev in vozil iz drugih enot – mehanik, strojnik (tlačenje ostankov odpadkov v 30 m<sup>3</sup> kontejnerju).

## 6. Skupni stroški (točka 10 Izkaza)

Skupni stroški so se glede na preteklo leto zmanjšali za 11,27 %. (2006: 156.765,65 €, 2007: 139.107,63 €) Velja enaka obrazložitev kot pri vodovodu oz. drugih dejavnostih.

## 15 - Odpadki

	15,8686	15,7215	
	leto 2007	leto 2006	I 07/06
<b>1 Čisti prihodki od prodaje</b>	<b>784.852,66</b>	<b>741.156,62</b>	105,90
1.1 čisti prihodki, pridobljeni z opravljanjem gospodarskih javnih služb	784.852,66	741.156,62	105,90
1.1 čisti prihodki od drugih dejavnosti			-
<b>2 Sprememba vrednosti zalog proizvodnje in nedok. proizvodnje</b>			-
<b>3 Usredstveni lastni proizvodi in lastne storitve</b>			-
<b>4 Drugi poslovni prihodki - s prevrednot. poslovnimi prihodki</b>	<b>85.699,26</b>	<b>97.546,60</b>	87,85
4.1 dotacije iz proračuna	70.142,13	69.043,34	101,59
4.2 drugi poslovni prihodki	15.557,13	28.503,27	54,58
<b>5 Interni prihodki</b>	<b>15.103,93</b>	<b>9.160,43</b>	164,88
<b>I. Kosmati donos iz poslovanja</b>	<b>885.655,85</b>	<b>847.863,66</b>	104,46
<b>6 Stroški blaga materiala in storitev</b>	<b>153.079,95</b>	<b>184.973,28</b>	82,76
6.1 nabavna vrednost prodanega blaga in materiala			-
6.2 stroški porabljenega materiala	55.687,61	66.727,80	83,45
6.3 stroški storitev	97.392,34	118.245,48	82,36
<b>7 Stroški dela</b>	<b>317.386,16</b>	<b>294.718,93</b>	107,69
7.1 stroški plač	225.645,83	210.211,95	107,34
7.2 stroški socialnih zavarovanj	47.452,87	43.978,94	107,90
7.3 drugi stroški dela	44.063,46	40.528,04	108,72
7.4 str. za oblikovanje rezervacij za odpravnine in jubilejne nagrade	224,00		
<b>8 Odpisi vrednosti</b>	<b>51.036,71</b>	<b>71.984,44</b>	70,90
8.1 amortizacija in prevred. poslovni odh. pri neop. in opr. OS	49.634,59	69.930,91	70,98
8.1.1 amortizacija OS	48.761,07	69.930,91	69,73
a) amortizacija osnovnih sredstev v upravljanju (infrastrukture)			-
b) amortizacija osnovnih sredstev podjetja	48.761,07	69.930,91	69,73
8.1.2 prevrednotovalni poslovni odhodki	873,52		-
a) prevrednotovalni poslovni odhodki iz naslova infrastrukture			-
b) prevrednotovalni poslovni odhodki pri NDS in OS podjetja	873,52		-
8.2 prevrednotovalni poslovni odhodki pri obratnih sredstvih	1.402,12	2.053,53	68,28
<b>9 Drugi poslovni odhodki</b>	<b>973,81</b>	<b>876,05</b>	111,16
9.1 Odhodki iz naslova prenosa dobička			-
9.2 Ostali odhodki	973,81	876,05	111,16
<b>10 Interni stroški</b>	<b>54.593,96</b>	<b>52.678,67</b>	103,64
<b>11 Skupni stroški podjetja</b>	<b>139.107,63</b>	<b>156.765,65</b>	88,74
<b>II. Poslovni odhodki</b>	<b>716.178,22</b>	<b>761.997,03</b>	93,99
<b>III. Dobiček ali izguba iz poslovanja</b>	<b>169.477,63</b>	<b>85.866,63</b>	197,37
<b>12 Finančni prihodki iz deležev</b>			-
12.1 finan. prihodki iz deležev v družbah v skupini			-
12.2 finan. prihodki iz deležev v pridruženih družbah			-
12.3 finan. prihodki iz deležev v drugih družbah			-
12.4 finan. prihodki iz drugih naložb			-
<b>13 Finančni prihodki iz danih posojil</b>			-
13.1 finančni prihodki iz posojil, danim družbam v skupini			-
13.2 finančni prihodki iz posojil, danim drugim			-
<b>14 Finančni prihodki iz poslovnih terjatev</b>			-
14.1 drugi finančni prihodki iz poslovnih terjatev do družb v skupini			-
14.2 drugi finančni prihodki iz poslovnih terjatev do drugih			-
<b>15 Finančni odhodki iz oslabitve in odpisov finančnih naložb</b>			-
<b>16 Finančni odhodki iz finančnih obveznosti</b>	<b>4.292,11</b>		-
16.1 finančni odhodki iz posojil, prejetih od družb v skupini			-
16.2 finančni odhodki iz posojil, prejetih od bank	4.292,11		-
16.3 finančni odhodki iz izdanih obveznic			-
16.4 finančni odhodki iz drugih finančnih obveznosti			-
<b>17 Finančni odhodki iz poslovnih obveznosti</b>			-
17.1 finančni odhodki poslovnih obveznosti do družb v skupini			-
17.2 finančni odhodki obveznosti do dobaviteljev in meničnih obveznosti			-
17.2 finančni odhodki iz drugih poslovnih obveznosti			-
<b>IV. Čisti poslovni izid iz rednega delovanja</b>	<b>165.185,52</b>	<b>85.866,63</b>	192,37
<b>18 Drugi prihodki</b>	<b>1.883,11</b>	<b>193,24</b>	974,51
<b>19 Drugi odhodki</b>			-
<b>V Poslovni izid</b>	<b>167.068,63</b>	<b>86.059,86</b>	194,13
<b>20 Davek iz dobička</b>			-
<b>21 Odloženi davki</b>			-
<b>VI. Čisti poslovni izid obračunskega obdobja</b>	<b>167.068,63</b>	<b>86.059,86</b>	194,13

#### 4.3.2. ODLAGANJE ODPADKOV

Konec leta 2001 je bilo odlagališče odpadkov na Tojnicah zaprto. Do konca decembra 2001 tudi ni bilo znano, kam se bodo odpadki iz Vrhnike v letu 2002 vozili. Po dolgotrajnih razgovorih in iskanju možnosti odlaganja je bila 27. decembra 2001 podpisana pogodba z Občino Logatec o odvozu odpadkov na Ostri Vrh po ceni 104,32 €/tono ter dodatno še taksa za obremenjevanje okolja.

Ker je bila pogodba sklenjena le za eno leto, je bilo v letu 2003 potrebno zagotoviti podaljšanje le-te ali pa odvoz na novo deponijo.

Razgovori, ki so bili vodeni z mestno Občino Ljubljana so pripeljali do rešitve, s katero bi se odvoz vršil na deponijo Barje. Za podjetje je bila ta rešitev ugodnejša kot odvoz v Logatec, saj so se stroški odlaganja bistveno znižali iz predhodnih 104,32 €/tono pripeljanega odpadka na 83,46 €/t pripeljanega odpadka. Kljub večjim razdaljam prevoza (strošek je dodatno nastopil pri enoti 15 – odvoz odpadkov) so bili skupni rezultati za dejavnost ugodnejši.

Tudi v letu 2004 je bila ponudba Ljubljane ugodnejša od Logatca, tako da je znašal strošek odlaganja 1 tone ostanka odpadkov 87,30 €/t.

Za odvoz odpadkov v letu 2005 je bila cena ostankov odpadkov v januarju 2005 87,30 €/t, nato pa je bil 18.1.2005 podpisan aneks k pogodbi o odlaganju, ki je veljal do 3.2.2007. Strošek odlaganja 1 tone ostanka odpadkov je znašal 89,85 €/t, strošek takse pa 17,06 €/t do 31.1.2006. Od 1.2.2006 do 31.4.2006 je strošek odlaganja 1 tone ostanka odpadkov znašal 91,93 €/t, strošek takse pa 15,27 €/t. Od 1.5.2006 do 31.12.2006 je strošek odlaganja 1 tone ostanka odpadkov znašal 91,93 €/t, strošek takse pa 12,97 €/t.

Po požaru, v katerem so zgorela specialna vozila za zbiranje odpadkov, smo pospešeno pristopili k razgovorom z občino Logatec in uspeli z njo skleniti tudi pogodbo, po kateri je strošek odlaganja **85 €/t**. K temu prištejemo še **takso** v višini **18,98681 €/t**. Pogodba št. 354 – 293/2006 je bila podpisana dne 4.12.2006 in je v veljavi do 31.12.2008. V januarju 2007 smo odpeljali na deponijo Barje v Ljubljano še 106,04 ton ostankov komunalnih odpadkov. Pogodba z MOL in Snago Ljubljana je potekla 3.2. 2007. Od februarja 2007 dalje smo vse ostanke komunalnih odpadkov vozili na deponijo Ostri vrh v Logatec, kjer smo odložili skupno 4.622,64 ton.

**Tabela 13: Prikaz gibanja cene za odlaganje odpadkov in takse za obremenjevanje okolja v obdobju od 1.januarja 2002 do nadaljnega**

Prikaz gibanja cene za odlaganje odpadkov in takse za obremenjevanje okolja					
Deponija	Datum	ODLAGANJE ODPADKOV		TAKSA	
		SIT/kg	EUR/kg	SIT/kg	EUR/kg
Logatec	1.1.2002 do 31.1.2003	25,00	€ 0,1043	1,77	€ 0,0074
Snaga	1.2.2003 do 28.2.2003	20,00	€ 0,0835	6,19	€ 0,0258
Snaga	1.3.2003 do 31.12.2003	20,00	€ 0,0835	3,1	€ 0,0129
Snaga	1.1.2004 do 31.1.2004	20,00	€ 0,0835	4,09	€ 0,0171
Snaga	1.2.2004 do 31.1.2005	20,92	€ 0,0873	4,09	€ 0,0171
Snaga	1.2.2005 do 30.6.2005	21,53	€ 0,0898	4,09	€ 0,0171
Snaga	1.7.2005 do 31.1.2006	21,53	€ 0,0898	3,66	€ 0,0153
Snaga	1.2.2006 do 31.4.2006	22,03	€ 0,0919	3,66	€ 0,0153
Snaga	1.5.2006 do 31.1.2007	22,03	€ 0,0919	3,11	€ 0,013
Logatec	1.1.2007 do .....	20,37	€ 0,0850	4,54	€ 0,0189

## I. ODLOŽENI ODPADKI

V letu 2007 je bilo na deponiji Barje v Ljubljani (106,04 ton) in deponiji Ostri vrh v Logatcu (4.622,64 ton) odloženih skupno **4.728,68 ton** odpadkov, kar je 0,43 % manj kot leto poprej. Odpadke smo vozili s specialnimi smetarskimi vozili. Kotalni prekucnik z dvigalom pa je vozil ostanke komunalnih odpadkov in nekoristne kosovne odpadke (oblazinjeno pohištvo) iz 30 m3 kontejnerja, ki je lociran na Centru za ravnanje z odpadki. S kontejnerskim vozilom smo na deponijo Ostri vrh v Logatec vozili ostanke komunalnih odpadkov iz podjetij Fenolit, Liko, Kovinarska, Cestninska postaja, vojašnic, od čistilnih akcij.

Skupna količina odloženih odpadkov

### 1. Odpadki občanov

a) smetarska vozila: 3.509.580 kg x <b>87,51 %</b> =	3.071.233 kg	
c) kombi	154.350 kg	
d) občani – lasten dovoz	176.120 kg	
e) kosovni odpadki	156.800 kg	
<b>Skupaj:</b>	<b>3.558.503 kg</b>	<b>75,26 %</b>

### 2. Odpadki pogodbenikov

a) Smetarska vozila: 3.509.580 kg x <b>12,49 %</b> =	438.347 kg	
b) Kontejnersko vozilo, lasten dovoz	731.830 kg	
<b>Skupaj:</b>	<b>1.170.177 kg</b>	<b>24,74 %</b>

**1 in 2 skupaj: 4.728.680 kg 100,00 %**

## II. POTREBNI PRIHODKI ZA DELOVANJE ENOTE

Za pokrivanje stroškov delovanja enote je potrebno zagotoviti prihodke v višini računa, ki ga izstavlja lastnik odlagališča ter stroške prevozov kotalnega prekucnika za odvoz odpadkov iz 30 m<sup>3</sup> kontejnerja, ki je lociran na Centru za ravnanje z odpadki Vrhnika d. o. o., (za leto 2007: 410.163,47 €) (glej Izkaz poslovnega izida O6 odlaganje odpadkov)

Potrebni prihodki (brez zagotavljanja dobička) so sledeči:

1. Gospodarska javna služba	
75,26 % x 410.163,47 € =	308.689,03 €
2. Pogodbeniki	
24,74 % x 410.163,47 € =	101.474,44 €
<b>Skupaj:</b>	<b>410.163,47 €</b>

## III. IZRAČUN POTREBNE CENE ZA OBČANE

### 1. Izračun potrebne cene

- potrebna sredstva 308.689,03 €

potrebna cena: 308.689,03 €  
34.070.201,62 l (ravnanje z odpadki – mesečni odvoz)

potrebna cena = 0,00906 €/l

potrebno povečanje cene: 0,00906 €/l : 0,00700 €/l = 1,29428 oz. **29,43 %**

### obrazložitev št. 3

Skupna letna prostornina odstranjenih odpadkov 30l/os/teden

**34.070.201,62 litrov** (ravnanje z odpadki – mesečni odvoz – celoletni izpis za 2007) : 4,286 (faktor) :  
365 dni = 21.779 oseb

skupna letna prostornina odstranjenih odpadkov  
(30l/os/teden x 52,14 tednov x 21.779 oseb)

## 2. Obstoječa cena in prihodki gospodarske javne službe

a) cena

- občani	0,00700 €/l	
- subvencija (odlaganje)	<u>0,00105 €/l</u>	(0,00388 €/l x 27 % = <u>0,00105 €/l</u> )
<b>Skupaj:</b>	<b>0,00805 €/l</b>	subvencija

- proračun: celotna subvencija (06) 35.732,79 € = 0,00105 €/l  
34.070.201,62 litrov

b) Prihodki (odlaganje odpadkov)

	Ravnanje z odpadki – mesečni odvoz (občani)	
- skupni prihodek položnic	882.384,70 € x <b>27 %</b>	= 238.243,87 €
- skupna dotacija iz proračuna	<u>132.343,59 € x <b>27 %</b></u>	= <u>35.732,79 €</u>
Skupaj:		= 273.976,66 €

Prihodek gospodarske javne službe

PRIHODKI	273.976,66 €	(cena + subvencija)
ODHODKI	<u>308.689,03 €</u>	(potrebni prihodki – občani)
Razlika:	<b>- 34.712,37 €</b>	

Iz navedene analize je razvidno, da pri odlaganju odpadkov na delu gospodarske javne službe nastaja **34.712,37 €** izgube, ki jo je potrebno pokriti.

**Tabela 14: Potrebna cena gospodarske javne službe (GJS)**

		€/liter obstoječa cena	€/liter potrebna cena	potrebno povečanje cene
ZBIRANJE ODPADKOV	<b>53%</b>	<b>0,01372</b>	<b>0,01666</b>	<b>21,43 %</b>
OBDELAVA IN PREDELAVA ODPADKOV	20%	0,00518		
ODLAGANJE ODPADKOV	<b>27%</b>	<b>0,00700</b>	<b>0,00906</b>	<b>29,43 %</b>
Skupaj:	100%	0,02590		

## 06 - Odlaganje odpadkov

		0,00	0,00	
		leto 2007	leto 2006	I 07/06
<b>1</b>	<b>Čisti prihodki od prodaje</b>	<b>358.081,39</b>	<b>346.439,43</b>	103,36
1.1	čisti prihodki, pridobljeni z opravljanjem gospodarskih javnih služb	358.081,39	346.439,43	103,36
1.1	čisti prihodki od drugih dejavnosti			-
<b>2</b>	<b>Sprememba vrednosti zalog proizvodnje in nedok. proizvodnje</b>			-
<b>3</b>	<b>Usredstveni lastni proizvodi in lastne storitve</b>			-
<b>4</b>	<b>Drugi poslovni prihodki - s prevrednot. poslovnimi prihodki</b>	<b>42.110,76</b>	<b>35.173,02</b>	119,72
4.1	dotacije iz proračuna	35.732,79	35.173,02	101,59
4.2	drugi poslovni prihodki	6.377,97		-
<b>5</b>	<b>Interni prihodki</b>		<b>501,46</b>	-
<b>I.</b>	<b>Kosmati donos iz poslovanja</b>	<b>400.192,15</b>	<b>382.113,91</b>	104,73
<b>6</b>	<b>Stroški blaga materiala in storitev</b>	<b>409.233,84</b>	<b>440.192,33</b>	92,97
6.1	nabavna vrednost prodanega blaga in materiala			-
6.2	stroški porabljenega materiala			-
6.3	stroški storitev	409.233,84	440.192,33	92,97
<b>7</b>	<b>Stroški dela</b>			-
7.1	stroški plač			-
7.2	stroški socialnih zavarovanj			-
7.3	drugi stroški dela			-
7.4	str. za oblikovanje rezervacij za odpravnine in jubilejne nagrade			-
<b>8</b>	<b>Odpisi vrednosti</b>	<b>929,63</b>	<b>966,81</b>	96,15
8.1	amortizacija in prevred. poslovni odh. pri neop. in opr. OS			-
8.1.1	amortizacija OS			-
a)	amortizacija osnovnih sredstev v upravljanju (infrastrukture)			-
b)	amortizacija osnovnih sredstev podjetja			-
8.1.2	prevrednotovalni poslovni odhodki			-
a)	prevrednotovalni poslovni odhodki iz naslova infrastrukture			-
b)	prevrednotovalni poslovni odhodki pri NDS in OS podjetja			-
8.2	prevrednotovalni poslovni odhodki pri obratnih sredstvih	929,63	966,81	96,15
<b>9</b>	<b>Drugi poslovni odhodki</b>			-
9.1	Odhodki iz naslova prenosa dobička			-
9.2	Ostali odhodki			-
<b>10</b>	<b>Interni stroški</b>			-
<b>11</b>	<b>Skupni stroški podjetja</b>			-
<b>II.</b>	<b>Poslovni odhodki</b>	<b>410.163,47</b>	<b>441.159,15</b>	92,97
<b>III.</b>	<b>Dobiček ali izguba iz poslovanja</b>	<b>-9.971,32</b>	<b>-59.045,24</b>	16,89
<b>12</b>	<b>Finančni prihodki iz deležev</b>			-
12.1	finan. prihodki iz deležev v družbah v skupini			-
12.2	finan. prihodki iz deležev v pridruženih družbah			-
12.3	finan. prihodki iz deležev v drugih družbah			-
12.4	finan. prihodki iz drugih naložb			-
<b>13</b>	<b>Finančni prihodki iz danih posojil</b>			-
13.1	finančni prihodki iz posojil, danim družbam v skupini			-
13.2	finančni prihodki iz posojil, danim drugim			-
<b>14</b>	<b>Finančni prihodki iz poslovnih terjatev</b>			-
14.1	drugi finančni prihodki iz poslovnih terjatev do družb v skupini			-
14.2	drugi finančni prihodki iz poslovnih terjatev do drugih			-
<b>15</b>	<b>Finančni odhodki iz oslabitve in odpisov finančnih naložb</b>			-
<b>16</b>	<b>Finančni odhodki iz finančnih obveznosti</b>			-
16.1	finančni odhodki iz posojil, prejetih od družb v skupini			-
16.2	finančni odhodki iz posojil, prejetih od bank			-
16.3	finančni odhodki iz izdanih obveznic			-
16.4	finančni odhodki iz drugih finančnih obveznosti			-
<b>17</b>	<b>Finančni odhodki iz poslovnih obveznosti</b>			-
17.1	finančni odhodki poslovnih obveznosti do družb v skupini			-
17.2	finančni odhodki obveznosti do dobaviteljev in meničnih obveznosti			-
17.2	finančni odhodki iz drugih poslovnih obveznosti			-
<b>IV.</b>	<b>Čisti poslovni izid iz rednega delovanja</b>	<b>-9.971,32</b>	<b>-59.045,24</b>	16,89
<b>18</b>	<b>Drugi prihodki</b>			-
<b>19</b>	<b>Drugi odhodki</b>			-
<b>V</b>	<b>Poslovni izid</b>	<b>-9.971,32</b>	<b>-59.045,24</b>	16,89
<b>20</b>	<b>Davek iz dobička</b>			-
<b>21</b>	<b>Odloženi davki</b>			-
<b>VI.</b>	<b>Čisti poslovni izid obračunskega obdobja</b>	<b>-9.971,32</b>	<b>-59.045,24</b>	16,89

#### 4.4. OSKRBA S PLINOM

Glavna značilnost oskrbe s plinom v letu 2007 je formalno odprtje trga zemeljskega plina. Energetski zakon določa, da so 1.7.2007 tarifni odjemalci (gospodinjstva) postali upravičeni odjemalci, kar pomeni, da lahko prosto izbirajo dobavitelja zemeljskega plina. Zaradi dovolj zgodne priprave na odprtje trga zemeljskega plina je bila v skladu z Aktom o določitvi omrežnine za distribucijsko omrežje zemeljskega plina na geografskem območju občine Vrhnika (Ur.l. RS 138/2006) s 1. marcem 2007 uvedena omrežnina v višini 0,1422 €/Sm<sup>3</sup>. Višina omrežnine je odvisna od odjemne skupine, kajti vsi odjemalci so razdeljeni glede na letni odjem v 11 odjemnih skupin. Višina omrežnine se med letom ni spreminjala.

##### I. Nabava plina

V preteklih letih je bilo nabavljenega plina:

leto	2003	2004	2005	2006	2007	Indeks 07/06
nabava plina (Sm <sup>3</sup> )	1.057.475	1.132.790	1.258.341	1.362.283	1.502.506	110,3

Količina prodanega plina se je povečala za 10,3 %, predvsem na račun 257 novih odjemalcev. Natančnejši pregled je razviden iz diagrama mesečnega odjema.

##### II. Prihodki

###### 1. Cena plina

Cena plina se je prilagajala nabavni ceni. Ta je rahlo nihala ( $\pm 5$  %) okoli povprečne vrednosti 0,2626 €/Sm<sup>3</sup>. Končni strošek, ki ga plača uporabnik je sestavljen iz cene plina, omrežnine, ekološke takse, trošarine in 20 % DDV. Povprečna cena plina je znašala 0,4547 €/Sm<sup>3</sup> brez DDV. Prihodki od prodaje plina so znašali 664.459,54 €, kar je 39,38 % več od prihodkov v letu 2006. Ker so se v istem času zmanjšali interni prihodki za 53,33 %, je kosmati donos iz poslovanja povečan za 34,32 %.

###### 2. Ostali prihodki

Poleg cene plina predstavlja prihodek podjetja interni prihodek, to je tisti prihodek, ki ga zaposleni v enoti pridobijo z delom za druge enote podjetja. Ta se je v letu 2007 zaradi drugačne organiziranosti zmanjšal za 53,33 % in znaša 12.831,32 €. Skupno se je prihodek enote povečal za 34,32 %.

### **III. Odhodki**

Odhodki so se povečali za 18,62 %.

1. Stroški materiala so se povečali za 12,99 % na račun povečanega odjema in višje cene.
2. Stroški storitev so se povečali za 14,17 %, zajemajo pa stroške obračuna, bančne storitve, kontrolo odoriranja, stroške menjave števcov in podobno.
3. Stroški dela so se povečali za 3,59 %, kar predstavlja glede na višino inflacije dejansko znižanje, ki pa je posledica dejstva, da smo določene naloge, ki jih je prej po pogodbi opravljal zunanji izvajalec, pričeli opravljati znotraj enote plin.
4. Povečanje stroška amortizacije v višini 12,85 % je posledica izgradnje omrežja. Nove investicije so prikazane v nadaljevanju.
5. Interni stroški so znašali 10,957,93 €, kar predstavlja 12,11 % znižanje in so zajemali dežurstvo izven delovnega časa, pripravljenost delavca, stroške vzdrževanja osebnega vozila in delo delavcev iz enote vodovod.
6. Skupni stroški podjetja so se znižali za 9,12 %.

### **IV. Poslovni izid**

Dobiček od poslovanja v znesku 46.700,74 € se je v celoti prenesel v dobro obveznosti do Občine Vrhnika, s tem da so se oblikovali stroški v navedeni višini. Vknjižba je bila narejena v skladu s podpisano pogodbo o prenosu sredstev plinovoda v upravljanje Komunalnemu podjetju Vrhnika d.d..

### **V. Fizični kazalci**

Novozgrajeni plinovodi v letu 2007:

- Cesta gradenj
- Špar – Sinja Gorica
- Tojnice (od križišča Pot na Tojnice pri KPV po novozgrajeni cesti do Priga) - še nepriključen!
- priključek na stanovanjsko naselje Zlatica

Izdelano je bilo 257 novih priključkov, od tega 176 v naselju Zlatica.

Skupno število aktivnih priključkov na dan 31.12.2006 je 732, neaktivnih pa 245.

### **Poročilo systemskega operaterja distribucijskega omrežja zemeljskega plina (Komunalno podjetje Vrhnika, d.d.) v občini Vrhnika za leto 2007**

Komunalno podjetje Vrhnika, d.d. opravlja gospodarsko javno službo distribucije zemeljskega plina v skladu s 4. točko 4. člena Odloka o organiziranju javnega podjetja Komunalno podjetje Vrhnika (Ur.l. 2/1991), v skladu z 9. členom Odloka o gospodarskih javnih službah v Občini Vrhnika, v skladu s 5. členom Odloka o načinu izvajanja izbirne gospodarske javne službe distribucije zemeljskega plina v Občini Vrhnika (Ur.l. 56/2007 in 102/2007) ter Sistemskimi obratovalnimi navodili za distribucijsko omrežje zemeljskega plina za geografsko območje Občine Vrhnika (Ur.l. 30/2007).

## Tehnične značilnosti delovanja, vzdrževanja, obremenitve, okvarah in zasedenosti omrežja

### a) Tehnične zmogljivosti delovanja omrežja:

- Zakupljena pogodbeno zmogljivost omrežja: 11.000 Sm<sup>3</sup>/dan
- Dosežena največja obremenitev omrežja na prevzemnem mestu iz prenosnega omrežja: 13.512 Sm<sup>3</sup>/dan
- Datum dosega največje obremenitve omrežja: 21. december 2007

### b) Vzdrževanje omrežja zemeljskega plina:

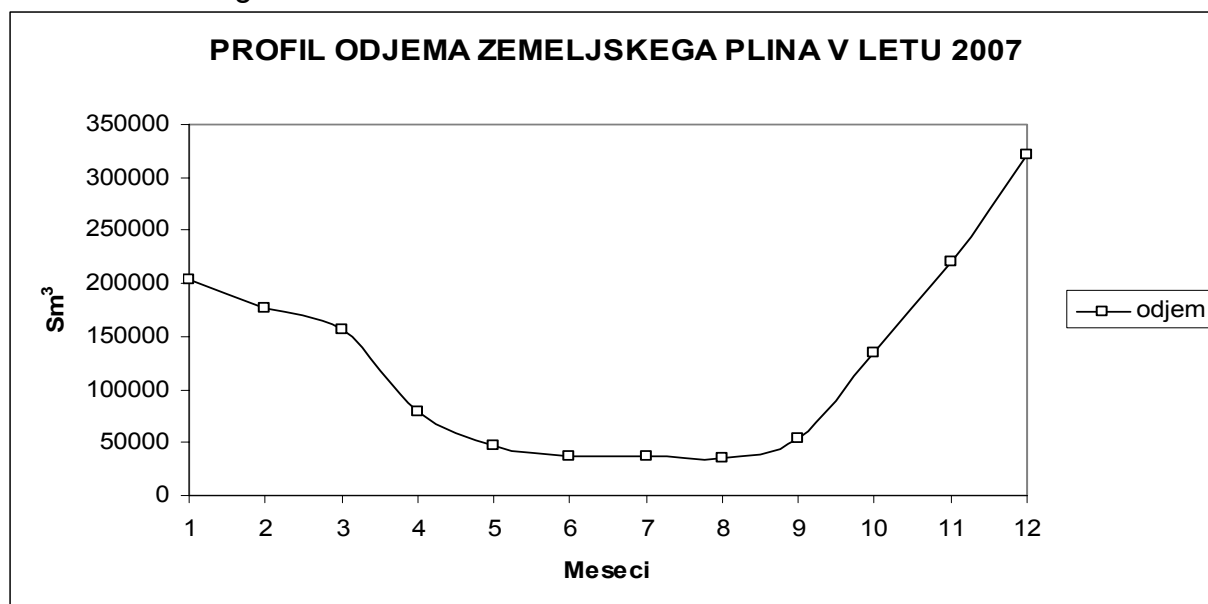
- Opis vzdrževanja

Datum	Opis del	Prekinitev dobave (DA/NE)
22.01.2008	Servis odorirne postaje	NE
15.05.2008	Popravilo črpalke na odorirni postaji	NE

Razen rednega vzdrževanja plinovodnega omrežja intervencij zaradi okvar ni bilo.

### c) Obremenitev in zasedenost omrežja zemeljskega plina:

- diagram mesečnih obremenitev



- ocenjena zasedenost omrežja

Ocenjujemo, da je skupna zasedenost omrežja 47,5 %, Na MP Vrtnarija (p =1 bar) je zasedenost 21,4 % , na MRP Jelovškova (p = 0,1 bar) je zasedenost 63,9 %.

### d) Okvar na omrežju zemeljskega plina v letu 2007 ni bilo.

**Podatki o izvedbi realiziranih nalog gospodarske javne službe systemskega operaterja distribucijskega omrežja v skladu z razvojnimi načrti**

a) Opis predvidenih in izpeljanih naložb v omrežje

V letu 2007 je bil zgrajen plinovod na Cesti gradenj, plinovod Spar - Sinja gorica, plinovod od križišča Pot na Tojnice po novi povezovalni cesti proti krožišču pri Sinji gorici do firme Prigo ( $p = 0,1\text{bar}$ ) ter priključek v novem stanovanjskem naselju Zlatica ( $p = 1\text{ bar}$ ) . Na novo je bilo priključenih 257 odjemalcev. Skupna dolžina plinovoda in zgrajenih priključkov znaša 1,9 km. Nabavljena je bila nova odorirna postaja. Predvidena je bila njena priključitev na MRP Jelovškova ter prestavitev stare odorirne postaje na MP Vrtnarija, s čemer bi se izognili odoriranju zemeljskega plina za potrebe IUV. Ker pa je zaradi bližine naselij prestavitvam nasprotoval Geoplin, in ker so se pojavili visoki nepredvideni stroški pridobivanja dokumentacije za pridobitev ustreznih soglasij ter zaradi bistveno zmanjšanega odjema zemeljskega plina s strani IUV, smo se odločili, da se samo zamenja 17 let stara odorirna postaja na lokaciji MRP Ščetinarna z novo odorirno postajo.

b) Realizacija nalog glede na zahteve koncesijske pogodbe ali razvojnega načrta s strani lokalne skupnosti.

Razvojni načrt širitve plinovodnega omrežja v letu 2007 predviden v občinskem proračunu je v celoti realiziran.

**Podatki o mehanizmih za odpravljanje prenatrpanosti v distribucijskem omrežju**

Glede na (ne)zasedenost omrežja zaenkrat ne ugotavljamo kritičnih mest. Mehanizmov za preprečevanje prezasedenosti zmogljivosti distribucijskega omrežja zaenkrat ni potrebno izvajati.

**Podatki o izvajanju nalog sistemskih operaterjev iz 31. in 31.a člena Energetskega zakona**

- a) Čas za priključitev na omrežje, od datuma izdaje soglasja za priključitev do aktiviranja odjemnega mesta traja od 7 do 14 dni.
- b) Čas za popravilo poškodovanega omrežja je težko opredeliti, ker do sedaj nismo imeli nobenega primera. V principu pa je čas odvisen od narave poškodbe.
- c) Sistemski operater distribucijskega omrežja zemeljskega plina opravlja distribucijo zemeljskega plina, zagotavlja obratovanje, vzdrževanje in razvoj omrežja, zagotavlja dolgoročne zmogljivosti omrežja, s čemer omogoča razumne zahteve za priključitev in dostop do omrežja, skrbi za zanesljivost oskrbe z zemeljskim plinom s tem, da zagotavlja ustrezno zmogljivost in zanesljivost omrežja, nediskriminatorno obravnava uporabnike omrežja, zagotavlja potrebne podatke odjemalcem za potrebe učinkovitega uveljavljanja dostopa do omrežja, napoveduje porabo zemeljskega plina z uporabo metode celovitega načrtovanja, z upoštevanjem varčevalnih ukrepov pri porabnikih.

## 14 - Plin

	2,0000	1,9348	
	leto 2007	leto 2006	I 07/06
<b>1 Čisti prihodki od prodaje</b>	<b>664.459,54</b>	<b>476.733,30</b>	139,38
1.1 čisti prihodki, pridobljeni z opravljanjem gospodarskih javnih služb	664.459,54	476.733,30	139,38
1.1 čisti prihodki od drugih dejavnosti			-
<b>2 Sprememba vrednosti zalog proizvodnje in nedok. proizvodnje</b>			-
<b>3 Usredstveni lastni proizvodi in lastne storitve</b>			-
<b>4 Drugi poslovni prihodki - s prevrednot. poslovnimi prihodki</b>			-
4.1 dotacije iz proračuna			-
4.2 drugi poslovni prihodki			-
<b>5 Interni prihodki</b>	<b>12.831,32</b>	<b>27.495,40</b>	46,67
<b>I. Kosmati donos iz poslovanja</b>	<b>677.290,86</b>	<b>504.228,71</b>	134,32
<b>6 Stroški blaga materiala in storitev</b>	<b>504.214,03</b>	<b>446.048,81</b>	113,04
6.1 nabavna vrednost prodanega blaga in materiala			-
6.2 stroški porabljenega materiala	482.346,62	426.895,22	112,99
6.3 stroški storitev	21.867,41	19.153,59	114,17
<b>7 Stroški dela</b>	<b>66.723,54</b>	<b>64.413,16</b>	103,59
7.1 stroški plač	49.629,37	48.264,83	102,83
7.2 stroški socialnih zavarovanj	10.547,73	9.435,41	111,79
7.3 drugi stroški dela	6.546,44	6.712,91	97,52
7.4 str. za oblikovanje rezervacij za odpravnine in jubilejne nagrade			-
<b>8 Odpisi vrednosti</b>	<b>31.127,72</b>	<b>27.582,55</b>	112,85
8.1 amortizacija in prevred. poslovni odh. pri neop. in opr. OS	31.127,72	27.582,55	112,85
8.1.1 amortizacija OS	31.127,72	27.582,55	112,85
a) amortizacija osnovnih sredstev v upravljanju (infrastrukture)	29.848,65	26.368,80	113,20
b) amortizacija osnovnih sredstev podjetja	1.279,07	1.213,76	105,38
8.1.2 prevrednotovalni poslovni odhodki			-
a) prevrednotovalni poslovni odhodki iz naslova infrastrukture			-
b) prevrednotovalni poslovni odhodki pri NDS in OS podjetja			-
8.2 prevrednotovalni poslovni odhodki pri obratnih sredstvih			-
<b>9 Drugi poslovni odhodki</b>	<b>46.735,20</b>	<b>1.184,16</b>	3.946,68
9.1 Odhodki iz naslova prenosa dobička	46.700,74		-
9.2 Ostali odhodki	34,46	1.184,16	2,91
<b>10 Interni stroški</b>	<b>10.957,93</b>	<b>12.468,48</b>	87,89
<b>11 Skupni stroški podjetja</b>	<b>17.532,44</b>	<b>19.292,70</b>	90,88
<b>II. Poslovni odhodki</b>	<b>677.290,86</b>	<b>570.989,86</b>	118,62
<b>III. Dobiček ali izguba iz poslovanja</b>	<b>0,00</b>	<b>-66.761,15</b>	-
<b>12 Finančni prihodki iz deležev</b>			-
12.1 finan. prihodki iz deležev v družbah v skupini			-
12.2 finan. prihodki iz deležev v pridruženih družbah			-
12.3 finan. prihodki iz deležev v drugih družbah			-
12.4 finan. prihodki iz drugih naložb			-
<b>13 Finančni prihodki iz danih posojil</b>			-
13.1 finančni prihodki iz posojil, danim družbam v skupini			-
13.2 finančni prihodki iz posojil, danim drugim			-
<b>14 Finančni prihodki iz poslovnih terjatev</b>			-
14.1 drugi finančni prihodki iz poslovnih terjatev do družb v skupini			-
14.2 drugi finančni prihodki iz poslovnih terjatev do drugih			-
<b>15 Finančni odhodki iz oslabitve in odpisov finančnih naložb</b>			-
<b>16 Finančni odhodki iz finančnih obveznosti</b>			-
16.1 finančni odhodki iz posojil, prejetih od družb v skupini			-
16.2 finančni odhodki iz posojil, prejetih od bank			-
16.3 finančni odhodki iz izdanih obveznic			-
16.4 finančni odhodki iz drugih finančnih obveznosti			-
<b>17 Finančni odhodki iz poslovnih obveznosti</b>			-
17.1 finančni odhodki poslovnih obveznosti do družb v skupini			-
17.2 finančni odhodki obveznosti do dobaviteljev in meničnih obveznosti			-
17.2 finančni odhodki iz drugih poslovnih obveznosti			-
<b>IV. Čisti poslovni izid iz rednega delovanja</b>	<b>0,00</b>	<b>-66.761,15</b>	-
<b>18 Drugi prihodki</b>		<b>26.368,80</b>	-
<b>19 Drugi odhodki</b>			-
<b>V Poslovni izid</b>	<b>0,00</b>	<b>-40.392,35</b>	-
<b>20 Davek iz dobička</b>			-
<b>21 Odloženi davki</b>			-
<b>VI. Čisti poslovni izid obračunskega obdobja</b>	<b>0,00</b>	<b>-40.392,35</b>	-

## 5. POROČILO O POSLOVANJU KOMUNALNEGA PODJETJA VRHNIKA d.d. PO POSAMEZNIH DEJAVNOSTIH POSEBNEGA POMENA V LETU 2007 ZA OBČINO BOROVNICA

### 5.1. OSKRBA Z VODO

Oskrba z vodo je bila v letu 2007 po podatkih Zavoda za zdravstveno varstvo Ljubljana, ki bdi nad kvaliteto vseh vodovodov, kateri so v upravljanju KPV, varna. To pomeni, da je bila kvaliteta vode dobra in primerna za uživanje. Natančnejši pregled je razviden iz priloge, ki se nahaja na koncu poročila.

#### I. Poraba vode

Fizični obseg prodane vode je bil v letu 2007 za občino Borovnica za 0,5 % višji kot v letu 2006 in je znašal 219.927 m<sup>3</sup>. Prodaja vode gospodinjstvom se je znižala za 0,6 %, medtem ko se je ostalim porabnikom prodaja vode za 2 % zvišala.

Natančnejši pregled porabe vode je razviden iz tabele:

PORABNIK	2004	2005	2006	2007	2007/2006
<b>OBCINA VRHNIKA + LOG - DRAGOMER</b>					
gospodinjstva	734.106	723.841	744.656	750.510	100,79
ostali	220.051	198.417	232.059	212.203	91,44
<b>skupaj</b>	<b>954.157</b>	<b>922.258</b>	<b>976.715</b>	<b>962.713</b>	<b>98,57</b>
<b>OBCINA BOROVNICA</b>					
gospodinjstva	129.260	125.454	129.439	128.695	99,43
ostali	74.486	79.681	89.417	91.232	102,03
<b>skupaj</b>	<b>203.746</b>	<b>205.135</b>	<b>218.856</b>	<b>219.927</b>	<b>100,49</b>
<b>OBCINE BOROVNICA, LOG - DRAGOMER IN VRHNIKA</b>					
gospodinjstva	863.366	849.295	874.095	879.205	100,58
ostali	294.537	278.098	321.476	303.435	94,39
<b>skupaj</b>	<b>1.157.903</b>	<b>1.127.393</b>	<b>1.195.571</b>	<b>1.182.640</b>	<b>98,92</b>

#### II. Prihodki

Poslovni prihodki od prodaje vode so v letu 2007 znašali 158.584,76 € in so tako za 0,44 % višji kot v letu 2006. Cene vodarine so ostale nespremenjene od 1. 10. 2002 dalje in znašajo:

##### a) gospodinjstva

lastna cena	0,4298 €
upravičena cena	0,1072 €
<b>SKUPAJ</b>	<b>0,5370 €</b>

## b) ostali uporabniki

lastna cena	0,8559 €
upravičena cena	0,1235 €
<b>SKUPAJ</b>	<b>0,9794 €</b>

Prihodki iz naslova interne realizacije (zaračunane storitve drugim stroškovnim mestom) so v letu 2007 znašali 25.031,24 € in so bili v primerjavi z letom 2006 višji za 3,89 %. Povišanje tovrstnih prihodkov izvira iz večjega števila opravljenih in zaračunanih del drugim stroškovnim mestom, ki smo jih izvajali v letu 2007.

Rekapitulacija prihodkov (v €):

prihodki od prodane vode	158.584,76 €
prihodki iz naslova interne realizacije	25.031,24 €
drugi poslovni prihodki	398,51 €
<b>SKUPAJ</b>	<b>184.014,51 €</b>

## III. Odhodki

### 1. Stroški materiala

Skupni stroški materiala so v letu 2007 znašali 26.265,21 €. Nanašajo se na stroške osnovnega in pomožnega materiala, stroške energije ter stroške ostalega materiala.

Stroški osnovnega in pomožnega materiala so v letu 2007 znašali 6.763,99 €. V primerjavi s predhodnim letom so se ti zvišali za 13,8 %, kar izhaja iz občutno višjega števila okvar na vodovodu. Tako je bilo v letu 2007 na vodovodu Borovnica 22 okvar, v letu 2006 pa 14 (glej preglednico »Pregled večjih okvar po naseljih občine Borovnica«).

### 2. Stroški energije

#### a) Električna energija

Stroški električne energije so v letu 2007 znašali 14.250,45 €. V primerjavi s predhodnim letom so bili ti višji za 29,0 %. V spodnji preglednici so navedene porabljene kilovatne ure za vodovod Borovnica kot tudi za črpališče Borovniški vršaj (stroški električne energije za črpališče »Borovniški vršaj« se namreč po ključu deli med občinama Vrhnika in Borovnica v razmerju 81,5 % : 18,5 %).

	v kWh 2006	v kWh 2007	%
vodovod Borovnica	40.158	38.292	- 4,9 %
vodovod Borovniški vršaj	766.280	794.026	+3,6 %

Poraba električne energije se je na vodovodu Borovnica znižala zaradi manjše porabe vode s strani gospodinjstev (glej zgoraj priloženo tabelo porabe vode).

#### b) Gorivo

Stroški porabljenega goriva v letu 2007 so znašali 2.020,23 €. V primerjavi s preteklim letom so ti stroški ostali na približno enaki ravni. Sama količina porabljenega goriva se je v letu 2007 znižala, kljub temu pa so, zaradi občutno višjih cen goriv, stroški goriva ostali na nivoju lanskega leta.

### 3. Drugi stroški materiala, nadomestnih delov in drobnega inventarja

V letu 2007 so stroški drugega materiala znašali 699,66 € ter so se v primerjavi s predhodnim letom znižali za 25,2 %.

Delež med drugimi stroški materiala predstavljajo stroški zaščitnih sredstev (delovne obleke, obutev...) v višini 392,50 €, stroški nadomestnih delov za vzdrževanje osnovnih sredstev in materiala za vzdrževanje osnovnih sredstev, ki se večinoma nanašajo na vozila in so v letu 2007 znašali 272,84 €.

Stroški drobnega inventarja, ki se nanašajo na kupljena sredstva manjših vrednosti in so v letu 2007 znašali 137,51 €.

### 4. Stroški dela

Stroški dela so v letu 2007 znašali 60.092,93 € in so bili v primerjavi z letom 2007 višji za 3,09 %. Večji del stroškov dela predstavlja strošek delavcev za vzdrževanje vodovoda, ki se po ključu 66,01 : 15,49 : 18,5 % deli med občino Vrhnika, Log - Dragomer in občino Borovnica.

V organizacijski enoti vodovod je bilo v letu 2007 zaposlenih v povprečju 16,07 delavcev, v letu 2006 pa 16,05.

### 5. Stroški storitev

Stroški storitev so v letu 2007 znašali 17.231,76 € in so se zvišali za 82,2 %.

Največji delež med stroški storitev predstavljajo:

- stroški drugih storitev so v letu 2007 znašali 13.084,56 €. Največji delež tovrstnih stroškov predstavljajo zdravstvene analize vode. V letu 2007 so ti stroški znašali 8.347,10 €. Večji delež stroškov drugih storitev se nanaša na poštne in telefonske storitve, ki so v letu 2007 znašale 1.389,34 €. Delež drugih storitev, je v letu 2007 znašal 1.317,96 €, kot je pregled oz. meritve katodne zaščite, ki je znašal 500 €. Delež stroškov drugih storitev predstavljajo stroški študentskega dela v višini 734,09 €, ki se nanašajo na plačila študentom/dijakom za opravljanje popisa vodomeroev.

- stroški vzdrževanja, ki so v letu 2007 znašali 1,732,08 € in se nanašajo na stroške vzdrževanje opredmetenih osnovnih sredstev.
- stroški storitev zavarovanja, ki so v letu 2007 znašali 529,44 €.
- Stroški intelektualnih in osebnih storitev, ki so v letu 2007 znašali 972,93 €. Strošek predstavlja računalniške storitve podjetja RING d.o.o.
- ostali stroški (transportne storitve, stroški plačilnega prometa itd.) so v letu 2007 znašali 912,75 €.

## 6. Amortizacija

Amortizacija se obračunava po metodi enakomernega časovnega obračuna glede na predvideno življenjsko dobo objektov in opreme.

Glede na leto 2006 je amortizacija ostala na enaki ravni.

## 7. Interni stroški

V postavki so zajeti stroški drugih enot podjetja, ki so opravljala dela za organizacijsko enoto vodovod. V letu 2007 so ti stroški znašali 11.120,59 € in so se tako s preteklim letom zvišali za 160 %.

Zvišanje je posledica večjega obsega vzdrževalnih del na vodovodu, obnovitvena dela na vodohranu Borovnica.

## 8. Drugi stroški-poslovni odhodki

Največji delež predstavlja upravičena cena, ki jo mesečno odvajamo v občinski proračun in ki je namenjena gradnji novih objektov po sprejetih planih. Le-ta je znašala v letu 2006, 27.403,61 € v letu 2007 pa 24.914,62 €.

## 9. Skupni stroški podjetja

Skupni stroški podjetja so tisti stroški, ki nastajajo zaradi poslovanja podjetja kot celote in se v osnovi ne morejo knjižiti na posamezne dejavnosti, pač pa se nanje delijo po ključu (zaposleni delavci na posamezni dejavnosti).

V skupne stroške spadajo stroški režije podjetja (direktor, splošni sektor vključno z vratarsko službo in čiščenjem objekta, skladišče, stroški upravne stavbe, finančno-računovodska služba, tehnična komerciala).

V letu 2007 so ti znašali 26.055,70 € in so se znižali za 12,02 %.

## **IV. Izguba**

Glede na vse navedeno se je poslovno leto zaključilo s 15.262,38 € izgube, ki jo bo potrebno pokriti z odpisom obveznosti do ustanovitelja – lastnika infrastrukture. To v

nadaljevanju pomeni, da bo tudi toliko manj sredstev na razpolago za gradnjo oz. nadomestitev iztrošenih vodov.

Dolgoročna sanacija stanja je možna le s povečanjem odjema vode, kar je glede na kapacitete možno, oz. s povišanjem cen. Da bi odpravili izgubo leta 2007, bi morala znašati povprečna cena vode 0,8534 €/m<sup>3</sup>, oziroma 0,6381 €/m<sup>3</sup> za gospodinjstva in 1,1635 €/m<sup>3</sup> za ostale porabnike.

#### IV. Fizični kazalci vzdrževanja vodovoda v letu 2007

##### 1. Pregled večjih okvar po naseljih v Občini Borovnica

naselje	2002	2003	2004	2005	2006	<b>2007</b>
Borovnica	14	18	22	4	10	<b>9</b>
Dol	8	5	3	1	1	<b>6</b>
Laze	4	1	2	0	2	<b>6</b>
Breg	4	3	5	1	1	<b>1</b>
Skupaj:	30	27	32	6	14	<b>22</b>

##### 2. Opravljena vzdrževalna dela na vodovodu v letu 2007

- vzdrževanje, čiščenje rezervoarjev, zajetij, jaškov in ostalih objektov vodovoda,
- vzdrževanje elektro naprav, telemetrije, črpalk in merilnih naprav,
- zamenjanih – popravljenih je bilo 2 zemeljskih ventilov z vgradnimi garniturami in cestnimi kapami
- zamenjanih – popravljenih je bilo 1 hidrantov
- zamenjanih je bilo 186 vodnih števecv
- izdelanih je bilo 13 novih priključkov

##### 3. Večja vzdrževalna dela – rekonstrukcije (sredstva iz amortizacije)

- Vodohran Borovnica
- Rekonstrukcija vodovoda na območju Cerkove ceste v d = 113 m

## 05 - Vodovod Borovnica

	18,50%	18,50%	
	leto 2007	leto 2006	I 07/06
<b>1 Čisti prihodki od prodaje</b>	<b>158.584,76</b>	<b>157.885,68</b>	100,44
1.1 čisti prihodki, pridobljeni z opravljanjem gospodarskih javnih služb	158.584,76	157.885,68	100,44
1.1 čisti prihodki od drugih dejavnosti			-
<b>2 Sprememba vrednosti zalog proizvodnje in nedok. proizvodnje</b>			-
<b>3 Usredstveni lastni proizvodi in lastne storitve</b>			-
<b>4 Drugi poslovni prihodki - s prevrednot. poslovnimi prihodki</b>	<b>398,51</b>	<b>63,41</b>	628,49
4.1 dotacije iz proračuna	83,66		-
4.2 drugi poslovni prihodki	314,85	63,41	496,55
<b>5 Interni prihodki</b>	<b>25.031,24</b>	<b>24.093,89</b>	103,89
<b>I. Kosmati donos iz poslovanja</b>	<b>184.014,51</b>	<b>182.042,97</b>	101,08
<b>6 Stroški blaga materiala in storitev</b>	<b>43.496,97</b>	<b>29.119,22</b>	149,38
6.1 nabavna vrednost prodanega blaga in materiala			-
6.2 stroški porabljenega materiala	26.265,21	19.661,22	133,59
6.3 stroški storitev	17.231,76	9.458,00	182,19
<b>7 Stroški dela</b>	<b>60.092,93</b>	<b>58.294,19</b>	103,09
7.1 stroški plač	42.575,09	41.968,77	101,44
7.2 stroški socialnih zavarovanj	8.821,13	8.851,05	99,66
7.3 drugi stroški dela	7.703,63	7.474,37	103,07
7.4 str. za oblikovanje rezervacij za odpravnine in jubilejne nagrade	993,08		-
<b>8 Odpisi vrednosti</b>	<b>33.227,25</b>	<b>32.639,64</b>	101,80
8.1 amortizacija in prevred. poslovni odh. pri neop. in opr. OS	32.894,11	32.324,77	101,76
8.1.1 amortizacija OS	32.894,11	32.324,77	101,76
a) amortizacija osnovnih sredstev v upravljanju (infrastrukture)	31.499,94	31.580,83	99,74
b) amortizacija osnovnih sredstev podjetja	1.394,17	743,94	187,40
8.1.2 prevrednotovalni poslovni odhodki			-
a) prevrednotovalni poslovni odhodki iz naslova infrastrukture			-
b) prevrednotovalni poslovni odhodki pri NDS in OS podjetja			-
8.2 prevrednotovalni poslovni odhodki pri obratnih sredstvih	333,14	314,87	105,80
<b>9 Drugi poslovni odhodki</b>	<b>25.283,45</b>	<b>27.404,72</b>	92,26
9.1 Odhodki iz naslova prenosa dobička		2.117,65	-
9.2 Ostali odhodki	25.283,45	25.287,07	99,99
<b>10 Interni stroški</b>	<b>11.120,59</b>	<b>4.278,61</b>	259,91
<b>11 Skupni stroški podjetja</b>	<b>26.055,70</b>	<b>29.615,57</b>	87,98
<b>II. Poslovni odhodki</b>	<b>199.276,89</b>	<b>181.351,94</b>	109,88
<b>III. Dobiček ali izguba iz poslovanja</b>	<b>-15.262,38</b>	<b>691,04</b>	-
<b>12 Finančni prihodki iz deležev</b>			-
12.1 finan. prihodki iz deležev v družbah v skupini			-
12.2 finan. prihodki iz deležev v pridruženih družbah			-
12.3 finan. prihodki iz deležev v drugih družbah			-
12.4 finan. prihodki iz drugih naložb			-
<b>13 Finančni prihodki iz danih posojil</b>			-
13.1 finančni prihodki iz posojil, danim družbam v skupini			-
13.2 finančni prihodki iz posojil, danim drugim			-
<b>14 Finančni prihodki iz poslovnih terjatev</b>			-
14.1 drugi finančni prihodki iz poslovnih terjatev do družb v skupini			-
14.2 drugi finančni prihodki iz poslovnih terjatev do drugih			-
<b>15 Finančni odhodki iz oslabitve in odpisov finančnih naložb</b>			-
<b>16 Finančni odhodki iz finančnih obveznosti</b>			-
16.1 finančni odhodki iz posojil, prejetih od družb v skupini			-
16.2 finančni odhodki iz posojil, prejetih od bank			-
16.3 finančni odhodki iz izdanih obveznic			-
16.4 finančni odhodki iz drugih finančnih obveznosti			-
<b>17 Finančni odhodki iz poslovnih obveznosti</b>			-
17.1 finančni odhodki poslovnih obveznosti do družb v skupini			-
17.2 finančni odhodki obveznosti do dobaviteljev in meničnih obveznosti			-
17.2 finančni odhodki iz drugih poslovnih obveznosti			-
<b>IV. Čisti poslovni izid iz rednega delovanja</b>	<b>-15.262,38</b>	<b>691,04</b>	-
<b>18 Drugi prihodki</b>	<b>15.262,38</b>		-
<b>19 Drugi odhodki - odškodnine</b>		<b>691,04</b>	-
<b>V Poslovni izid</b>	<b>0,00</b>	<b>0,00</b>	-
<b>20 Davek iz dobička</b>			-
<b>21 Odloženi davki</b>			-
<b>VI. Čisti poslovni izid obračunskega obdobja</b>	<b>0,00</b>	<b>0,00</b>	-

## 5.2 KANALIZACIJA BOROVNICA

Poslovanje enote je bilo v letu 2007 boljše kot leto poprej. Tako se je poslovno leto zaključilo z 2.238,07 € izgube, kar je samo 7,32 % lanske izgube, ki je znašala 30.571,10 €. Na boljši rezultat vpliva predvsem zmanjšanje stroškov storitev in povečanje cene odvajanja odpadnih voda. Vzrok za zmanjšanje stroškov storitev je zmanjšanje odvoza blata iz čistilne naprave Borovnica na ČN Domžale. V letu 2007 ni bilo potrebe za odvoz blata, saj je bila ČN Borovnica v letu 2006 ob okvari in menjavi ležajev v celoti spraznjena in očiščena.

Cena odvajanja se je povečala s 1.7.2007 pri gospodinjstvih za 38,60 %. Na boljši rezultat vpliva tudi zmanjšanje skupnih stroškov podjetja, ki so se zmanjšali za 10,42%. Amortizacija se je v letu 2007 povečala za 13,17 %. Stroški porabljenega materiala so se povečali za 21,23 %.

V letu 2007 se je skupna količina odvedene odpadne vode povečala za 1,52 %. Kot v letu 2006, so se tudi v letu 2007 zagotovila dodatna sredstva z upravičeno ceno kanalščine, tako da se je v občinski proračun občine Borovnica nateklo 16.162,09 €.

### I. Odvedena voda

Tabela: Poraba odvedene vode po posameznih občinah v m<sup>3</sup>

PORABNIK	2004	2005	2006	2007	2007/2006
<b>OBČINA VRHNIKA</b>					
gospodinjstva	400.634	390.642	400.840	338.511	84,45
IUV	292.574	251.729	248.750	294.404	118,35
ostali	117.859	88.223	119.860	101.258	84,48
<b>skupaj</b>	<b>811.067</b>	<b>730.594</b>	<b>769.450</b>	<b>734.173</b>	<b>95,42</b>
<b>OBČINA BOROVNICA</b>					
gospodinjstva	53.276	51.128	64.767	64.920	100,24
ostali	72.255	76.912	86.485	88.633	102,48
<b>skupaj</b>	<b>125.531</b>	<b>128.040</b>	<b>151.252</b>	<b>153.553</b>	<b>101,52</b>
<b>OBČINA LOG - DRAGOMER</b>					
gospodinjstva	0	0	0	69.147	0
ostali	0	0	0	6.770	0
<b>skupaj</b>	<b>0</b>	<b>0</b>	<b>0</b>	<b>75.917</b>	<b>0</b>
<b>OBČINE BOROVNICA, LOG - DRAGOMER IN VRHNIKA</b>					
gospodinjstva	453.910	441.770	465.607	472.578	101,50
ostali	482.688	416.864	455.095	491.065	107,90
<b>skupaj</b>	<b>936.598</b>	<b>858.634</b>	<b>920.702</b>	<b>963.643</b>	<b>104,66</b>

## II. Prihodki, cene

V letu 2007 se je cena usluge s 1.7.2007 spremenila. Nova cena je sedaj ločena na odvajanje in čiščenje, kot zahteva zakonodaja. V letu 2007 se je spremenila samo cena odvajanja. Če primerjamo ceno kanalščine za gospodinjstva (0,2917 €/m<sup>3</sup>) iz prve polovice leta 2007 s skupno ceno odvajanja in čiščenja za gospodinjstva (0,3402 + 0,0641 = 0,4043 €/m<sup>3</sup>) druge polovice leta 2007 ugotovimo, da se je cena povečala za 38,60 %. Upravičena cena se v letu 2007 ni spremenila. Veljavne cene so razvidne iz razpredelnice (€/m<sup>3</sup>).

**Tabela:** Veljavne cene v €/m<sup>3</sup> po posameznih letih

Datum	31.12.2004	31.12.2005	31.12.2006	1.7.2007	31.12.2007
Porabnik					
gospodinjstva - odvajanje	0,2917	0,2917	0,2917	0,3402	0,3402
ostali - odvajanje	0,5834	0,5834	0,5834	0,7625	0,7625
gospodinjstva - čiščenje				0,0641	0,0641
ostali - čiščenje				0,0961	0,0961

Prihodki so se v letu 2007 povečali za 21,51 % in so znašali 107.974,24 € medtem, ko so v letu 2006 znašali 88.861,39 €.

Čisti prihodek od prodaje se je povečal za 25,36 %, prav tako se je povečal tudi interni prihodek za 7,18 %. Vzrok za povečanje prihodka od prodaje je sprememba cene odvajanja odpadne vode (glej tabelo zgoraj).

## III. Porabljena sredstva

### 1. Stroški porabljenega materiala

Postavka se je povečala za 21,23 % napram lanskoletni porabi. Predvsem so se povečali stroški energije in sicer iz 2.139,79 € na 2.689,84 €, kar pomeni 25,70 %. Strošek porabljene električne energije se je povečal za 22,54 % napram letu 2007, strošek porabe olj in goriv pa za 34,85 %. Predvidevamo, da se bodo stroški porabe energije v letu 2008 še povečevali, saj se cena na trgu še ni umirila. Stroški porabljenega materiala so v letu 2007 nižji za 54,0 % kot so bili leta 2006, ko je prišlo do okvare na čistilni napravi. Pričakujemo, da bodo stroški materiala v letu 2008 še višji saj predvidevamo, da bo potrebna menjava črpalk na ČN Borovnica.

### 2. Stroški storitev

Stroški storitev so se v letu 2007 zmanjšali tako, da dosegajo le 30,23 % stroškov iz leta 2006. Stroški storitev so se torej zmanjšali z 19.569,65 € na 5.915,07 €. Na zmanjšanje teh stroškov vpliva predvsem zmanjšanje stroškov drugih storitev, kot je odvoz blata iz ČN Borovnica na čistilno napravo Domžale in čiščenje javnega

kanalizacijskega omrežja, ki ga v letu 2007 v Občini Borovnica nismo izvajali, razen nekaj najnujnejših posegov. Z letom 2007 se je strošek izterjave dolgov za komunalne storitve, ki jih namesto KPV d.d. opravlja Stanovanjska zadruga Vrhnika povečal za 55,45 % in tako znaša v letu 2007 487,00 €, kar pomeni za 173,73 € večji strošek kot leta 2006. Predvidevamo, da se bodo stroški drugih storitev v letu 2008 povečali, saj bo potrebno več dela na čiščenju kanalov ter črpanju blata iz ČN.

### 3. Amortizacija

Obračunana je v skladu s Slovenskimi računovodskimi standardi in je za 13,17 % višja kot leto poprej. V letu 2007 se je končala izgradnje sanitarne in meteorne kanalizacije kanali M in L v naseljih Dol–Laze. Trenutno predstavlja strošek amortizacije tretjino vseh stroškov, zbranih v okviru gospodarske javne službe.

### 4. Stroški dela

Stroški dela so večji za 4,35 %. Za 3,78 % je večji tudi strošek plač medtem, ko se je strošek zavarovanj povečal za 5,82 %. Razlog za porast stroškov je povečanje plač v juliju 2007 za 3 % in zaposlitev novega delavca z mesecem novembrom. V letu 2007 je znašalo povprečno število zaposlenih 8,8693 delavca, medtem ko je bilo povprečno število zaposlenih v letu 2006 v enoti kanalizacija 8,7042 delavca.

### 5. Drugi stroški

Kot je že uvodoma navedeno, se poleg lastne cene zaračunava tudi upravičeno ceno kanalščine, katera se mesečno odvaja občini Borovnica. V letu 2007 so se ti stroški povečali za 1,87 % napram letu 2006, predvsem zaradi večje porabe odvedene vode. Sredstva so neposreden prihodek proračuna občine in naj bi bila namenjena gradnji kanalizacije.

### 6. Interni stroški

To so stroški storitev drugih enot pri delu na kanalizaciji in so za 8,50 % večji od preteklega leta. Tu so vključeni predvsem stroški dežurstva in stalne pripravljenosti podjetja za interventne posege, ki je začela delovati v avgustu 2005.

### 7. Skupni stroški

Skupni stroški so se zmanjšali na 89,58 % lanske vrednosti. Podrobnejša obrazložitev je podana pri poglavju, ki obravnava skupne stroške podjetja.

#### **IV. Izguba**

V letu 2007 beležimo izgubo v višini 2.238,07 €, kar je za samo 9,06 % lanske izgube. Zmanjšanje izgube je nastalo predvsem zaradi zmanjšanja stroškov storitev (kot je strošek obdelave blata) in zaradi julijskega povečanja cene odvajanja odpadnih voda. Tu je potrebno navesti, da na rast nekaterih stroškov (kot so stroški porabljene energije, stroški, ki nastajajo ob najbolj nujnih vzdrževalnih delih, ki so potrebna za delovanje sistema in na stroške deponiranja blata) ne moremo vplivati. Iz tega sledi, da bo izguba v letu 2008 večja, če bo cena storitve ostala enaka, saj se na trgu močno večajo stroški energije (cena električne energije in nafte).

#### **V. Investicije**

V letu 2007 so bili zgrajeni v občini Borovnica naslednji kanalizacijski sistemi:

Dokončala se je gradnja kanalizacije del kanala L in M v naselju Dol – Laze in kanal Pot v Jele, ki bo tehnično pregledan v letu 2008.

##### **1. Hišni priključki**

Skladno z gradnjo zgoraj omenjenih kanalov je potekala gradnja hišnih priključkov, ki pa niso v funkciji, ker sanitarni kanal L še ni povezan s ČN.

V letu 2007 so se v občini Borovnica na vzdrževanju izvajala naslednja dela:

- čiščenje dela primarnega kanala S
- 2 x letno se je izvajala deratizacija
- redno vzdrževanje ČN Borovnica
- manjša dela, kot so: sanacija manjših udorov, posedkov, dvigovanje jaškov na višino.

V občini Borovnica so se očistili naslednji kanali:

- del S-kanala

S TV kamero ni bil pregledan noben kanal.

## 08 - Kanalizacija Borovnica

	18,50%	18,50%	
	leto 2007	leto 2006	I 07/06
<b>1 Čisti prihodki od prodaje</b>	<b>87.777,00</b>	<b>70.017,83</b>	125,36
1.1 čisti prihodki, pridobljeni z opravljanjem gospodarskih javnih služb	87.777,00	70.017,83	125,36
1.1 čisti prihodki od drugih dejavnosti			-
<b>2 Sprememba vrednosti zalog proizvodnje in nedok. proizvodnje</b>			-
<b>3 Usredstveni lastni proizvodi in lastne storitve</b>			-
<b>4 Drugi poslovni prihodki - s prevrednot. poslovnimi prihodki</b>			-
4.1 dotacije iz proračuna			-
4.2 drugi poslovni prihodki			-
<b>5 Interni prihodki</b>	<b>20.197,24</b>	<b>18.843,56</b>	107,18
<b>I. Kosmati donos iz poslovanja</b>	<b>107.974,24</b>	<b>88.861,39</b>	121,51
<b>6 Stroški blaga materiala in storitev</b>	<b>10.001,72</b>	<b>22.940,62</b>	43,60
6.1 nabavna vrednost prodanega blaga in materiala			-
6.2 stroški porabljenega materiala	4.086,65	3.370,96	121,23
6.3 stroški storitev	5.915,07	19.569,65	30,23
<b>7 Stroški dela</b>	<b>32.661,54</b>	<b>31.299,23</b>	104,35
7.1 stroški plač	23.270,76	22.422,67	103,78
7.2 stroški socialnih zavarovanj	4.779,42	4.516,52	105,82
7.3 drugi stroški dela	4.611,36	4.360,04	105,76
7.4 str. za oblikovanje rezervacij za odpravnine in jubilejne nagrade			-
<b>8 Odpisi vrednosti</b>	<b>28.281,24</b>	<b>25.227,49</b>	112,10
8.1 amortizacija in prevred. poslovni odh. pri neop. in opr. OS	28.228,74	24.942,98	113,17
8.1.1 amortizacija OS	28.228,74	24.942,98	113,17
a) amortizacija osnovnih sredstev v upravljanju (infrastrukture)	28.082,97	24.712,16	113,64
b) amortizacija osnovnih sredstev podjetja	145,77	230,82	63,15
8.1.2 prevrednotovalni poslovni odhodki			-
a) prevrednotovalni poslovni odhodki iz naslova infrastrukture			-
b) prevrednotovalni poslovni odhodki pri NDS in OS podjetja			-
8.2 prevrednotovalni poslovni odhodki pri obratnih sredstvih	52,50	284,51	18,45
<b>9 Drugi poslovni odhodki</b>	<b>16.218,68</b>	<b>15.921,58</b>	101,87
9.1 Odhodki iz naslova prenosa dobička			-
9.2 Ostali odhodki	16.218,68	15.921,58	101,87
<b>10 Interni stroški</b>	<b>8.665,34</b>	<b>7.986,83</b>	108,50
<b>11 Skupni stroški podjetja</b>	<b>14.383,79</b>	<b>16.056,75</b>	89,58
<b>II. Poslovni odhodki</b>	<b>110.212,31</b>	<b>119.432,49</b>	92,28
<b>III. Dobiček ali izguba iz poslovanja</b>	<b>-2.238,07</b>	<b>-30.571,10</b>	7,32
<b>12 Finančni prihodki iz deležev</b>			-
12.1 finan. prihodki iz deležev v družbah v skupini			-
12.2 finan. prihodki iz deležev v pridruženih družbah			-
12.3 finan. prihodki iz deležev v drugih družbah			-
12.4 finan. prihodki iz drugih naložb			-
<b>13 Finančni prihodki iz danih posojil</b>			-
13.1 finančni prihodki iz posojil, danim družbam v skupini			-
13.2 finančni prihodki iz posojil, danim drugim			-
<b>14 Finančni prihodki iz poslovnih terjatev</b>			-
14.1 drugi finančni prihodki iz poslovnih terjatev do družb v skupini			-
14.2 drugi finančni prihodki iz poslovnih terjatev do drugih			-
<b>15 Finančni odhodki iz oslabitve in odpisov finančnih naložb</b>			-
<b>16 Finančni odhodki iz finančnih obveznosti</b>			-
16.1 finančni odhodki iz posojil, prejetih od družb v skupini			-
16.2 finančni odhodki iz posojil, prejetih od bank			-
16.3 finančni odhodki iz izdanih obveznic			-
16.4 finančni odhodki iz drugih finančnih obveznosti			-
<b>17 Finančni odhodki iz poslovnih obveznosti</b>			-
17.1 finančni odhodki poslovnih obveznosti do družb v skupini			-
17.2 finančni odhodki obveznosti do dobaviteljev in meničnih obveznosti			-
17.2 finančni odhodki iz drugih poslovnih obveznosti			-
<b>IV. Čisti poslovni izid iz rednega delovanja</b>	<b>-2.238,07</b>	<b>-30.571,10</b>	7,32
<b>18 Drugi prihodki</b>	<b>2.238,07</b>	<b>24.712,16</b>	9,06
<b>19 Drugi odhodki</b>			-
<b>V Poslovni izid</b>	<b>0,00</b>	<b>-5.858,94</b>	-
<b>20 Davek iz dobička</b>			-
<b>21 Odloženi davki</b>			-
<b>VI. Čisti poslovni izid obračunskega obdobja</b>	<b>0,00</b>	<b>-5.858,94</b>	-

### **5.3. GOSPODARJENJE Z ODPADKI**

Poročilo je priloženo pri poročilih za Občino Vrhnika.

### **6. POMEMBNEJŠI DOGODKI PO DATUMU BILANCE STANJA**

Edini pomembnejši dogodek je bilo imenovanje vršilca dolžnosti direktorja podjetja za dobo 6 mesecev, saj je individualna pogodba potekla 4. januarja 2008. Drugih pomembnejših dogodkov ni bilo.

## 8. REVIZORJEVO POROČILO



BDO EOS Revizija d.o.o.  
Družba za revidiranje

Dunajska cesta 106  
SI-1000 Ljubljana, Slovenija  
Tel.: +386 1 5300920  
Fax: +386 1 5300921  
E-mail: info@bdo.si  
WWW: www.bdo.si

### POROČILO NEODVISNEGA REVIZORJA

#### **Delničarjem družbe**

Komunalno podjetje Vrhnika d.d.  
Pot na Tojnice 40  
1360 Vrhnika

Revidirali smo priložene računovodske izkaze gospodarske družbe Komunalno podjetje Vrhnika d.d., ki vključujejo bilanco stanja na dan 31. decembra 2007, izkaz poslovnega izida, izkaz gibanja kapitala in izkaz denarnih tokov za tedaj končano leto ter povzetek bistvenih računovodskih usmeritev in druge pojasnjevalne opombe. Pregledali smo tudi poslovno poročilo.

#### *Odgovornost posloводства za računovodske izkaze*

Posloводство je odgovorno za pripravo in pošteno predstavitev teh računovodskih izkazov v skladu s slovenskimi računovodskim standardi. Ta odgovornost vključuje: vzpostavitev, delovanje in vzdrževanje notranjega kontroliranja, povezanega s pripravo in pošteno predstavitev računovodskih izkazov, ki ne vsebujejo pomembno napačne navedbe zaradi prevare ali napake, izbiro in uporabo ustreznih računovodskih usmeritev ter pripravo računovodskih ocen, ki so utemeljene v danih okoliščinah.

#### *Revizorjeva odgovornost*

Naša odgovornost je izraziti mnenje o teh računovodskih izkazih na podlagi revizije. Revizijo smo opravili v skladu z mednarodnimi standardi revidiranja. Ti standardi zahtevajo od nas izpolnjevanje etičnih zahtev ter načrtovanje in izvedbo revizije za pridobitev sprejemljivega zagotovila, da računovodski izkazi ne vsebujejo pomembno napačne navedbe.

Revizija vključuje izvajanje postopkov za pridobitev revizijskih dokazov o zneskih in razkritjih v računovodskih izkazih. Izbrani postopki so odvisni od revizorjeve presoje in vključujejo tudi ocenjevanje tveganj napačne navedbe v računovodskih izkazih zaradi prevare ali napake. Pri ocenjevanju teh tveganj prouči revizor notranje kontroliranje, povezano s pripravljanim in poštenim predstavljanjem računovodskih izkazov družbe, da bi določil okoliščinam ustrezne revizijske postopke, ne pa, da bi izrazil mnenje o uspešnosti notranjega kontroliranja družbe. Revizija vključuje tudi ovrednotenje ustreznosti uporabljenih računovodskih usmeritev in utemeljenosti računovodskih ocen posloводства kot tudi ovrednotenje celotne predstavitve računovodskih izkazov.

Verjamemo, da so pridobljeni revizijski dokazi zadostna in ustrezna podlaga za naše revizijsko mnenje.

*Mnenje*

Po našem mnenju so zgoraj navedeni računovodski izkazi v vseh pomembnih pogledih poštena predstavitev finančnega stanja gospodarske družbe Komunalno podjetje Vrhnika d.d., na dan 31. decembra 2007 ter njenega poslovnega izida in denarnih tokov za tedaj končano leto v skladu s slovenskimi računovodskimi standardi.

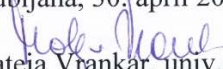
Poslovno poročilo je skladno z revidiranimi računovodskimi izkazi.

Ne da bi izrazili pridržek želimo opozoriti na naslednje:

Komunalno podjetje Vrhnika, d.d. v skladu s SRS 35 v svojih knjigovodskih evidencah vodi tudi opredmetena osnovna sredstva v upravljanju – sredstva infrastrukture za opravljanje javnih gospodarskih služb katerih lastniki so občine Vrhnika, Borovnica in z letom 2007 tudi Log-Dragomer, ki je nastala z delitvijo Občine Vrhnika. Družba ne izkazuje celotne vrednosti sredstev za opravljanje gospodarskih javnih služb oskrbe z vodo in odvajanja komunalnih odpadnih in padavinskih vod. V preteklosti so se namreč investicije, ki niso bile financirane s sredstvi amortizacije obstoječe infrastrukture, zaračunavale Občini Vrhnika in Občini Borovnica kot investitorjema. Občini teh sredstev nista prenašali v upravljanje Komunalnemu podjetju Vrhnika d.d.. Prav tako nikoli ni bil narejen natančen popis vse infrastrukture in njeno ovrednotenje zaradi česar starejša infrastruktura ni bila prenesena v upravljanje Komunalnemu podjetju Vrhnika d.d.. Ker navedene vrednosti infrastrukture niso izkazane med sredstvi v upravljanju, Komunalno podjetje Vrhnika d.d. v računovodskih izkazih ne prikazuje dejanske vrednosti infrastrukturnih objektov in naprav, ki jih uporablja za izvajanje javnih gospodarskih služb. Posledično je prenizko izkazan tudi strošek amortizacije infrastrukturnih sredstev. Ker se del stroškov amortizacije zaradi izgub v teh dveh dejavnostih že ob sedanjih (prenizko izkazanih) stroških amortizacije pokriva z odpisom obveznosti do občin, morebitno prevrednotenje osnovnih sredstev sicer ne bi vplivalo na razliko v izkazanem poslovnem izidu Komunalnega podjetja Vrhnika, d.d., bi pa podalo realnejšo sliko o tem, kolikšen del amortizacije obstoječih infrastrukturnih objektov in naprav se zbere preko cene opravljanja gospodarske javne službe.

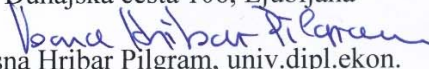
V skladu s SRS 35.2 bi družba morala posebej izkazovati sredstva, ki se uporabljajo neposredno za opravljanje posameznih gospodarskih javnih služb, po posameznih javnih službah, in posebej sredstva, ki se uporabljajo neposredno za opravljanje drugih dejavnosti. Družba na tak način izkazuje neopredmetena sredstva in opredmetena osnovna sredstva, kar predstavlja 84% vseh sredstev. Kratkoročnih sredstev družba zaradi zahtevnosti evidentiranja ter s tem povezanih visokih stroškov ne izkazuje posebej.

Ljubljana, 30. april 2008

  
Mateja Vrankar, univ. dipl. ekon.  
Direktorica



BDO EOS Revizija d.o.o.  
Dunajska cesta 106, Ljubljana

  
Vesna Hribar Pilgram, univ. dipl. ekon.  
Pooblaščenca revizorka

## 8. RAČUNOVODSKO POROČILO

Računovodski izkazi so sestavljeni v skladu z Zakonom o gospodarskih družbah (Ur. list RS št. 42/2006, popr. 60/2006 - v nadaljevanju ZGD), z Zakonom o gospodarskih javnih službah (Ur. list 32/93, 30/98 in 127/06), z Energetskim zakonom (EZ) (Ur. list RS št. 23/07), z novimi slovenskimi računovodskimi standardi (v nadaljevanju SRS-2006), Slovenskim računovodskim standardom 35 - Računovodsko spremljanje gospodarskih javnih služb in Pravilnikom o računovodstvu. Pri tem so upoštevane temeljne računovodske postavke; upoštevanje nastanka poslovnih dogodkov in časovna neomejenost delovanja. Kakovostne značilnosti računovodskih izkazov in s tem tudi celotnega računovodenja so predvsem razumljivost, ustreznost, zanesljivost in primerljivost.

S 01.01.2007 je Slovenija sprejela EURO kot funkcionalno valuto. Za primerljive podatke 2006 so bili vsi podatki na dan 31.12. v Bilanci stanja in Izkazu poslovnega izida preračunani po menjalnem tečaju 239,64 SIT/EUR. Tako so vsi računovodski izkazi prikazani v denarni valuti EURO (centi).

Uprava družbe je odobrila letno poročilo dne 30.4.2008.



## 8.1. BILANCA STANJA NA DAN 31.12.2007

Komunalno podjetje Vrhnika d.d.

	31.12.2007	31.12.2006	I 07/06
<b>SREDSTVA</b>	<b>17.738.037,41</b>	<b>15.560.041,97</b>	114,00
<b>A. DOLGOROČNA SREDSTVA</b>	<b>14.886.234,58</b>	<b>13.261.888,61</b>	112,25
<b>I. Neopredmetena sredstva in dolgoročne AČR</b>	29.427,19	43.320,47	67,93
1. Dolgoročne premoženjske pravice	29.427,19	43.320,47	67,93
<b>II. Opredmetena osnovna sredstva</b>	<b>14.856.807,39</b>	<b>13.211.926,93</b>	112,45
1. Zemljišča	1.039.996,52	1.039.996,52	100,00
2. Zgradbe	11.581.965,60	10.937.071,06	105,90
3. Druge naprave in oprema	860.867,20	549.861,19	156,56
4. Drobní inventar	8.655,11	9.179,47	94,29
6. Opredmetena osnovna sredstva v gradnji in izdelavi	1.335.033,46	675.818,69	197,54
7. Predujem za pridobitev opredmetenih osnovnih sredstev	30.289,50		
<b>III. Dolgoročne finančne naložbe</b>		6.641,21	
1. Druge delnice in deleži		6.641,21	
<b>B. KRATKOROČNA SREDSTVA</b>	<b>2.837.696,13</b>	<b>2.290.746,93</b>	123,88
<b>I. Zaloge</b>	135.841,25	158.095,28	85,92
1. Material	94.071,33	132.433,58	71,03
3. Proizvodi	31.216,16	20.216,70	154,41
3. Trgovsko blago	10.553,76	5.445,00	193,82
4. Predujmi za zaloge			
<b>II. Kratkoročne poslovne terjatve</b>	1.520.057,04	988.040,29	153,85
1. Kratkoročne poslovne terjatve do kupcev	1.371.391,33	713.357,38	192,24
2. Kratkoročne poslovne terjatve do drugih	148.665,71	274.682,91	54,12
<b>III. Kratkoročne finančne naložbe</b>		661.381,52	
1. Druge kratkoročne finančne naložbe		661.381,52	
2. Kratkoročna posojila			
a.) Kratkoročna posojila drugim			
<b>IV. Denarna sredstva</b>	1.181.797,84	483.229,84	244,56
<b>C. KRATKOROČNE AKTIVNE ČASOVNE RAZMEJITVE</b>	<b>14.106,70</b>	<b>7.406,43</b>	190,47
<b>OBVEZNOSTI DO VIROV SREDSTEV</b>	<b>17.738.037,41</b>	<b>15.560.041,97</b>	114,00
<b>A. KAPITAL</b>	<b>3.130.132,95</b>	<b>3.233.661,35</b>	96,80
<b>I. Vpoklicani kapital</b>	401.095,62	636.559,01	63,01
1. Osnovni kapital	401.095,62	636.559,01	63,01
<b>II. Kapitalske rezerve</b>	1.347.523,30	1.112.059,91	121,17
<b>III. Rezerve iz dobička</b>	516.186,20	521.801,38	98,92
1. Zakonske rezerve	63.655,90	63.655,90	100,00
2. Rezerve za lastne delnice in lastne poslovne deleže		116.993,12	
3. Lastne delnice		-116.993,12	
4. Druge rezerve iz dobička	452.530,30	458.145,48	98,77
<b>IV. Preneseni čisti poslovni izid</b>		963.241,06	
<b>V. Čisti poslovni izid poslovnega leta</b>	865.327,83		
<b>B. REZERVACIJE IN DOLGOROČNE PASIVNE RAZMEJITVE</b>	<b>158.591,92</b>	<b>143.538,92</b>	110,49
1. Rezervacije za pokojnine in podobne obveznosti	158.591,92	143.538,92	110,49
<b>C. DOLGOROČNE OBVEZNOSTI</b>	<b>13.138.800,64</b>	<b>11.599.434,88</b>	113,27
<b>a) Dolgoročne finančne obveznosti</b>	117.070,34	81.397,55	143,83
1. Dolgoročne finančne obveznosti do bank	117.070,34	81.397,55	143,83
2. Druge dolgoročne finančne obveznosti			
<b>b) Dolgoročne poslovne obveznosti</b>	13.021.730,30	11.518.037,33	113,06
1. Dolgoročne poslovne obveznosti do dobaviteljev			
2. Druge dolgoročne poslovne obveznosti	13.021.730,30	11.518.037,33	113,06
<b>Č. KRATKOROČNE OBVEZNOSTI</b>	<b>1.168.331,35</b>	<b>527.661,43</b>	221,42
<b>a) Kratkoročne finančne obveznosti</b>	51.427,21	11.227,21	458,06
1. Kratkoročne finančne obveznosti do bank	51.427,21	11.227,21	458,06
2. Druge kratkoročne finančne obveznosti			
<b>b) Kratkoročne poslovne obveznosti</b>	1.116.904,14	516.434,22	216,27
1. Kratkoročne poslovne obveznosti na podlagi predujmov	2.100,38	1.856,95	113,11
2. Kratkoročne poslovne obveznosti do dobaviteljev	626.268,34	236.614,70	264,68
3. Druge kratkoročne poslovne obveznosti	488.535,42	277.962,57	175,76
<b>D. KRATKOROČNE PASIVNE ČASOVNE RAZMEJITVE</b>	<b>142.180,55</b>	<b>55.745,38</b>	255,05

## 8.2. IZKAZ POSLOVNEGA IZIDA ZA OBDOBJE OD 1.1. DO 31.12.2007

Komunalno podjetje Vrhnika d.d.

	leto 2007	leto 2006	I 07/06
<b>1 Čisti prihodki od prodaje</b>	<b>4.872.992,68</b>	<b>4.358.026,82</b>	111,82
1.1 čisti prihodki, pridobljeni z opravljanjem gospodarskih javnih služb	4.056.413,27	3.690.996,73	109,90
1.1 čisti prihodki od drugih dejavnosti	816.579,41	667.030,09	122,42
<b>2 Sprememba vrednosti zalog proizvodnje in nedok. proizvodnje</b>	<b>10.999,46</b>	<b>-2.660,09</b>	-
<b>3 Usredstveni lastni proizvodi in lastne storitve</b>	<b>389.258,37</b>	<b>237.048,22</b>	164,21
<b>4 Drugi poslovni prihodki - s prevrednot. poslovnimi prihodki</b>	<b>132.414,16</b>	<b>143.450,79</b>	92,31
4.1 dotacije iz proračuna	106.327,12	104.216,36	102,03
4.2 drugi poslovni prihodki	26.087,04	39.234,43	66,49
<b>I. Kosmati donos iz poslovanja</b>	<b>5.405.664,67</b>	<b>4.735.865,73</b>	114,14
<b>6 Stroški blaga materiala in storitev</b>	<b>2.697.765,64</b>	<b>2.399.791,21</b>	112,42
6.1 nabavna vrednost prodanega blaga in materiala	7.492,91	5.169,02	144,96
6.2 stroški porabljenega materiala	1.312.239,97	1.088.885,66	120,51
6.3 stroški storitev	1.378.032,76	1.305.736,53	105,54
<b>7 Stroški dela</b>	<b>1.716.279,55</b>	<b>1.653.208,21</b>	103,82
7.1 stroški plač	1.218.240,60	1.168.336,13	104,27
7.2 stroški socialnih zavarovanj	255.974,80	245.768,42	104,15
7.2.1 od tega stroški pokojninskih zavarovanj	167.652,74	161.064,05	104,09
7.3 drugi stroški dela	220.350,15	213.440,51	103,24
7.4 str. za oblikovanje rezervacij za odpravnine in jubilejne nagrade	21.714,00	25.663,15	84,61
<b>8 Odpisi vrednosti</b>	<b>685.271,62</b>	<b>680.378,99</b>	100,72
8.1 amortizacija in prevred. poslovni odh. pri neop. in opr. OS	654.881,14	625.083,96	104,77
8.1.1 amortizacija OS	652.077,39	625.042,05	104,33
a) amortizacija osnovnih sredstev v upravljanju (infrastrukture)	492.507,90	452.697,79	108,79
b) amortizacija osnovnih sredstev podjetja	159.569,49	172.344,26	92,59
8.1.2 prevrednotovalni poslovni odhodki	2.803,75	41,91	6.689,61
a) prevrednotovalni poslovni odhodki iz naslova infrastrukture			-
b) prevrednotovalni poslovni odhodki pri NDS in OS podjetja	2.803,75	41,91	6.689,61
8.2 prevrednotovalni poslovni odhodki pri obratnih sredstvih	30.390,48	55.295,02	54,96
<b>9 Drugi poslovni odhodki</b>	<b>134.568,33</b>	<b>93.613,21</b>	143,75
9.1 Odhodki iz naslova prenosa dobička	46.700,74	2.117,65	2.205,31
9.2 Ostali odhodki	87.867,59	91.495,56	96,03
<b>II. Poslovni odhodki</b>	<b>5.233.885,14</b>	<b>4.826.991,62</b>	108,43
<b>III. Dobiček ali izguba iz poslovanja</b>	<b>171.779,53</b>	<b>-91.125,89</b>	-
<b>12 Finančni prihodki iz deležev</b>	<b>692.800,78</b>		-
12.1 finan. prihodki iz deležev v družbah v skupini			-
12.2 finan. prihodki iz deležev v pridruženih družbah			-
12.3 finan. prihodki iz deležev v drugih družbah	692.800,78		-
12.4 finan. prihodki iz drugih naložb			-
<b>13 Finančni prihodki iz danih posojil</b>	<b>16.799,73</b>	<b>3.370,55</b>	498,43
13.1 finančni prihodki iz posojil, danim družbam v skupini			-
13.2 finančni prihodki iz posojil, danim drugim	16.799,73	3.370,55	498,43
<b>14 Finačni prihodki iz poslovnih terjatev</b>	<b>10.515,12</b>	<b>7.085,45</b>	148,40
14.1 drugi finančni prihodki iz poslovnih terjatev do družb v skupini			-
14.2 drugi finančni prihodki iz poslovnih terjatev do drugih	10.515,12	7.085,45	148,40
<b>15 Finačni odhodki iz oslabitve in odpisov finančnih naložb</b>	<b>0,00</b>	<b>7.627,30</b>	-
<b>16 Finančni odhodki iz finančnih obveznosti</b>	<b>4.292,11</b>		-
16.1 finančni odhodki iz posojil, prejetih od družb v skupini			-
16.2 finančni odhodki iz posojil, prejetih od bank	4.292,11		-
16.3 finančni odhodki iz izdanih obveznic			-
16.4 finančni odhodki iz drugih finančnih obveznosti			-
<b>17 Finančni odhodki iz poslovnih obveznosti</b>	<b>320,00</b>	<b>256,67</b>	124,68
17.1 finančni odhodki poslovnih obveznosti do družb v skupini			-
17.2 finančni odhodki obveznosti do dobaviteljev in meničnih obveznosti		43,09	-
17.3 finančni odhodki iz drugih poslovnih obveznosti	320,00	213,58	149,83
<b>IV. Čisti poslovni izid iz rednega delovanja</b>	<b>887.283,05</b>	<b>-88.553,86</b>	-
<b>18 Drugi prihodki</b>	<b>153.286,86</b>	<b>217.995,25</b>	70,32
<b>19 Drugi odhodki</b>	<b>513,72</b>	<b>3.797,46</b>	13,53
<b>V Poslovni izid</b>	<b>1.040.056,19</b>	<b>125.643,93</b>	827,78
<b>20 Davek iz dobička</b>	<b>174.728,36</b>	<b>38.316,64</b>	456,01
<b>21 Odloženi davki</b>			-
<b>VI. Čisti poslovni izid obračunskega obdobja</b>	<b>865.327,83</b>	<b>87.327,29</b>	990,90

Podatki o čistih prihodkih, pridobljenih z opravljanjem gospodarskih javnih služb so povzeti iz preglednic po poslovno izidnih enotah: 01, 02, 05, 06, 07, 08, 14 in 15.

## PRILOGA 1 K IZKAZU USPEHA

### RAZČLENITEV STROŠKOV PO FUNKCIONALNIH SKUPINAH

Konto	Naziv	v EUR	v EUR
		2007	2006
70	Proizvajalni stroški prodanih količin	4.510.520	4.132.416
70	Stroški uprave	723.365	694.576
	<b>SKUPAJ</b>	<b>5.233.885</b>	<b>4.826.992</b>

Komunalno podjetje Vrhnika d.d. med stroški uprave prikazuje vse stroške, ki bremenijo splošno stroškovno mesto 19 – Uprava in se zato razporejajo po dejavnostih na podlagi izbranega merila za delitev stroškov.

### IZKAZ BILANČNEGA DOBIČKA

	Naziv	v EUR	v EUR
		2007	2006
930010	Preneseni čisti dobiček leta 1999	0,00	125.244,33
930020	Preneseni čisti dobiček leta 2000	0,00	107.496,40
930030	Preneseni čisti dobiček leta 2001	0,00	139.232,68
930040	Preneseni čisti dobiček leta 2003	0,00	179.672,01
930050	Preneseni čisti dobiček leta 2004	0,00	349.753,06
930060	Preneseni čisti dobiček leta 2005	0,00	61.842,58
932000	Ostaneč čistega dobička poslovnega leta	865.327,83	0,00
	<b>Skupaj nerazporejeni dobiček</b>	<b>865.327,83</b>	<b>963.241,06</b>

## STROŠKI

EURO

	<b>2007</b>	<b>2006</b>
Stroški materiala in pomožnega materiala	465.121,47	349.442,13
Stroški energije-elektrika	201.262,37	155.223,22
Stroški energije-gorivo	92.151,94	91.539,37
Stroški energije-plin	477.368,77	426.037,49
Stroški energije-olje	2.112,38	2.644,44
Stroški energije-kurilno olje	3.343,55	5.388,12
Stroški nadomestnih delov za OS, odpis DI	32.393,90	32.117,70
Odpis drobnega inventarja	2.728,36	3.075,08
Stroški pisarniškega mat. in strokovne literature	16.068,31	14.097,30
Drugi stroški materiala	19.688,92	9.320,81
Stroški transportnih storitev	3.416,88	14.939,49
Stroški storitev v zvezi z vzdrž. opredmetenih OS	41.302,08	44.516,50
Najemnine	3.413,58	2.900,18
Povračila stroškov zaposlencem	2.960,66	3.408,56
Stroški plač. prom., bančnih stor., zavarovalne premije	30.820,11	42.259,92
Stroški intelektualnih osebnih storitev	82.560,23	86.119,22
Stroški sejmov, reklame in reprezentance	5.480,86	9.099,25
Stroški stor. fizičnih oseb (pogodbe., sejnine, avt.h.)	6.001,21	14.605,93
Stroški drugih storitev-registracija avtomobilov	5.509,70	4.652,70
Stroški drugih storitev	1.160.954,05	1.048.819,87
Stroški drugih storitev-poštne storitve	35.613,40	34.414,89
Amortizacija	652.077,39	625.042,05
Rezervacije za odpravnine in jubilejne nagrade	21.714,00	25.663,15
Plače in nadomestila plač zaposlencev	1.218.240,60	1.168.336,13
Stroški dodatnega pok. zavarovanja-l. pok. steber	59.838,28	57.666,31
Regres za letni dopust, prevoz na delo, malica	181.052,79	166.046,74
Delodajalčevi prispevki od plač in nadom. plač	196.136,52	188.102,11
Druge delodajalčeve dajatve-davek na plače	39.297,36	47.393,77
Drugi stroški (st. zemljišče, RTV, prisp.od por.vode)	130.528,31	87.105,41
Drugi stroški-koleki	1.408,00	1.955,72
Štipendije in nagrade dijakom in študentom	2.632,02	4.552,08
<b>Skupaj razred 4</b>	<b>5.193.198,00</b>	<b>4.766.485,66</b>
Vrednost prod. posl. učinkov, nab. vred. prod. mat.	7.492,91	5.169,02
Odhodki za obresti - posojilne obresti	4.292,11	0,00
Odhodki za obresti - zamudne obresti	57,63	120,77
Prevred. posl. odh. neopred. dolg. sred. in opr. OS	2.803,75	41,91
Prevred. posl. odhodki obratnih sredstev	30.390,48	55.295,02
Finančni odhodki - izravnave	262,37	7.763,19
Drugi odhodki - odškodnine, denarne kazni	513,72	3.797,46
<b>Skupaj odhodki</b>	<b>45.812,97</b>	<b>72.187,38</b>
<b>SKUPAJ VSI ODHODKI:</b>	<b>5.239.010,97</b>	<b>4.838.673,04</b>

### 8.3. RAZKRITJA POSTAVK V RAČUNOVODSKIH IZKAZIH ZA LETO 2007

#### BILANCA STANJA

#### SREDSTVA (17.738.037,41 €)

##### A.I. Neopredmetena dolgoročna sredstva (29.427,19 €)

Podjetje izkazuje v svojih knjigah za 29.427,19 € neopredmetenih dolgoročnih sredstev in sicer:

- neopredmetena OS v upravljanju 2.307,48 € - stopnja odpisanosti 94,75 %
- neopredmetena OS v lasti podjetja 27.119,71 - stopnja odpisanosti 63,84 %

Med neopredmetenimi OS v upravljanju podjetje izkazuje odložene stroške za katastrske študije in investicijske projekte, ki se amortizirajo po 20 % letni stopnji.

Med neopredmetenimi OS v lasti podjetje je izkazana vrednost računalniških programov, ki se ravno tako amortizirajo po 20 % letni obrestni meri. Vsa sredstva so bila pridobljena z nakupom od drugih pravnih oseb in so ovrednotena z nakupno ceno. Amortizacijska stopnja je za vsa neopredmetena OS enaka, ne glede na lastnika.

Popisna komisija je predlagala, da se odpišejo NOS, katera se ne uporabljajo več, in sicer računalniški programi. Na osnovi sklepa uprave je tako bila opravljena izločitev iz evidence v znesku 1.684,71 € po nabavni oz. 1.684,71 € odpisani vrednosti.

##### A.II. Opredmetena osnovna sredstva (14.856.807,39 €)

OS v upravljanju Občine Vrhnika, Občine Borovnica in Občine Log-Dragomer:

Sredstva v lasti občin evidentiramo v poslovnih knjigah kot sredstva v upravljanju na podlagi SRS 35 in Pogodbe o upravljanju s sredstvi infrastrukture.

Opredmetena osnovna sredstva, ki izpolnjujejo pogoje za priznavanje so pridobljena od drugih oseb in se ob začetnem priznavanju ovrednotijo z nakupno ceno. V nabavno ceno se ne všttevajo obresti od pridobljenih posojil za pridobitev teh sredstev.

Sredstva infrastrukture, ki jih zgradimo po naročilu občine in so izkazana kot sredstva v upravljanju, se ovrednotijo na podlagi potrjenih obračunov s strani lastnika.

Tudi v letu 2007 ni bila izvedena ocenitev infrastrukturnih objektov oz.naprav.

#### a) Opredmetena OS v upravljanju

	31.12.2007	Delež	31.12.2006	Delež	% odpisanosti
Zemljišča	515.395,19	4,0 %	515.395,19	4,5 %	/
Zgradbe in objekti	10.905.699,72	85,2 %	10.246.614,63	89,2 %	40,5 %
Oprema	48.305,62	0,4 %	47.589,75	0,4 %	86,8 %
Investicije v teku	1.335.033,46	10,4 %	675.818,69	5,9 %	/
SKUPAJ:	12.804.433,99	100 %	11.485.418,26	100 %	

V letu 2007 smo v okviru družbe zgradili infrastrukturne objekte v višini 388.211,80 €, katere smo evidentirali kot sredstva v upravljanju.

Na dan 31.12.2007 obstaja obveznost iz naslova nepravilne glavnice za pridobljeno posojilo za izgradnjo objekta Vodovod Zaplana v višini 81.397,55 €, od tega zapade v plačilo v letu 2008 11.227,21 €. Posojilo je bilo pridobljeno od EKO sklada d.d.

b) Opremetena osnovna sredstva v lasti podjetja

	31.12.2007	Delež	31.12.2006	Delež	% odpisanosti
Zemljišča	524.601,33	25,9 %	524.601,33	30,4 %	/
Zgradbe in objekti	676.265,88	33,5 %	690.456,42	40,0 %	23,6 %
Oprema in DI	821.216,69	40,6 %	511.450,90	29,6 %	60,9 %
<b>SKUPAJ:</b>	<b>2.022.083,90</b>	<b>100 %</b>	<b>1.726.508,65</b>	<b>100%</b>	

Tekom leta je podjetje odprodalo osnovna sredstva, katera se niso več uporabljala in sicer, tovorni vozili ter stare zabojnike, kateri so se prenehali uporabljati zaradi posodobitve ekoloških otokov z novimi zabojniki. Tako je bilo ustvarjenih 4.754,20 € prevrednotovalnih poslovnih prihodkov.

Popisna komisija je predlagala, da se odpišejo osnovna sredstva, ki so neuporabna oz. zastarela. Na osnovi sklepa uprave je bilo odpisano in tako izločeno iz knjigovodske evidence 23.952,26 € osnovnih sredstev po nabavni oz. odpisani vrednosti 23.944,79 €. Odpisana OS predstavljajo zastarele računalnike, tiskalnike ter ostalo pisarniško opremo.

Podjetje je oktobra 2007 plačalo avans družbi Bio-tehna d.o.o. v znesku 30.289,50 € za dobav in vgradnjo male čistilne naprave, ki je zgorela zaradi posledice udara strele.

**PREGLEDNICA GIBANJA OSNOVNIH SREDSTEV V UPRAVLJANJU ZA LETO 2007 - PODJETJE SKUPAJ**

<b>Nabavna vrednost</b>	<b>NOS</b>	<b>Zemljišče</b>	<b>Gradbeni objekti</b>	<b>Oprema</b>	<b>Drobni inventar</b>	<b>Investicije v teku</b>	<b>SKUPAJ</b>
Stanje na dan 31.12.2006	125.056,78	1.039.996,52	18.162.457,57	1.990.771,76	187.628,76	675.818,69	22.181.730,08
Povečanje			1.146.522,20	441.731,15	3.465,53	1.844.066,30	3.435.785,18
Povečanje - prenos	-2.728,38					-19.304,67	-22.033,05
Zmanjšanje	0,00		0,00			0,00	0,00
Zmanjšanje (prodaja, odpisi, prenosi)	1.684,71		81.236,48	127.402,96	24.618,92	1.165.546,86	1.400.489,93
Prenos iz NOS			2.728,38				2.728,38
Stanje na dan 31.12.2007	120.643,69	1.039.996,52	19.230.471,67	2.305.099,95	166.475,37	1.335.033,46	24.197.720,66
<b>Popravek vrednosti</b>	<b>NOS</b>	<b>Zemljišče</b>	<b>Gradbeni objekti</b>	<b>Oprema</b>	<b>Drobni inventar</b>	<b>Investicije v teku</b>	<b>SKUPAJ</b>
Stanje na dan 31.12.2006	81.736,31		7.225.386,52	1.440.910,58	178.449,29		8.926.482,70
Zmanjšanje (prodaja, odpisi)	1.684,71		46.429,58	125.721,97	24.618,92		198.455,18
Zmanjšanje - prenosi	2.728,38		0,00				2.728,38
Zmanjšanje (investicije)			38.329,33				38.329,33
Amortizacija	13.893,28		505.150,08	129.044,14	3.989,89		652.077,39
Povečanje-prenos iz NOS			2.728,38				2.728,38
Stanje na dan 31.12.2007	91.216,50	0,00	7.648.506,07	1.444.232,75	157.820,26	0,00	9.341.775,58
<b>Neodpisana vrednost</b>	<b>NOS</b>	<b>Zemljišče</b>	<b>Gradbeni objekti</b>	<b>Oprema</b>	<b>Drobni inventar</b>	<b>Investicije v teku</b>	<b>SKUPAJ</b>
Stanje na dan 31.12.2006	43.320,47	1.039.996,52	10.937.071,05	549.861,18	9.179,47	675.818,69	13.255.247,38
Stanje na dan 31.12.2007	29.427,19	1.039.996,52	11.581.965,60	860.867,20	8.655,11	1.335.033,46	14.855.945,08
Odstotek odpisanosti	<b>75,61</b>	<b>0,00</b>	<b>39,77</b>	<b>62,65</b>	<b>94,80</b>	<b>0,00</b>	<b>38,61</b>

## **B.I. Zaloge (135.841,25 €)**

Podjetje vodi zalogo materiala po sistemu dejanskih nabavnih cen in obračunava porabo po FIFO metodi. Zaloge se izkazujejo po dejanskih nabavnih cenah, ki vključujejo tudi neposredne stroške nabave v primerih, ko so bili ti stroški zaračunani od drugih oseb.

Nakupna cena se vedno zmanjša za dobljene popuste. Nabavo zalog ter njihovo porabo se knjiži mesečno in tako tudi mesečno usklajuje z zalogo v glavni knjigi. Konec leta zalog nismo prevrednotovali, ker smo ugotovili, da njihova vrednost odgovarja pošteni tržni vrednosti. Ob popisu zalog je bilo ugotovljeno za 9,79 € manjka materiala. Zaradi tehnične zastarelosti oziroma neustreznosti materiala je bilo odpisanih za 5.640,47 € zalog. V zapisniku je popisna komisija navedla tudi vzroke za odpis oz. primanjkljaj posamezne vrste materiala. Popisna komisija je pri popisu zalog materiala ugotovila tudi inventurni presežek v znesku 8,72 €, ki se je v poslovnih knjigah evidentiral po tržni vrednosti. Zaloge trgovskega blaga se v bilanci izkazujejo po nabavni ceni, vodijo pa se po prodajnih cenah z vključenim DDV in razliko v ceni.

Zaloge proizvodov (žarni grobovi) so ovrednotene po proizvodjalnih stroških.

Razčlenitev zalog in predstavitev knjigovodskih vrednosti

<i>Konto</i>	<i>Naziv</i>	<i>31.12.2007</i>	<i>31.12.2006</i>	<i>indeks</i>
310000	Zaloge materiala	88.389,73	122.495,58	72
310010	Zaloge avtogum	13,87	802,80	1
310020	Zaloge rez. delov	3.187,91	5.631,68	57
310030	Zaščitna sredstva	2.529,82	3.503,52	72
630000	Proizvodi (žarni grobovi)	31.216,16	20.216,70	154
663000	Trgovsko blago	10.553,76	5.445,00	193
	Skupaj:	135.841,25	158.095,28	86

Čiste iztržljive vrednosti zalog ne bomo razkrivali, ker je to poslovna skrivnost.

## **B.II. Kratkoročne poslovne terjatve (1.520.057,04 €)**

### 1. Kratkoročne poslovne terjatve do kupcev (1.371.391,33 €)

Terjatve vseh vrst se ob začetnem pripoznavanju izkazujejo v zneskih, ki izhajajo iz ustreznih listin ob predpostavki, da bodo poplačane. Terjatve so se zaradi oslabitve prevrednotovale, njihova oslabitev pa je izkazana kot popravek vrednosti terjatev, ker je njihova knjigovodska vrednost preseгла njihovo udenarljivo vrednost.

Podjetje svojih terjatev nima posebej zavarovanih, zato so plačila teh terjatev izpostavljena tveganjem. V preteklosti smo iskali družbo, pri kateri bi lahko zavarovali terjatve, vendar zavarovanje ni možno, ker nobena družba ne zavaruje terjatev za komunalne usluge. Tako podjetje redno spremlja dviganje terjatev, mesečno opominja dolžnike ter redno pri pristojnem sodišču vlaga izvršilne predloge.

Podjetje je konec leta oblikovalo popravke vrednosti terjatev v znesku 87.760,37 € in sicer za vse tiste terjatve za katere je pri pristojnem sodišču vložen predlog za izterjavo. V glavnem so to terjatve za komunalne usluge in so sporne.

Izterjava terjatev do občanov za komunalne storitve je otežena, saj so zneski praviloma nizki ali pa so občani nezmožni poplačila svojih obveznosti za komunalne usluge. Podjetje je tekom leta dokončno odpisalo terjatve v znesku 9.488,75 €, ker bi bila njihova izterjava zaradi zastaranja ali pa nezmožnosti poplačila dolžnika nemogoča oziroma nesmotrna, oziroma so bili postopki prisilne poravnave ali pa stečajev zaključeni (Industrija usnja Vrhnika, Coming d.o.o. Vrhnika).

V bilanci stanja podjetje na dan 31.12.2007 izkazuje naslednje vrste terjatev:

Konto	Vrsta krat. terjatev	31.12.2007	31.12.2006	indeks
Kratkoročna terjatev do kupcev				
120010	za komunalne usluge	556.161,21	494.164,36	113
120030	najemnina za grobna polja	368,81	951,14	39
120000	ostalo	814.861,31	218.240,37	374
1204	terjatve v tožbi	87.760,37	96.189,19	92
129000	pop.vrednosti krat.terjatev	(87.760,37)	(96.189,19)	92
<b>SKUPAJ:</b>		<b>1.371.391,33</b>	<b>713.355,87</b>	<b>192</b>

V sklopu konta 120010 so izkazane terjatve do uporabnikov komunalnih storitev (vodarina, kanalizacija, odvoz in odlaganje odpadkov ter dobava plina). Večjim uporabnikom (podjetja in skupnosti stanovalcev) se storitve obračunavajo mesečno na podlagi dejanske porabe, manjšim uporabnikom (predvsem gospodinjstva in društva) pa se storitve zaračunavajo z akontacijami, pri čemer se poračun za dejansko porabo naredi dvakrat letno (zimski in poletni popis števecv). Na kontu 120000 pa so izkazane ostale terjatve, ki jih zaračunavamo posamično na podlagi opravljenih del (gradnja objektov in izvedba priključkov, razna popravila, soglasja, pogrebne storitve itd.)

Pregled terjatev do kupcev po zapadlosti (brez toženih terjatev):

	2007	2006	indeks
• terjatve starejše od 1 leta	8.227,98	10.601,49	78
• terjatve med 181 dni in 1 letom	5.250,43	39.117,30	14
• terjatve med 91 dni in 180 dni	6.813,95	35.446,17	20
• terjatve med 61 dni in 90 dni	7.892,82	12.882,53	62
• terjatve med 31 dni in 60 dni	45.739,29	30.292,98	171
• terjatve med 1 dni in 30 dni	182.087,75	59.460,52	307
• zapadle terjatve na dan 31.12.2007	256.012,22	187.800,99	137
• <u>nezapadle terjatve</u>	<u>1.115.379,11</u>	<u>525.554,88</u>	<u>213</u>
• Skupaj:	1.371.391,33	713.355,87	193

Saldo terjatev do kupcev se je povečal v primerjavi z letom poprej za 93 %, vendar pa stanje ni zaskrbljujoče, saj so se v glavnem zvišale nezapadle terjatve ter z zamudo 30 dni, kar je razvidno iz zgornje tabele.

2.) **Kratkoročne poslovne terjatve do drugih (148.665,71 €)**

Med pomembnejšimi zneski v okviru te postavke se pojavljajo:

– terjatve do zbirnega centra	3.368,54
– terjatve za vstopni DDV -obračun	93.715,98
– januar 2008	45.115,16
– terjatev do zavarovalnice	256,50
– terjatev za dani predujem	1.436,27
– terjatve za obresti do občanov	1.250,48
– terjatve do ZPIZ	1.249,08
– <u>terjatve do ZZ</u>	<u>2.273,70</u>
SKUPAJ:	148.665,71

**B.IV. Denarna sredstva (1.181.797,84 €)**

a) **Gotovina v blagajni (399,91 €)**

Na dan 31.12.2007 je imelo podjetje v blagajni 399,91 € gotovine, kar je v skladu s sklepom o blagajniškem maksimumu.

b) **Denarna sredstva na računih (445.388,76 €)**

Na dan 31.12.2007 je imelo podjetje na transakcijskem računu pri NLB d.d. 344.925,70 €, na transakcijskem računu pri SKB banki d.d. pa 100.463,06 €. Podjetje v letu 2007 ni bilo v blokadi niti en dan in je svoje obveznosti poravnalo tekoče. Denarna sredstva so vrednost gotovine ter denarna sredstva na poslovnem računu.

c) Kratkoročni depozit pri SKB banki d.d. (736.009,17 €)

Podjetje je vezalo prosta denarna sredstva pri SKB banki kot kratkoročni depozit po 2,8 % nominalni letni obrestni meri.

### **C. Aktivne časovne razmejitve (14.106,70 €)**

a) Kratkoročno odloženi stroški in odhodki (9.044,71 €)

V tej postavki podjetje izkazuje razmejene stroške, ki se nanašajo na leto 2008 in sicer:

– stroški kurilnega olja	4.259,78 €
– stroški strokovne literature	578,80 €
– podaljšanje licence ter letna naročnina	41,80 €
– stroški nakupa vrečk za odpadke	872,07 €
– naročnina mobitela in telefona	340,44 €
– ostalo-vrednotnice	2.951,81 €
<b>SKUPAJ</b>	<b>9.044,71 €</b>

b) Kratkoročno nezaračunani prihodki (4.875,67 €)

V tej postavki podjetje izkazuje nezaračunane prihodke do Občine Vrhnika za premalo zaračunano amortizacijo objektov skupne rabe (ceste, javna razsvetljava) v znesku 989,81 € ter stroške pripravljenosti v znesku 151,21 €. Poleg navedenega pa je izkazana tudi terjatev do Občine Log-Dragomer v višini 1.684,63 €, do Občine Borovnica pa 2.031,66 € za stroške urejanja deponije v zapiranju.

c) DDV v prejetih predujmih (186,32 €)

Podjetje je v letu 2007 prejelo predujme za izvedbo priključkov, ki pa niso bili izvedeni. Za prejete predujme je podjetje izstavilo avansne račune ter na osnovi njih odvedlo 186,32 € DDV-ja.

### **OBVEZNOSTI DO VIROV SREDSTEV (17.738.037,41 €)**

#### **A.I. Kapital (3.130.132,95 €)**

Celotni kapital Komunalnega podjetja Vrhnika d.d. na dan 31.12.2007 znaša 3.130.132,95 € in se je v primerjavi z letom 2006 zmanjšal za 2,7 %. Glavni razlog zmanjšanja kapitala je oblikovanje rezerv za nakup lastnih delnic v višini 867.805,55 € na podlagi sklepa 13. seje skupščine delničarjev z dne 7.11.2007. Rezerve za nakup lastnih delnic so bile oblikovane iz nerazporejenega dobička preteklih let 862.190,37 € ter drugih rezerv 5.615,18 €. Oblikovanje rezerv je bilo potrebno, ker je

skupščina pooblastila upravo za nakup 49.174 kom delnic, ki so bile v lasti družbe CAFC. Ravno tako je bila uprava pooblaščenca s strani skupščine za kasnejše zmanjšanje osnovnega kapitala z umikom lastnih delnic, kar je bilo realizirano v decembru 2007.

Poleg rezerv za lastne delnice so bile iz prenesenega dobička izplačane nagrade članom nadzornega sveta v višini 3.659,49 € ter lastnikom t.j. Občini Vrhnika, Občini Borovnica ter družbi CAFC s.p.a. Udine dividende v višini 97.391,20 €.

Konec leta 2007 je bil ustvarjen dobiček 865.327,83 €, razlika med navedenim dobičkom ter zgoraj naštetim zmanjšanjem kapitala 103.528,41 € pa predstavlja 2,7 % zmanjšanje.

a) Osnovni kapital podjetja znaša 401.095,62 € in je tako razdeljen na 96.186 kosovnih delnic z nominalno vrednostjo 4,17 €. Vse delnice so navadne in prinašajo lastnikom enake pravice. Tehtano povprečno število navadnih delnic, uveljavljajočih se v obračunskem obdobju znaša 137.164.

b) Kapitalske rezerve na dan 31.12.2007 znašajo 1.347.523,30 €. Znesek 376.566,88 € je bil oblikovan pri zmanjšanju osnovnega kapitala zaradi umika lastnih delnic, razlika 970.956,42 € pa je kot posledica opravljanja revalorizacije osnovnega kapitala v letih 1993 - 2001. Kapitalske rezerve se lahko uporabijo zgolj za povečanje osnovnega kapitala ali kritja izgube.

c) Zakonske rezerve v višini 63.655,90 € predstavljajo 10 % nominalne vrednosti osnovnega kapitala pred zmanjšanjem osnovnega kapitala zaradi umika lastnih delnic. Zakonske rezerve se lahko uporabijo zgolj za povečanje osnovnega kapitala ali kritja izgube.

d) Družba ima 31.12.2007 452.530,30 € drugih rezerv, ki so bile oblikovane v preteklih letih iz čistega dobička oziroma revalorizacije le-teh. Druge rezerve iz dobička so proste rezerve in jih uprava družbe lahko uporabi za katerekoli namene (oblikovanje drugih vrst rezerv, povečanje osnovnega kapitala, razporeditev v bilančni dobiček ali pokrivanja izgube).

e) Ostanek čistega dobička poslovnega leta (865.327,83 €)

Podjetje je v poslovnem letu 2007 ustvarilo dobiček v višini 865.327,83 €, katerega je pustilo kot nerazporejenega za prenos v naslednje leto.

V kolikor bi podjetje opravilo splošno prevrednotenje kapitala z indeksom rasti cen življenjskih potrebščin (5,6 %), bi bil izkazan dobiček manjši za 183.915 € oz. bi znašal dobiček 681.414 €.

Popravljen čisti dobiček na delnico znaša 6,31 € (865.327,83 € : 137.164 delnic)

## **B. Rezervacije (158.591,92 €)**

Konec leta 2007 je pooblaščenca aktuar izračunal višino sredstev za jubilejne nagrade in odpravnine ob upokojitvi za delavce, ki so bili na dan 31.12.2007 v podjetju zaposleni. V ta namen smo v skladu s SRS 10.44 dodatno oblikovali sredstva v višini 21.714,00 €, med letom pa smo izplačali za jubilejne nagrade 3.218,00 € ter 3.443,00 € za izplačilo odpravnine ob upokojitvi delavca.

## **C. Dolgoročne obveznosti (13.138.800,64 €)**

### **a.1. Dolgoročne finančne obveznosti (117.070,34 €)**

Dolgoročne obveznosti se ob začetnem pripoznanju ovrednotijo z zneski iz ustreznih listin o njihovem nastanku, ki dokazujejo prejem denarnih sredstev ali poplačilo poslovnega dolga.

#### a) Dolgoročno posojilo EKO sklad

Podjetje izkazuje obveznost iz naslova najetega dolgoročnega posojila pri Ekološko razvojnem skladu RS d.d. za financiranje izgradnje vodovoda Zgornja Zaplana. Posojilo je bilo pridobljeno v letu 1999 in se odplačuje v četrletnih obrokih do januarja 2015.

Dogovorjene obresti so TOM+2 % in se obračunavajo mesečno ter plačujejo 15. dan po obračunu. Konec leta 2007 je podjetje iz naslova tega posojila izkazovalo dolgoročni del obveznosti v višini 70.170,34 €. Velikost posojila nad pet let znaša na dan 31.12.2007 25.261,00 €. Poštena vrednost posojila je enaka knjigovodski vrednosti.

Obračun obresti zmanjšuje dolgoročne obveznosti do Občine Vrhnika. Zneski odplačil glavnice, ki zapadejo v letu 2008 so preneseni med kratkoročne obveznosti za financiranje.

Kot zavarovanje posojila Ekološko razvojnega sklada Republike Slovenije d.d. v znesku 30 mio SIT za financiranje izgradnje infrastrukturnih objektov – vodovod Zgornja Zaplana, je podjetje zastavilo svoje nepremičnine – zemljišče na parcelni št. 2715/3 vpisano v zemljiški knjigi pod vložno št. 3371 k.o. Vrhnika, skupaj z vsemi objekti na navedeni parceli, ki v naravi predstavljajo poslovno stavbo KP Vrhnika d.d. s pripadajočim zemljiščem v izmeri 14.863 m<sup>2</sup>.

#### b) Dolgoročno posojilo SKB banke d.d.

Podjetje je marca 2007 pri SKB banki d.d. Ljubljana pridobilo dolgoročno posojilo za nakup smetarskega vozila v višini 120.600,00 €, ki se odplačuje v mesečnih obrokih s končnim rokom vračila 26.2.2010. Obresti se obračunavajo in plačujejo mesečno v višini 6-mesečnega EURIBOR-a in obrestnega pribitka v višini 0,95 % letno.

Konec leta 2007 je podjetje izkazovalo iz naslova tega posojila dolgoročni del obveznosti v višini 46.900,00 €, znesek glavnice, ki zapade v letu 2008 v višini 40.200,00 € pa je ravno tako izkazano med kratkoročnimi obveznostmi za financiranje.

Pri dolgoročnih dobljenih posojilih ni tveganja.

### **b.2. Dolgoročne obveznosti iz poslovanja (13.021.730,30 €)**

V skladu s slovenskim računovodskim standardom števil. 35 mora javno podjetje med dolgoročnimi obveznostmi iz poslovanja izkazovati vse obveznosti iz naslova sredstev prejetih v upravljanje ter vse dotacije namenjene za nabavo, razširitev ali pa obnovo sredstev v upravljanju. Dolgoročne obveznosti iz poslovanja se povečujejo

na račun novih dotacij. Dolgoročne obveznosti do občine se zmanjšujejo iz naslova odpisa nepokritih stroškov amortizacije v breme teh obveznosti ter iz naslova revalorizacije posojil, najetih za financiranje izgradnje infrastrukturnih objektov ter obračuna obresti od teh posojil v kolikor se stranki ne dogovorita drugače.

V tem poglavju so podrobneje prikazane vse spremembe obveznosti do posameznih občin v letu 2007.

#### ➤ **Dolgoročne obveznosti do Občine Vrhnika (10.677.683,59 €)**

Povečanje obveznosti do Občine Vrhnika je bilo v letu 2007 ustvarjeno zaradi prejetih dotacij za financiranje investicij v znesku 1.553.604,33 €. Do spremembe obveznosti do Občine Vrhnika je prišlo tudi na podlagi določb Pogodbe o upravljanju, v kateri je določeno, da poslovni izidi, ki jih podjetje ustvari z izvajanjem obveznih gospodarskih javnih služb oskrbe z vodo ter odvajanja in čiščenja odpadnih voda ter oskrbo s plinom, povečujejo oziroma zmanjšujejo obveznost do Občine Vrhnika. V letu 2007 je KPV d.d z izvajanjem dejavnosti oskrbe s pitno vodo ustvarilo primanjkljaj prihodkov v višini 41.915,83 € in na dejavnosti odvajanja ter čiščenja odpadnih voda 68.508,16 €, kar zmanjšuje obveznost do Občine Vrhnika, vendar pa je podjetje zmanjšalo obveznost do Občine le v višini obračunane amortizacije OS v upravljanju t.j. 110.423,99 €. Na dejavnosti oskrbe s plinom pa je bil ustvarjen presežek prihodkov v znesku 46.700,74 €, za kar je povečana obveznost do občine v navedenem znesku. Obveznosti pa so se zmanjšale tudi zaradi odplačevanja obresti iz naslova najetega posojila za financiranje osnovnega sredstva infrastrukture in obračuna obresti od teh posojil v skupnem znesku 4.541,23 €.

Dolgoročne obveznosti do Občine Vrhnika iz naslova prejetih OS v upravljanje so bile na dan 31.12.2007 izkazane v višini 10.677.683,59 €.

#### ➤ **Dolgoročne obveznosti do Občine Borovnica (1.507.509,63 €)**

V letu 2007 je prišlo do spremembe obveznosti do Občine Borovnica na podlagi določb Pogodbe o upravljanju, v kateri je določeno, da poslovni izid, ki ga podjetje ustvari z izvajanjem obveznih gospodarskih javnih služb oskrbe z vodo ter odvajanja in čiščenja odpadnih voda povečujejo oziroma zmanjšujejo obveznosti do Občine. V letu 2007 je KPV d.d. z izvajanjem dejavnosti odvajanja in čiščenja odpadnih voda ustvarilo primanjkljaj prihodkov v višini 2.238.07 €, z izvajanjem dejavnosti oskrbe s pitno vodo pa je bil ustvarjen primanjkljaj prihodkov v višini 15.262,38 €. kar zmanjšuje obveznost do Občine Vrhnika. KPV je prejelo tudi dotacije za financiranje investicij v znesku 59.332,88 €.

Dolgoročne obveznosti do Občine Borovnica iz naslova prejetih osnovnih sredstev v upravljanje so bile na dan 31.1.2007 izkazane v višini 1.507.509,63 €.

#### ➤ **Dolgoročne obveznosti do Občine Log-Dragomer (836.537,08 €)**

S 1.1.2007 je pričela delovati nova Občina Log-Dragomer. Vsa osnovna sredstva, ki ležijo oz. spadajo pod novonastalo občino smo iz Občine Vrhnika prenesli na Občino Log-Dragomer. Istočasno pa smo v višini sedanje vrednosti OS oblikovali tudi dolgoročno obveznost do nove občine. Konec leta smo zmanjšali obveznost za

primanjkljaj prihodkov, ki je nastal z izvajanjem dejavnosti oskrbe z vodo v znesku 10.043,86 € ter tudi primanjkljaj prihodkov 13.435,45 €, ki je nastal pri izvajanju dejavnosti odvajanja in čiščenja odpadnih voda.

Dolgoročne obveznosti do občine Vrhnika, Borovnica in Log Dragomer niso zavarovane.

### **Č. Kratkoročne obveznosti (1.168.331,35)**

#### **a.1. Kratkoročne finančne obveznosti do bank (51.427,21 €)**

V tej postavki podjetje izkazuje kratkoročni del obveznosti do Ekološkega razvojnega sklada RS d.d. iz naslova najetega posojila za financiranje vodovoda Zgornja Zaplana ter del obveznosti do SKB banke iz naslova prejetega posojila za nabavo smetarskega vozila. V letu 2007 zapade 51.427,21 € glavnice.

#### **b.2. Kratkoročne poslovne obveznosti (626.268,34 €)**

Podjetje je v svojih knjigah izkazalo kratkoročne poslovne obveznosti do dobaviteljev z zneski iz ustreznih listin o njihovem nastanku, ki dokazujejo prejem materiala, blaga ali opravljene storitve. Podjetje svoje obveznosti poravnava v skladu z dogovorjenimi roki. Stanje teh obveznosti se je v primerjavi z letom poprej povečalo za 165 %.

Podjetje ima svoje obveznosti do dobaviteljev razčlenjene po naslednjih kontih:

Konto	Dobavitelji	Stanje v €
220000	Krat.obv.do dobaviteljev v državi	531.757,22
<u>220010</u>	<u>Krat.obv.do dobaviteljev v državi za OS</u>	<u>94.511,12</u>
SKUPAJ:		626.268,34

**Največji zneski obveznosti do dobaviteljev na kontu 220000 se nanašajo na naslednjih pet dobaviteljev:**

	Znesek v €
- Geoplin d.o.o.	104.276,93
- Komunalno podjetje Logatec d.o.o.	81.033,67
- Cestno podjetje Ljubljana d.d.	58.333,90
- Mivšek Rajko s.p.	57.609,14
- <u>Strobus d.o.o. Padež</u>	<u>25.647,38</u>
SKUPAJ	326.901,02

**Največji zneski obveznosti do dobaviteljev za osnovna sredstva na kontu 220010 se nanaša na naslednje dobavitelje**

	Znesek v €
Purgator d.o.o.	55.047,17
IMP Promont	19.840,68
Avtotrade d.o.o. Vrhnika	11.600,00
<b>SKUPAJ</b>	<b>86.487,85</b>

**b.1. Kratkoročne poslovne obveznosti na podlagi predujmov (2.100,38 €)**

V tej postavki podjetje izkazuje prejeta sredstva za izvedbo komunalnih priključkov s strani občanov, ki se bodo realizirali oziroma izvedli v letu 2008.

**b.3. Druge kratkoročne poslovne obveznosti (488.535,42 €)**

*a) Kratkoročne obveznosti do delavcev (104.294,03 €)*

V okviru te postavke so izkazane obveznosti do delavcev iz naslova obveznosti za čiste plače in čista nadomestila za mesec december 2007 (63.500,42 €), obveznosti za prispevke in davke iz plač in nadomestil plač (32.329,02 €) ter obveznosti za razne druge prejemke delavcem kot so prevoz na delo ter nadomestilo za prehrano (8.464,59 €).

*b) Kratkoročne obveznosti do države (377.400,47 €)*

V tej postavki so zajete obveznosti do države in lokalnih skupnosti. Zajete so naslednje obveznosti:

- Obveznost za prispevke in davke na plače	17.800,80
- Obveznost za DDV	- 14,90
- Obveznost za vodno povračilo	23.498,93
- Obveznost za dohodnino in prispevke	199,63
- Obveznost za takso od obrem. voda Vrhnika	112.475,01
- Obveznost za takso od obrem.voda Log-Dragomer	22.380,74
- Obveznost za takso od obrem. voda Borovnica	35.350,32
- Obveznost za takso za obrem. okolja Vrhnika	18.397,20
- Obveznost za takso za obrem. okolja Log-Dragomer	4.131,75
- <u>Obveznost za takso za obrem. okolja Borovnica</u>	<u>6.769,26</u>
<b>SKUPAJ:</b>	<b>377.400,47</b>

V sklop obveznosti do države sodijo tudi obveznosti iz naslova taks in prispevkov v zvezi z opravljanjem komunalnih storitev. Sredstva zbranih taks za obremenjevanje vode ter komunalna taksa se nakazujejo na občinski proračun. Zbrana taksa za obremenjevanje okolja pa se nakazuje na družbo, katere je lastnik deponije na katero KP Vrhnika d.d. odvažajo zbrane odpadke.

*c) Druge kratkoročne obveznosti iz poslovanja (6.840,92 €)*

V tej postavki so zajeti zneski obveznosti za administrativne prepovedi (6.205,87 €), obveznosti za obresti od pridobljenih posojil za OS (544,69 €) ter obveznost za nagrado za opravljeno obvezno prakso (90,36 €).

**D. Pasivne časovne razmejitve (142.180,55 €)**

Med kratkoročnimi vnaprej vračunanimi stroški podjetje izkazuje vnaprej vračunane stroške iz naslova opravljenih storitev v letu 2007 za katere družba še ni prejela računov in sicer v znesku 7.464,41 €.

Kratkoročno odloženi prihodki 70.781,06 € predstavljajo znesek obračunane števnine, ki se je strankam zaračunala, vendar ni bila v letu 2007 porabljena. Podjetje je dolžno v skladu z Zakonom o kontroli meril in dragih kovin vsakih pet let pregledati števec in ga po potrebi zamenjati. Zaradi navedenega lastniki vodovodnih in plinskih števcov mesečno plačujejo del stroškov pregleda ali zamenjave števca, podjetje pa vsako leto knjiži med prihodke le tako višino teh sredstev, ki so bila potrebna za opravljeno delo.

Oblikovanje in črpanje kratkoročnih časovnih razmejitev – števina

	31.12.2006	oblikovanje	črpanje	31.12.2007
Vrhnika	41.405	77.915	53.548	65.772
Log-Dragomer	0	18.349	13.340	5.009

Med pasivnimi časovnimi razmejitvami je knjižen tudi znesek DDV-ja 5.048,25 €, kateri je bil prikazan na avansnih računih za dana predplačila in si ga je KP že priznalo ob prejemu avansnih računov.

Med poslovnimi časovnimi razmejitvami pa je izkazan tudi znesek 58.886,83 €, ki predstavlja prihodke, ki so bili do konca leta 2007 previsoko zaračunani kupcem, v letu 2008 pa se bodo poračunali s tekočimi prihodki.

**IZKAZ POSLOVNEGA IZIDA**

**PRIHODKI**

Prihodki se pripoznajo, če je povečanje gospodarskih koristi v obračunskem obdobju povezano s povečanjem sredstev ali z zmanjšanjem dolga in je povečanje mogoče zanesljivo izmeriti.

Prihodki se pripoznajo, ko se upravičeno pričakuje, da bodo vodili do prejemkov, če ti niso uresničeni že ob nastanku.

Prihodki od prodaje proizvodov, trgovskega blaga se merijo na podlagi prodajnih cen, navedenih v računih zmanjšanih za popuste.

Prihodki od opravljenih storitev se merijo po prodajnih cenah dokončanih storitev.

## Prihodki iz poslovanja

### Čisti prihodki od prodaje (4.872.992,68 €)

Prihodke iz poslovanja ima KP Vrhnika d.d. v svojih knjigah razčlenjene po komunalnih storitvah (vodarina, kanalščina, zbiranje odpadkov, odlaganje odpadkov, plin, urejanje pokopališča) ter po ostalih storitvah, ki jih opravlja na prostem trgu (vzdrževanje javnih površin, vzdrževanje javne razsvetljave, novogradnje, prodaja trgovskega blaga ter ostale usluge).

V letu 2007 so bili prihodki od prodaje višji za 11,82 %, kar je posledica povečanja fizičnega obsega in ne povišanja cen, ki so skoraj v vseh primerih ostale nespremenjene.

### Sprememba vrednosti zalog proizvodnje (10.999,46 €)

V letu 2007 je podjetje na vrhniškem pokopališču uredilo dodatnih 31 kom žarnih grobov v znesku 13.127,54 €, katerih stroške ureditve krijejo bodoči najemniki. Istočasno pa je bila v letu 2007 tudi zmanjšana zaloga žarnih grobov za 4 kom v znesku 2.128,08 €.

### Usredstveni lastni proizvodi in storitve (389.258,37 €)

Med navedenimi prihodki so v izkazu poslovnega izida prikazani zneski obračunanih del za gradnjo infrastrukturnih objektov, pri katerih se Komunalno podjetje Vrhnika d.d. istočasno pojavlja kot izvajalec in investitor.

### Drugi poslovni prihodki (132.414,16 €)

Podjetje je ustvarilo v letu 2007 za 4.754,20 € prevrednotovalnih poslovnih prihodkov iz naslova prodaje opredmetenih osnovnih sredstev (rabljeni zabojniki), Občina Vrhnika, Borovnica ter Log-Dragomer pa so v letu 2007 nakazale 105.874,92 € sredstev kot subvencijo cene odvoza odpadkov v navedenih občinah. Preostali znesek 21.785,04 € pa predstavlja prihodke iz naslova odpisanih terjatev, stroškov izterjave ter nakazila denarne spodbude za vajence v dualnem sistemu izobraževanja.

Pregled poslovnih prihodkov (kosmati donos):

	<b>2007</b>	<b>2006</b>	<b>I 07/06</b>	<b>strukt. %</b>
<i>Vzdrževanje javnih površin</i>	795.101	802.159	99,12	14,71
<i>Javna razsvetljava</i>	197.632	136.670	144,61	3,66
<i>Vodovod</i>	871.466	894.610	97,41	16,12
<i>Kanalizacija</i>	339.462	247.872	136,95	6,28
<i>Odvoz odpadkov</i>	870.552	838.703	103,80	16,10
<i>Odlaganje odpadkov</i>	400.192	381.612	104,87	7,40
<i>Vzdrževanje pokopališča</i>	58.642	44.446	131,94	1,08
<i>Plin</i>	664.459	476.733	139,38	12,29
<i>Ostale enote</i>	1.208.159	913.060	132,32	22,35
<b>SKUPAJ</b>	<b>5.405.665</b>	<b>4.735.866</b>	114,14	<b>100</b>

### Finančni prihodki iz deležev (692.800,78 €)

Podjetje je avgusta 2007 prodalo kratkoročno finančno naložbo, to je odvisno družbo Center za ravnanje z odpadki d.o.o., katere lastnik je bilo v višini 53,94 %. Pri prodaji so bili ustvarjeni prihodki v navedeni višini.

### Finančni prihodki iz posojil, danim drugim (16.799,73 €)

Na osnovi dogovora o medsebojnem finančnem sodelovanju z SKB banko d.d. je podjetje prejelo 16.799,73 € obresti od depozita, ki se obrestuje po 2,80 % nominalni fiksni letni obrestni meri.

### Finančni prihodki iz poslovnih terjatev (10.515,12 €)

- zamudne obresti za nepravočasno plačane terjatve	9.638,11 €
- obresti od pozitivnega stanja na TR	721,04 €
- izravnave	155,97 €

### Drugi prihodki (153.286,86 €)

V letu 2007 je podjetje prejelo 1.834,25 € nepovratnih sredstev kot pomoč za nabavo smetarskih vozil, ki so bila uničena v požaru decembra 2006.

Med druge prihodke je podjetje knjižilo znesek izgube na dejavnosti vodovoda in kanalizacije na podlagi določb SRS 35 oziroma podpisanih pogodb o upravljanju infrastrukturnih objektov z Občino Vrhnika, Borovnica ter Log-Dragomer. V breme dolgoročnih obveznosti do občin je podjetje tako odpisalo stroške nepokrite amortizacije infrastrukturnih objektov in sicer:

vodovod	Občina Vrhnika	41.915,83 €
	Občina Borovnica	15.262,38 €
	Občina Log-Dragomer	10.043,86 €
kanalizacija	Občina Vrhnika	68.508,16 €
	Občina Borovnica	2.238,07 €
	Občina Log-Dragomer	13.435,45 €
Skupaj:		151.403,75 €

Preostali znesek 48,86 € pa predstavlja izterjano že odpisano poslovno terjatev.

## ODHODKI

Odhodki se pripoznajo, če je zmanjšanje gospodarskih koristi v obračunskem obdobju povezano z zmanjšanjem sredstev ali s povečanjem dolga in je to zmanjšanje mogoče zanesljivo izmeriti.

### Nabavna vrednost prodanega blaga (7.492,91 €)

V letu 2007 so stroški nabavne vrednosti prodanega trgovskega blaga višji za 44,96 %, kot v letu prej, kar je posledica večje prodaje zabožnikov.

### Stroški porabljenega materiala (1.312.239,97 €)

Vpogled v strukturo stroškov porabljenega materiala je naslednji:

<b>Konto</b>	<b>Naziv</b>	<b>Znesek v €</b>
400	Stroški materiala	464.621,66
401	Stroški pomožnega materiala	499,81
402	Stroški energije	776.239,01
403	Stroški nadomestnih delov in materiala za vzdrževanje	32.393,90
404	Odpis drobnega inventarja	2.727,29
405	Popisne razlike	1,07
406	Stroški pisarniškega materiala in strok.literature	16.068,31
407	Drugi stroški materiala	19.688,92
SKUPAJ		1.312.239,97

Med stroški porabljenega materiala predstavlja 59,15 % znesek porabljene energije. Glavni razlog 14 % povišanja zneska za energijo v primerjavi s preteklim letom je višja cena, pri plinu pa tudi nabavljena količina, ki je v letu 2007 višja za 7 % napram letu poprej.

### Stroški storitev (1.378032,76 €)

Pogled v strukturo posameznih vrst stroškov storitev kaže naslednji pregled:

<b>Konto</b>	<b>Naziv</b>	<b>Znesek v €</b>
411	Stroški transportnih storitev	3.416,88
412	Stroški storitev v zvezi z vzdrževanjem OS	41.302,08
413	Najemnine	3.413,58
414	Povračila stroškov zaposlenim v zvezi z delom	2.960,66
415	Stroški plačilnega prometa in bančnih storitev ter zavarovanj	30.820,11
416	Stroški intelektualnih storitev	82.560,23
417	Stroški reklame in reprezentance	5.480,86
418	Stroški fizičnih oseb, ki oprav.dejavnost	6.001,21
419	Stroški drugih storitev	1.202.077,15
SKUPAJ		1.378.032,76

a) Pri pregledu posameznih vrst stroškov storitev napram letu 2006 so se stroški transportnih storitev vidno zmanjšali za 87 %, ker smo vse prevoze opravljali z lastnimi prevoznimi sredstvi.

- b) Ravno tako so se zmanjšali za 7 % stroški storitev za vzdrževanje osnovnih sredstev, kar pomeni, da je Zavarovalnica Triglav povrnila več stroškov, ki so nastali zaradi škod na osnovnih sredstvih oziroma je bilo v tekočem letu manj popravil.
- c) Stroški najema so se povečali za 18 %, ker smo v začetku leta 2007 najeli smetarsko vozilo, katerega smo zaradi požara decembra 2006 na smetarskih vozilih, nujno potrebovali, novega pa še nismo prejeli oz. nabavili.
- d) Povračila stroškov zaposlenim so bila v letu 2007 manjša za 14 %, kar pomeni, da je bilo v tekočem letu manj službenih potovanj napram letu 2006.
- e) Ravno tako so nižji stroški plačilnega prometa za 8 % ter za 33 % stroški zavarovanj, ker v letu 2007 nismo več sklenili police za požarno zavarovanje infrastrukturnih objektov.
- f) Stroški intelektualnih storitev so se v letu 2007 v primerjavi z letom 2006 zmanjšali za 4,2 % in so naslednji: (82.560,23 €):
- stroški obiskov seminarjev ter stroški dodatnega izobraževanja: 14.659,39 €  
V letu 2007 so pričeli z izobraževanjem trije delavci za pridobitev 4. stopnje, smer monter strojnih inštalacij ter en delavec za pridobitev 6. stopnje, smer informatik.
  - Stroški davčnih in ostalih svetovanj: 7.655,94 €
    - davčno svetovanje 997,07 €
    - pravno mnenje 2.710,87 €
    - strokovna pomoč 3.948,00 €
  - Stroški objav, oglaševanja in izvršiteljev
    - stroški izvršiteljev 297,30 €
    - stroški objav 4.701,71 €
  - Stroški storitev v zvezi z vzdrževanjem računalniških programov: 35.129,24 €
  - Stroški zdravstvenih storitev: 474,33 €
  - Stroški revizij: 9.984,98 € (letno poročilo 2007)
  - Stroški odvetniških ter notarskih storitev: 5.658,25 €
  - Stroški cenitev in nadzora: 3.999,09 €
- g) Stroški reklame in reprezentance (5.480,86 €)
- reklama: 2.672,15
  - reprezentanca: 2.808,71
- h) Stroški storitev fizičnih oseb (6.001,21 €)
- stroški podjemnih pogodb: 2.768,39 €
  - sejnine zunanjih članov NS: 3.232,82 €
  - nagrade članom NS iz prenesenega dobička: 3.659,49 €

i) Stroški drugih storitev (1.202.077,15 €) so v primerjavi s preteklim letom porasli za 10 % in so naslednji:

- stroški registracije prevoznih sredstev: 5.509,70 €
- odvoz odpadkov na deponijo: 491.817,20 €
- urejanje pokopališča ter stroški pokopa: 4.693,18 €
- varovanje objektov: 1.220,00 €
- delo študentov: 36.178,86 €
- vzdrževanje javnih površin: 260.955,97 €
- izdelava plinskih priključkov: 23.273,27 €
- stroški vzdrževanja infrastrukture: 4.948,85 €
- članarina: 3.334,00 €
- poštna storitve ter storitve GMS: 35.613,40 €
- storitve zunanjih izvajalcev: 181.509,63 €
- stroški amortizacije, analiz ter monitoringa: 31.811,70 €
- storitve CRO: 11.881,80 €
- ostalo (črpanje greznic, odlaganje mulja, čiščenje kanalizacije, poraba vode za lastne potrebe: 109.329,59 €

#### Stroški dela (1.716.279,55 €)

Komunalno podjetje je v letu 2007 obračunalo za 1.218.240,60 € bruto plač ter nadomestil plač, kar je za 4,27 % več kot v letu poprej. V mesecu decembru je bila izplačana 13. plača v znesku 82.616,85 €. Osnova za izračun 13. plače je bila obračunana povprečna plača v mesecih januar – november 2007 za redni delovni čas, povečana za nadomestilo za letni dopust, praznike ter dodatka za minulo delo. Mesečna povprečna bruto plača na delavca (opravljene ure) znaša v letu 2007: 1.249,23 € ter je za 3 % nižja od republiškega povprečja (1.284,79 €).

Prispevki za socialno varnost za plače so znašali 255.974,80 €, od tega je znašal strošek dodatnega pokojninskega zavarovanja – II. steber 59.838,28 €, prispevek za pokojninsko in invalidsko zavarovanje 107.814,46 € ter ostali prispevki 88.322,06 €. V postavki drugi stroški dela (220.350,15 €) so v izkazu uspeha zajeti naslednji stroški:

<b>Naziv</b>	<b>Znesek v €</b>
Regres za letni dopust	71.619,15 €
Prehrana med delom	72.879,10 €
Prevoz na delo in iz dela	36.554,54 €
Davek na izplačane plače	39.297,36 €
<b>SKUPAJ:</b>	<b>220.350,15 €</b>

V letu 2007 je bilo izplačano:

- upravi podjetja-plača po individualni pogodbi	52.569,41 €
- sejnine članom NS - skupaj z dajatvami	3.232,82 €

Na dan 31.12.2007 podjetje izkazuje za 2.485,52 obveznosti do uprave, in sicer:

- čista plača 2.399,60 €
- povračila stroškov 85,92 €

Tekom leta 2007 je bil v izdelavi nov Pravilnik o kadrovske organizaciji in sistematizaciji delovnih mest, katerega je v začetku leta sprejela uprava po predhodnem posvetovanju sveta delavcev. Tako so februarja 2008 vsi zaposleni prejeli v podpis novo pogodbo o zaposlitvi, istočasno pa odpoved stare pogodbe. S 1.3.2008 so bile tako že izplačane plače v skladu z novim pravilnikom.

Podjetje je v skladu z aktuarskim izračunom oblikovalo tudi 21.714,00 € rezervacij za odpravnine in jubilejne nagrade.

#### Odpisi vrednosti (685.271,62 €)

V KP Vrhnika d.d. se amortizacija obračunava ločeno za osnovna sredstva v lasti podjetja in za osnovna sredstva v upravljanju.

##### *a) Amortizacija osnovnih sredstev v lasti podjetja (159.569,49 €)*

Osnovna sredstva podjetja se amortizirajo po stopnjah, ki jih v podjetju določijo ob aktiviranju vsakega posameznega osnovnega sredstva glede na pričakovano dobo koristnosti. Znesek amortizacije predstavlja obračunana amortizacija neopredmetenih dolgoročnih sredstev 11.491,02 € ter 148.078,47 € opredmetenih osnovnih sredstev.

##### *b) Amortizacija osnovnih sredstev v upravljanju - infrastruktura s pripadajočo opremo (492.507,90)*

V letu 2007 je Komunalno podjetje Vrhnika d.d. obračunalo amortizacijo osnovnih sredstev infrastrukture v naslednjih vrednostih:

- Občina Vrhnika 384.896,73 €
- Občina Borovnica 59.582,91 €
- Občina Log-Dragomer 48.028,26 €

Ker tudi v letu 2007 prihodki od opravljanja dejavnosti vodovoda in kanalizacije niso zadostovali za pokritje stroškov obračunane amortizacije, je podjetje del stroškov amortizacije odpisalo v breme obveznosti do Občin v skladu s SRS 35 in podpisano pogodbo o upravljanju z Občino Vrhnika in Borovnica. Z odpisom nepokritega stroška amortizacije, v breme obveznosti do Občin, je tako višina ugotovljene izgube na posamezni dejavnosti v posamezni Občini prenesena med druge prihodke za pokrivanje izgube.

##### *c) Prevrednotovalni poslovni odhodki pri obratnih in osnovnih sredstvih (33.194,23 €)*

Podjetje je zaradi odpisa OS po sklepu uprave prikazalo 2.803,75 € prevrednotovalnih odhodkov.

Podjetje je tudi ustvarilo zaradi dodatnega oblikovanja popravka vrednosti terjatev, ki so dvomljive ali sporne konec leta 20.274,78 € odhodkov, za katere je bil vložen pri pristojnem sodišču postopek za izterjavo. Tekom leta pa so se tudi dokončno odpisale terjatve v znesku 4.477,23 €, ker je bila njihova izterjava neuspešna.

Podjetje je tudi odpisalo nekurantne zaloge, katere ni bilo mogoče odprodati, niti se ne bodo porabile za opravljanje dejavnosti v podjetju. Znesek odpisa predstavlja 5.638,47 €.

#### Drugi poslovni odhodki (134.568,33 €)

Med drugimi poslovnimi odhodki KP Vrhnika d.d izkazuje naslednje stroške:

▪ pavšalni prispevek za dela opravljena preko ŠS	203,70 €
▪ nadomestilo za uporabo stavbnega zemljišča	6.275,10 €
▪ pristojbina za telekomunikacije	199,86 €
▪ davek na dodano vrednost	713,65 €
▪ RTV prispevek	420,16 €
▪ odhodki iz naslova upravičene cene – Občina Log-Dragomer	3.677,10 €
▪ odhodki iz naslova upravičene cene – Občina Borovnica	41.076,71 €
▪ odhodki iz naslova upravičene cene-Občina Vrhnika	20.845,96 €
▪ štipendije	1.815,93 €
▪ presežek prihodkov na enoti oskrba s plinom	46.700,74 €
▪ upravne in sodne takse	1.408,07 €
▪ donacije	4.282,52 €
▪ nagrade vajencem	816,09 €
▪ drugi neposredni stroški (ŠIG, strokovni izlet)	4.440,40 €
▪ ostalo	1.692,34 €
SKUPAJ:	134.568,33 €

#### Finančni odhodki za obresti in iz drugih obveznosti (4.292,11 €)

Podjetje je februarja 2007 pri SKB banki d.d. Ljubljana najelo dolgoročni kredit za nabavo novega smetarskega vozila v višini 120.600,00 €. Posojilo bo odplačano v 3 letih, pogodbene obresti pa se obračunavajo iz referenčne obrestne mere 6-mesečni EURIBOR ter obrestnega pribitka v višini 0,95 % letno.

#### Finančni odhodki iz poslovnih obveznosti (320,00 €)

Stroški obresti vsebujejo iz naslova obračunanih zamudnih obresti od zamud pri plačilih davka od dohodka pravnih oseb ter davka na dodano vrednost v znesku 57,63 € ter izravnave v znesku 262,37 €.

#### Drugi odhodki (513,72 €)

Podjetje je plačalo strošek odškodnin v znesku 512,20 €, ki so nastali pri izlivu vode ob poškodbah vodovoda in so bile izplačane lastnikom kmetijskih zemljišč. Znesek 1,52 € pa je stotinska izravnava ob prehodu na novo valuto.

#### **8.4. IZKAZ DENARNIH TOKOV**

Za potrebe letnega poročila smo izdelali izkaz denarnih tokov Komunalnega podjetja Vrhnika d.d. po različici II od 1.1.2007 do 31.12.2007. Izkaz denarnih tokov po različici II nam prikazuje prejemke in izdatke denarnih sredstev (in njihovih ustreznikov), ki jih je podjetje v posameznem obdobju ustvarilo pri poslovanju (ustvarjenju in prodajanju proizvodov in storitev), pri naložbah (nalaganju finančnih sredstev v investicije in finančne naložbe) ter pri finančnem izidu. Na osnovi navedenega lahko sklepamo, iz katerih virov podjetje pridobiva denarna sredstva in kje jih porablja.

Izkaz finančnega izida je sestavljen iz podatkov bilance stanja na dan 31.12.2007, bilance stanja na dan 1.1.2006 in podatkov izkaza poslovnega izida za leto 2007 ter iz dodatnih podatkov, ki so potrebni za prilagoditev pritokov in odtokov in za ustrezno razčlenitev pomembnejših postavk.

## Izkaz denarnih tokov po različici II (posredna metoda)

(v EUR)		2007	2006
<b>A.</b>	<b>Denarni tokovi pri poslovanju</b>		
a)	<b>Postavke izkaza poslovnega izida</b>		
	Poslovni prihodki (razen za prevrednotenje) in finančni prihodki iz poslovnih terjatev	4.993.846	4.694.587
	Poslovni odhodki brez amortizacije (razen za prevredn.) in finančni odh. iz posl. obveznosti	- 4.111.166	- 3.971.574
	Davki iz dobička in drugi davki, ki niso zajeti v poslovnih odhodkih	- 174.728	- 38.315
		<b>707.952</b>	<b>684.698</b>
b)	<b>Spremembe čistih obratnih sredstev (in časovnih razmejitev, rezervacij ter odloženih terjatev in obveznosti za davek) poslovnih postavk bilance stanja</b>		
	Začetne manj končne poslovne terjatve	- 562.307	119.884
	Začetne manj končne aktivne časovne razmejitve	- 6.701	3.764
	Začetne manj končne odložene terjatve za davek	-	-
	Začetna manj končna sredstva (skupine za odtujitev) za prodajo	-	-
	Začetne manj končne zaloge	22.254	- 19.692
	Končni manj začetni poslovni dolgovi	2.208.310	117.217
	Končne manj začetne pasivne časovne razmejitve in rezervacije	79.775	- 1.857
	Končne manj začetne odložene obveznosti za davek	-	-
		<b>1.741.331</b>	<b>219.316</b>
c)	<b>Prebitek prejemkov pri poslovanju ali prebitek izdatkov pri poslovanju (a + b)</b>	<b>2.449.283</b>	<b>904.014</b>
<b>B.</b>	<b>Denarni tokovi pri naložbenju</b>		
a)	<b>Prejemki pri naložbenju</b>		
	Prejemki od dobljenih obresti in deležev v dobičku, ki se nanašajo na naložbenju	16.800	- 250
	Prejemki od odtujitve neopredmetenih sredstev	-	46
	Prejemki od odtujitve opredmetenih osnovnih sredstev	57.654	218.724
	Prejemki od odtujitve naložbenih nepremičnin	-	-
	Prejemki od odtujitve dolgoročnih finančnih naložb	6.640	-
	Prejemki od odtujitve kratkoročnih finančnih naložb	1.354.184	346
		<b>1.435.278</b>	<b>218.866</b>
b)	<b>Izdatki pri naložbenju</b>		
	Izdatki za pridobitev neopredmetenih sredstev	- 1.685	- 29.214
	Izdatki za pridobitev opredmetenih osnovnih sredstev	- 2.287.578	- 989.446
	Izdatki za pridobitev naložbenih nepremičnin	-	-
	Izdatki za pridobitev dolgoročnih finančnih naložb	-	-
	Izdatki za pridobitev kratkoročnih finančnih naložb	-	-
		<b>- 2.289.263</b>	<b>- 1.018.660</b>
c)	<b>Prebitek prejemkov pri naložbenju ali prebitek izdatkov pri naložbenju (a + b)</b>	<b>- 853.985</b>	<b>- 799.794</b>
<b>C.</b>	<b>Denarni tokovi pri financiranju</b>		
a)	<b>Prejemki pri financiranju</b>		
	Prejemki od vplačanega kapitala	-	-
	Prejemki od povečanja dolgoročnih finančnih obveznosti	120.600	-
	Prejemki od povečanja kratkoročnih finančnih obveznosti	-	-
		<b>120.600</b>	<b>-</b>
b)	<b>Izdatki pri financiranju</b>		
	Izdatki za dane obresti, ki se nanašajo na financiranje	- 3.747	350
	Izdatki za vračila kapitala	- 867.805	- 116.996
	Izdatki za odplačila dolgoročnih finančnih obveznosti	- 44.728	- 11.225
	Izdatki za odplačila kratkoročnih finančnih obveznosti	-	-
	Izdatki za izplačila dividend in drugih deležev v dobičku	- 101.050	- 54.556
		<b>- 1.017.330</b>	<b>- 182.427</b>
c)	<b>Prebitek prejemkov pri financiranju ali prebitek izdatkov pri financiranju (a + b)</b>	<b>- 896.730</b>	<b>- 182.427</b>
<b>Č.</b>	<b>Končno stanje denarnih sredstev</b>	<b>1.181.798</b>	<b>483.230</b>
x)	Denarni izid v obdobju (seštevek prebitkov Ac, Bc in Cc)	<b>698.568</b>	<b>- 78.207</b>
y)	Začetno stanje denarnih sredstev	<b>483.230</b>	<b>561.437</b>

## 8.5. IZKAZ GIBANJA KAPITALA

### GIBANJE KAPITALA - REALIZIRAN

IZKAZ GIBANJA KAPITALA ZA LETO 2006	Osnovni kapital	Kapitalske rezerve	Rezerve iz dobička				Preneseni čisti dobiček	Čisti dobiček poslovnega leta	Skupaj kapital
			Zakonske rezerve	Rez. za lastne del.	Lastne delnice	Druge rezerve iz dobička			
STANJE 31.12.2005	636.559	1.112.060	63.656	0	0	458.145	985.618	199.686	3.455.724
prehod na SRS 2006								-137.843	-137.843
STANJE 01.01.2006	636.559	1.112.060	63.656	0	0	458.145	985.618	61.843	3.317.881
<b>B. Premiki v kapital</b>	<b>0</b>	<b>0</b>	<b>0</b>	<b>0</b>	<b>-116.993</b>	<b>0</b>	<b>0</b>	<b>87.327</b>	<b>-29.666</b>
Vnos čistega poslovnega izida poslovnega leta								87.327	87.327
Nakup lastnih delnic					-116.993				
<b>C. Premiki v kapitalu</b>	<b>0</b>	<b>0</b>	<b>0</b>	<b>116.993</b>		<b>0</b>	<b>32.177</b>	<b>-149.170</b>	<b>0</b>
Oblikovanje rezerv za lastne delnice				116.993				-29.666	-29.666
Druge razporeditve kapitala								61.843	-61.843
<b>Č. Premiki iz kapitala</b>	<b>0</b>	<b>0</b>	<b>0</b>	<b>0</b>	<b>0</b>	<b>0</b>	<b>-54.554</b>	<b>0</b>	<b>-54.554</b>
a) Izplačilo dividend								-50.925	-50.925
d) Druge odprave sestavin kapitala - nagrade								-3.629	-3.629
<b>D. Končno stanje 31.12.2006</b>	<b>636.559</b>	<b>1.112.060</b>	<b>63.656</b>	<b>116.993</b>	<b>-116.993</b>	<b>458.145</b>	<b>963.241</b>	<b>0</b>	<b>3.233.661</b>
<b>E. BILANČNI DOBIČEK</b>							<b>963.241</b>	<b>0</b>	<b>963.241</b>

**GIBANJE KAPITALA - REALIZIRAN**

IZKAZ GIBANJA KAPITALA ZA LETO 2007	1. Osnovni kapital	II. Kapitalske rezerve	III. Rezerve iz dobička				V. Preneseni čisti poslovni izid	VI. Čisti poslovni izid poslovnega leta	SKUPAJ
			1. Zakonske rezerve	2. Rezerve za lastne delnice	3. Lastne delnice	5. Druge rezerve iz dobička			
<b>A. Začetno stanje v obdobju</b>	<b>636.559</b>	<b>1.112.060</b>	<b>63.656</b>	<b>116.993</b>	<b>-116.993</b>	<b>458.146</b>	<b>963.241</b>		<b>3.233.662</b>
<b>B. Premiki v kapital</b>	<b>0</b>	<b>0</b>	<b>0</b>	<b>0</b>	<b>-867.806</b>	<b>0</b>	<b>0</b>	<b>865.328</b>	<b>-2.478</b>
d) Vnos čistega poslovnega izida poslovnega leta								865.328	865.328
g) Nakup lastnih delnic in lastnih poslovnih deležev					-867.806				-867.806
<b>C. Premiki v kapitalu</b>	<b>-446</b>	<b>446</b>	<b>0</b>	<b>-116.993</b>	<b>0</b>	<b>-5.616</b>	<b>122.609</b>	<b>0</b>	<b>0</b>
č) Oblikovanje rezerve za lastne delnice				867.806		-5.616	-862.190		0
d) Zmanjšanje rezerv za lastne delnice in razporeditev na druge sestavine kapitala				-984.799			984.799		0
f) Druge prerazporeditve sestavin kapitala	-446	446							0
<b>Č. Premiki iz kapitala</b>	<b>-235.017</b>	<b>235.017</b>	<b>0</b>	<b>0</b>	<b>984.799</b>	<b>0</b>	<b>-1.085.850</b>	<b>0</b>	<b>-101.051</b>
a) Izplačilo dividend							-97.391		-97.391
d) Druga zmanjšanja sestavin kapitala							-3.660		-3.660
e) Odtujitev oziroma umik lastnih delnic	-235.017	235.017			984.799		-984.799		0
<b>D. Končno stanje v obdobju</b>	<b>401.096</b>	<b>1.347.523</b>	<b>63.656</b>	<b>0</b>	<b>0</b>	<b>452.530</b>	<b>0</b>	<b>865.328</b>	<b>3.130.133</b>

## 8.6. PREGLEDNICA OSNOVNIH SREDSTEV

Preglednica neodpisane vrednosti osnovnih sredstev v upravljanju in v lasti podjetja po posameznih dejavnostih na dan 31.12.2007.

v €

dejavnosti	KPV	Občina Vrhnika	Občina Borovnica	Občina Log Dragomer
vzdrževanje javnih površin	109.836,01	251.153,40	-	12.357,26
vzdrževanje javne razsvetljave	5.953,59	113.531,50	-	1.518,68
vzdrževanje vodovoda	34.257,42	3.071.412,28	529.325,25	418.743,18
vzdrževanje kanalizacije	1.405,82	5.659.768,54	1.018.108,91	379.369,01
vzdrževanje plinovoda	3.003,90	766.425,85	-	-
pogrebna dejavnost	2.407,53	585.027,61	-	-
odvoz odpadkov in odlaganje odpadkov	470.405,42	-	-	-
ostale dejavnosti	1.421.933,92	-	-	-
<b>Skupaj</b>	<b>2.049.203,61</b>	<b>10.447.319,18</b>	<b>1.547.434,16</b>	<b>811.988,13</b>

**PREGLEDNICA GIBANJA NEOPREDMETENIH IN OPREDMETENIH OSNOVNIH SREDSTEV KOMUNALNEGA PODJETJA VRHNIKA d.d.  
ZA LETO 2007 - SREDSTVA V LASTI PODJETJA**

<b>Nabavna oz. revalorizirana vrednost</b>	<b>NOS</b>	<b>Zemljišče</b>	<b>Gradbeni objekti</b>	<b>Oprema</b>	<b>Drobni inventar</b>	<b>Investicije v teku</b>	<b>SKUPAJ</b>
Stanje na dan 31.12.2006	76.676,58	524.601,33	879.991,33	1.633.646,85	160.870,55	0,00	3.275.786,64
Povečanje		0,00	9.289,03	432.580,15	3.465,53	9.289,03	454.623,74
Zmanjšanje (prodaja, odpisi, prenosi)	1.684,71	0,00	0,00	127.402,96	229,77	9.289,03	138.606,47
<b>Stanje na dan 31.12.2007</b>	<b>74.991,87</b>	<b>524.601,33</b>	<b>889.280,36</b>	<b>1.938.824,04</b>	<b>164.106,31</b>	<b>0,00</b>	<b>3.591.803,91</b>
<b>Popravek vrednosti</b>	<b>NOS</b>	<b>Zemljišče</b>	<b>Gradbeni objekti</b>	<b>Oprema</b>	<b>Drobni inventar</b>	<b>Investicije v teku</b>	<b>SKUPAJ</b>
Stanje na dan 31.12.2006	38.065,85	0,00	189.534,91	1.131.375,42	151.691,08	0,00	1.510.667,26
Zmanjšanje (odpisi, prodaja.)	1.684,71	0,00	0,00	125.721,97	229,77	0,00	127.636,45
Zmanjšanje (investicije)	0,00	0,00		0,00	0,00	0,00	0,00
Amortizacija	11.491,02	0,00	23.479,57	120.609,01	3.989,89	0,00	159.569,49
<b>Stanje na dan 31.12.2007</b>	<b>47.872,16</b>	<b>0,00</b>	<b>213.014,48</b>	<b>1.126.262,46</b>	<b>155.451,20</b>	<b>0,00</b>	<b>1.542.600,30</b>
<b>Neodpisana vrednost</b>	<b>NOS</b>	<b>Zemljišče</b>	<b>Gradbeni objekti</b>	<b>Oprema</b>	<b>Drobni inventar</b>	<b>Investicije v teku</b>	<b>SKUPAJ</b>
Stanje na dan 31.12.2006	38.610,73	524.601,33	690.456,42	502.271,43	9.179,47	0,00	1.765.119,38
Stanje na dan 31.12.2007	27.119,71	524.601,33	676.265,88	812.561,58	8.655,11	0,00	2.049.203,61
Odstotek odpisanosti	63,84	0,00	23,95	58,09	94,73	0,00	42,95

V letu 2007 je podjetje namenilo za nove investicije 445.334,71 €, kar predstavlja za 179,08 % več kot je bila obračunana amortizacija obstoječih osnovnih sredstev.

Za novo nabavo osnovnih sredstev v letu 2007 so bili naslednji izdatki: smetarsko vozilo Iveco (91.800,00 €), smetarsko vozilo Mercedes (100.500,00 €), smetarsko vozilo Iveco (98.900,00 €), tovorno vozilo z nadgradnjo (72.900,00 €), tovorno vozilo Iveco prekucnik (37.555,00 €), računalniška oprema (3.255,79 €), fiat Doblo (9.666,66 €), video nadzorni sistem s kamerami (2.706,58 €), skladiščni prostor za drobno orodje (3.407,11 €), prezračevanje v skladišču (3.365,25 €), plinski priključek (2.516,69 €), merilni instrument (1.000,00 €), zabojniki (2.360,00 €), varilni stroj (5.606,12 €), ureditev vhoda poslovne stavbe (6.299,01 €) ter ostalo (3.496,50 €).

**PREGLEDNICA GIBANJA OSNOVNIH SREDSTEV V UPRAVLJANJU ZA LETO 2007 - OBČINA VRHNIKA**

<b>Nabavna vrednost</b>	<b>NOS</b>	<b>Zemljišče</b>	<b>Gradbeni objekti</b>	<b>Oprema</b>	<b>Drobni inventar</b>	<b>Investicije v teku</b>	<b>SKUPAJ</b>
Stanje na dan 31.12.2006	45.398,06	487.916,81	14.972.648,28	305.950,83	2.279,19	675.818,69	16.490.011,86
Povečanje	0,00	0,00	1.137.233,17	9.151,00	0,00	1.672.297,90	2.818.682,07
Zmanjšanje	2.728,38	0,00	53.202,30	0,00	0,00	1.156.257,83	1.212.188,51
Prenos na Občino Log Dragomer	1.689,00	5.148,97	1.830.485,32	1.735,22			1.839.058,51
Prenos iz NOS	0,00	0,00	2.728,38	0,00	0,00	0,00	2.728,38
Stanje na dan 31.12.2007	40.980,68	482.767,84	14.228.922,21	313.366,61	2.279,19	1.191.858,76	16.260.175,29
<b>Popravek vrednosti</b>	<b>NOS</b>	<b>Zemljišče</b>	<b>Gradbeni objekti</b>	<b>Oprema</b>	<b>Drobni inventar</b>	<b>Investicije v teku</b>	<b>SKUPAJ</b>
Stanje na dan 31.12.2006	41.468,66	0,00	6.121.183,95	279.489,76	2.279,19	0,00	6.444.421,56
Zmanjšanje	2.728,38	0,00	18.395,40	0,00	0,00	0,00	21.123,78
Zmanjšanje (investicije)	0,00	0,00	19.024,66	0,00	0,00	0,00	19.024,66
Prenos na Občino Log Dragomer	1.689,00		975.617,90	1.735,22			979.042,12
Amortizacija	2.118,50	0,00	377.577,62	5.200,61	0,00	0,00	384.896,73
Povečanje-prenos iz NOS	0	0,00	2.728,38	0,00	0,00	0,00	2.728,38
Stanje na dan 31.12.2007	39.169,78	0,00	5.488.451,99	282.955,15	2.279,19	0,00	5.812.856,11
<b>Neodpisana vrednost</b>	<b>NOS</b>	<b>Zemljišče</b>	<b>Gradbeni objekti</b>	<b>Oprema</b>	<b>Drobni inventar</b>	<b>Investicije v teku</b>	<b>SKUPAJ</b>
Stanje na dan 31.12.2006	3.929,40	487.916,81	8.851.464,33	26.461,07	0,00	675.818,69	10.045.590,30
Stanje na dan 31.12.2007	1.810,90	482.767,84	8.740.470,22	30.411,46	0,00	1.191.858,76	10.447.319,18
Odstotek odpisanosti	<b>95,58</b>	<b>0,00</b>	<b>38,57</b>	<b>90,30</b>	<b>100,00</b>	<b>0,00</b>	<b>35,75</b>

V letu 2007 je podjetje investiralo v osnovna sredstva Občine Vrhnika 1.681.448,90 €. Od obstoječih osnovnih sredstev prejetih v upravljanje, je podjetje obračunalo 384.896,73 € amortizacije ter prejelo 1.553.604,33 € nepovratnih dotacij za nove investicije.

V letu 2007 so bile izvedene naslednje investicije oz. nabavljena oprema: kanalizacija ter vodovod na povezovalni cesti med Tojnicami in Sinjo gorico (129.268,19 €), kanalizacija Raskovec – Turnovše – Grilcev grič (1.553,65 €), vrtina Zaplana (66.423,95 €), plinovod Raskovec (2.881,98 €), zunanja ureditev pokopališča (14.967,08 €), rekonstrukcija kanalizacije na Tržaški cesti (19.024,66 €), odorirna postaja (16.856,10 €), zadrževalni bazen Verd (1.152.059,35 €), infrastruktura na Cesti Gradenj (198.111,74 €), zamenjava vodovoda pod mostom pri IUUV (15.798,38 €), UV naprava za vrtino Zaplana (9.151,00 €), plinovod Spar-Sinja gorica (38.710,45 €) ter plinovod Tojnice-Sinja gorica (16.642,37 €).

**PREGLEDNICA GIBANJA OSNOVNIH SREDSTEV V UPRAVLJANJU ZA LETO 2007- OBČINA BOROVNICA**

<b>Nabavna vrednost</b>	<b>NOS</b>	<b>Zemljišče</b>	<b>Gradbeni objekti</b>	<b>Oprema</b>	<b>Drobni inventar</b>	<b>Investicije v teku</b>	<b>SKUPAJ</b>
Stanje na dan 31.12.2006	2.982,14	27.478,38	2.309.817,96	51.174,08	24.479,02		2.415.931,58
Povečanje-nabava	0,00	0,00	0,00	0,00	0,00	162.479,37	162.479,37
Povečanje-prenos v uporabo	0,00	0,00	0,00	0,00	0,00	19.304,67	19.304,67
Zmanjšanje-odpis	0,00	0,00	28.034,18	0,00	24.389,15		52.423,33
Stanje na dan 31.12.2007	2.982,14	27.478,38	2.281.783,78	51.174,08	89,87	143.174,70	2.506.682,95
<b>Popravek vrednosti</b>	<b>NOS</b>	<b>Zemljišče</b>	<b>Gradbeni objekti</b>	<b>Oprema</b>	<b>Drobni inventar</b>	<b>Investicije v teku</b>	<b>SKUPAJ</b>
Stanje na dan 31.12.2006	2.201,80	0,00	914.667,66	30.045,40	24.479,02	0,00	971.393,88
Zmanjšanje-odpis	0,00	0,00	28.034,18	0,00	24.389,15	0,00	52.423,33
Zmanjšanje-poraba za investicije	0,00	0,00	19.304,67	0,00	0,00	0,00	19.304,67
Amortizacija	283,76	0,00	56.064,63	3.234,52	0,00	0,00	59.582,91
Stanje na dan 31.12.2007	2.485,56	0,00	923.393,44	33.279,92	89,87	0,00	959.248,79
<b>Neodpisana vrednost</b>	<b>NOS</b>	<b>Zemljišče</b>	<b>Gradbeni objekti</b>	<b>Oprema</b>	<b>Drobni inventar</b>	<b>Investicije v teku</b>	<b>SKUPAJ</b>
Stanje na dan 31.12.2006	780,34	27.478,38	1.395.150,30	21.128,68	0,00	0,00	1.444.537,70
Stanje na dan 31.12.2007	496,58	27.478,38	1.358.390,34	17.894,16	0,00	143.174,70	1.547.434,16
<b>Odstotek odpisanosti</b>	<b>83,35</b>	<b>0,00</b>	<b>40,47</b>	<b>65,03</b>	<b>0,00</b>	<b>0,00</b>	<b>38,27</b>

V letu 2007 je podjetje investiralo v osnovna sredstva Občine Borovnica v višini 162.479,37 €. Od obstoječih osnovnih sredstev, prejetih v upravljanje, je podjetje obračunalo 59.582,91 € amortizacije in prejelo 59.332,88 € nepovratnih sredstev za nove investicije.

V letu 2007 so bili izvedeni naslednji objekti: rekonstrukcija vodovoda na Cerkovi (10.885,64 €), rekonstrukcija vodovoda na Ljubljanski cesti (6.042,74 €), obnova vodohrana Breg (2.376,29 €) ter izvedba sekundarne kanalizacije (143.174,70 €).

PREGLEDNICA GIBANJA OSNOVNIH SREDSTEV V UPRAVLJANJU ZA LETO 2007- LOG-DRAGOMER

V 000 SIT

<b>Nabavna vrednost</b>	<b>NOS</b>	<b>Zemljišče</b>	<b>Gradbeni objekti</b>	<b>Oprema</b>	<b>Drobni inventar</b>	<b>Investicije v teku</b>	<b>SKUPAJ</b>
Stanje na dan 31.12.2006							
Povečanje-nabava							
Povečanje-prenos	1.689,00	5.148,97	1.830.485,32	1.735,22			1.839.058,51
Zmanjšanje-odpis							
Stanje na dan 31.12.2007	1.689,00	5.148,97	1.830.485,32	1.735,22			1.839.058,51
<b>Popravek vrednosti</b>	<b>NOS</b>	<b>Zemljišče</b>	<b>Gradbeni objekti</b>	<b>Oprema</b>	<b>Drobni inventar</b>	<b>Investicije v teku</b>	<b>SKUPAJ</b>
Stanje na dan 31.12.2006							
Zmanjšanje-odpis							
Zmanjšanje-prenos	1.689,00		975.617,90	1.735,22			979.042,12
Amortizacija			48.028,26				48.028,26
Stanje na dan 31.12.2007	1.689,00	0,00	1.023.646,16	1.735,22			1.027.070,38
<b>Neodpisana vrednost</b>	<b>NOS</b>		<b>Gradbeni objekti</b>	<b>Oprema</b>	<b>Drobni inventar</b>	<b>Investicije v teku</b>	<b>SKUPAJ</b>
Stanje na dan 31.12.2006	0,00	0,00	0,00	0,00	0,00	0,00	0,00
Stanje na dan 31.12.2007	0,00	5.148,97	806.839,16	0,00	0,00	0,00	811.988,13
<b>Odstotek odpisanosti</b>	<b>100,00</b>	<b>0,00</b>	<b>55,92</b>	<b>100,00</b>	<b>0,00</b>	<b>0,00</b>	<b>55,85</b>

V letu 2007 podjetje ni investiralo v osnovna sredstva Občine Log-Drager in se tako vsa amortizacija prenese v naslednje leto.

## 8.7. PODBILANCE SREDSTEV IN OBVEZNOSTI V UPRAVLJANJU

PREGLED OBLIKOVANJA IN ČRPANJA VIROV SREDSTEV  
ZA INVESTICIJE V OSNOVNA SREDSTVA V UPRAVLJANJU  
OBČINA VRHNIKA  
za obdobje od 1. januarja do 31. decembra 2007

	2007	2006
<b>Začetno stanje prostih virov sredstev na dan 1.1.</b>	<b>99.736,06</b>	<b>(17.506,40)</b>
<b>Povečanje virov sredstev</b>		
Obračunana amortizacija	384.896,73	396.404,78
Dotacije	1.553.604,33	653.178,53
Dobiček	46.700,74	-
Povračilo Zav.Triglav – CČN Bevke	34.806,91	-
<b>Skupaj povečanje virov sredstev</b>	<b>2.020.008,71</b>	<b>1.049.583,31</b>
<b>Zmanjšanje virov sredstev</b>		
Poraba za investicije	1.681.448,90	724.591,21
Odplačilo reval. glavnice posojila za vodovod	11.227,21	11.227,21
Plačilo obresti za posojilo	4.338,02	4.428,00
Izguba	110.423,99	192.094,43
<b>Skupaj zmanjšanje virov sredstev</b>	<b>1.807.438,12</b>	<b>932.340,85</b>
<b>Prosti viri sredstev za investicije na dan 31.12.</b>	<b>312.306,65</b>	<b>99.736,06</b>

### PREGLED PREJETIH DOTACIJ V LETU 2007 OBČINA VRHNIKA

Kanalizacija in vodovod Gabrče	5.955,92
Vrtina na Zaplani	65.606,00
Kanalizacija na povezovalni cesti Tojnice – Sinja Gorica	74.430,06
Plinovod na povezovalni cesti Tojnice – Sinja Gorica	16.642,37
Vodovod na povezovalni cesti Tojnice – Sinja Gorica	63.901,81
Kanalizacija Raskovec	1.523,19
Plinovod Ljubljanska cesta	38.710,45
Zadrževalni bazen Verd	1.106.186,70
Infrastruktura na Cesti gradenj	180.647,83
<b>Skupaj:</b>	<b>1.553.604,33</b>

PODBILANCA STANJA SREDSTEV V UPRAVLJANJU  
OBČINA VRHNIKA  
na dan 31. decembra 2007

		<b>2007</b>	<b>2006</b>
	<b>SREDSTVA</b>	<b>10.759.625,83</b>	<b>10.145.326,36</b>
<b>A</b>	<b>Dolgoročna sredstva</b>	<b>10.447.319,18</b>	<b>10.045.590,30</b>
I.	Neopredmetena osnovna sredstva	1.810,90	3.929,40
1.	Dolgoročno vračunljivi stroški		
2.	Premoženjske pravice	1.810,90	3.929,40
II.	Opredmetena osnovna sredstva	10.445.508,28	10.041.660,90
1.	Zemljišča	482.767,84	487.916,81
2.	Zgradbe	8.740.470,22	8.851.464,33
4.	Oprema	30.411,46	26.461,07
5.	Drobni inventar	-	-
6.	Opredmetena osnovna sredstva v gradnji	1.191.858,76	675.818,69
<b>B.</b>	<b>Kratkoročna sredstva</b>		
<b>C.</b>	<b>Terjatve iz naslova uporabe sred. v upravljanju za fin. sred. v lasti JP</b>	<b>312.306,65</b>	<b>99.736,06</b>

		<b>10.759.625,83</b>	<b>10.145.326,36</b>
	<b>OBVEZNOSTI DO VIROV SREDSTEV</b>		
<b>A.</b>	<b>Dolgoročne obveznosti</b>	<b>10.747.853,93</b>	<b>10.133.757,68</b>
1.	Dolgoročne obveznosti iz financiranja	70.170,34	81.397,55
5.	Dolg. obv. za sredstva prejeta v uprav. - Občina Vrhnika	10.677.683,59	10.052.360,13
<b>B.</b>	<b>Kratkoročne obveznosti</b>	<b>11.771,90</b>	<b>11.568,68</b>
1.	Kratkoročne obveznosti za bančna posojila	11.227,21	11.227,21
2.	Kratkoročne obveznosti za obresti	544,69	341,47
<b>C.</b>	<b>Obveznosti iz naslova uporabe sred. podjetja za fin. sred. Občine Vrhnika v upravljanju</b>		

PREGLED OBLIKOVANJA IN ČRPANJA VIROV SREDSTEV  
ZA INVESTICIJE V OSNOVNA SREDSTVA V UPRAVLJANJU  
OBČINA BOROVNICA  
za obdobje od 1. januarja do 31. decembra 2007

	<b>2007</b>	<b>2006</b>
<b>Začetno stanje prostih virov sredstev na dan 1.1.</b>	<b>21.139,50</b>	<b>(35.293,67)</b>
<b>Povečanje virov sredstev</b>		
Obračunana amortizacija	59.582,91	56.292,99
Dotacije	59.332,88	121.253,29
<b>Skupaj povečanje virov sredstev</b>	<b>118.915,79</b>	<b>177.546,28</b>
<b>Zmanjšanje virov sredstev</b>		
Poraba za investicije	162.479,37	98.518,60
Odpis obveznosti za pokrivanje izgube (nepokrita amortizacija)	17.500,45	22.594,51
<b>Skupaj zmanjšanje virov sredstev</b>	<b>179.979,82</b>	<b>121.113,11</b>
<b>Prosti viri sredstev za investicije na dan 31.12.</b>	<b>(39.924,53)</b>	<b>21.139,50</b>

PODBILANCA STANJA SREDSTEV V UPRAVLJANJU OBČINA BOROVNICA  
na dan 31. decembra 2007

		<b>2007</b>	<b>2006</b>
	<b>SREDSTVA</b>	<b>1.547.434,16</b>	<b>1.465.677,20</b>
<b>A</b>	<b>Dolgoročna sredstva</b>	<b>1.547.434,16</b>	<b>1.444.537,70</b>
I.	Neopredmetena osnovna sredstva	496,58	780,33
1.	Dolgoročno vračunljivi stroški	496,58	780,33
II.	Opredmetena osnovna sredstva	1.546.937,58	1.443.757,37
1.	Zemljišča	27.478,38	27.478,38
2.	Zgradbe	1.358.390,34	1.395.150,30
4.	Oprema	17.894,16	21.128,69
6.	Opredmetena osnovna sredstva v gradnji	143.174,70	-
<b>B</b>	<b>Kratkoročna sredstva</b>		
<b>C</b>	<b>Terjatve iz naslova uporabe sred. v upravljanju za fin. sred. v lasti JP</b>		<b>21.139,50</b>

		<b>1.547.434,16</b>	<b>1.465.677,20</b>
	<b>OBVEZNOSTI DO VIROV SREDSTEV</b>		
<b>A</b>	<b>Dolgoročne obveznosti</b>	<b>1.507.509,63</b>	<b>1.465.677,20</b>
5.	Dolg. obv. za sredstva prejeta v uprav. - Občina Borovnica	1.507.509,63	1.465.677,20
<b>C</b>	<b>Obveznosti iz naslova uporabe sred. podjetja za fin. sred. Občine Borovnica v upravljanju</b>	<b>39.924,53</b>	

### PREGLED PREJETIH DOTACIJ V LETU 2006 OBČINA BOROVNICA

Sanitarna kanalizacija Jele	54.696,66 €
Kanalizacija Laze – M kanal	4.636,22 €
<b>Skupaj</b>	<b>59.332,88 €</b>

PREGLED OBLIKOVANJA IN ČRPANJA VIROV SREDSTEV  
ZA INVESTICIJE V OSNOVNA SREDSTVA V UPRAVLJANJU  
OBČINA LOG-DRAGOMER  
za obdobje od 1. januarja do 31. decembra 2007

	<b>2007</b>	<b>2006</b>
<b>Začetno stanje prostih virov sredstev na dan 1.1.</b>	-	
<b>Povečanje virov sredstev</b>		
Obračunana amortizacija	48.028,26	
Dotacije	-	
<b>Skupaj povečanje virov sredstev</b>	<b>48.028,26</b>	
<b>Zmanjšanje virov sredstev</b>		
Poraba za investicije	-	
Odpis obveznosti za pokrivanje izgube (nepokrita amortizacija)	23.479,31	
<b>Skupaj zmanjšanje virov sredstev</b>	<b>23.479,31</b>	
<b>Prosti viri sredstev za investicije na dan 31.12.</b>	<b>24.548,95</b>	

PODBILANCA STANJA SREDSTEV V UPRAVLJANJU OBČINA LOG-DRAGOMER  
na dan 31. decembra 2007

		<b>2007</b>	<b>2006</b>
	<b>SREDSTVA</b>	<b>836.537,08</b>	
<b>A</b>	<b>Dolgoročna sredstva</b>	<b>811.988,13</b>	
I.	Neopredmetena osnovna sredstva		
1.	Dolgoročno vračunljivi stroški		
II.	Opredmetena osnovna sredstva	811.988,13	
1.	Zemljišča	5.148,97	
2.	Zgradbe	806.839,16	
4.	Oprema		
6.	Opredmetena osnovna sredstva v gradnji		
<b>B</b>	<b>Kratkoročna sredstva</b>		
<b>C</b>	<b>Terjatve iz naslova uporabe sred. v upravljanju za fin. sred. v lasti JP</b>	<b>24.548,95</b>	

		<b>836.537,08</b>	
	<b>OBVEZNOSTI DO VIROV SREDSTEV</b>	<b>836.537,08</b>	
<b>A</b>	<b>Dolgoročne obveznosti</b>	<b>836.537,08</b>	
5.	Dolg. obv. za sredstva prejeta v uprav. - Občina Log- Dragomer	836.537,08	
<b>C</b>	<b>Obveznosti iz naslova uporabe sred. podjetja za fin. sred. Občine Log-Dragomer v upravljanju</b>		

### 8.8. OBRAČUN DAVKA OD DOHODKOV PRAVNIH OSEB

Za leto 2007 je Komunalno podjetje Vrhnika d.d. moralo po obračunu doplačati 136.411,73 davka, kar je posledica povečanja finančnih prihodkov iz naslova prodaje 53,94 % deleža odvisne družbe Center za ravnanje z odpadki d.o.o.

Navedena transakcija je tako povečala davčno priznane prihodke za 348.786,97 € oz. za 80.221,00 € premalo plačanega davka.

		v €
1.	Prihodki, ugotovljeni po računovodskih predpisih	6.279.067,16
2.	Popravek oz. izvzem prihodkov	- 348.786,97
	Davčno priznani prihodki	5.930.280,19
1.	Odhodki, ugotovljeni po računovodskih predpisih	5.239.010,97
2.	Zmanjšanje davčno priznanih odhodkov	- 160.304,10
3.	Popravek odhodkov na raven davčno priznanih odhodkov	9.803,58
	Davčno priznani odhodki	5.088.510,45
	Razlika med davčno priznanimi prihodki in odhodki	841.769,74
1.	Zmanjšanje davčne osnove	- 6.661,00
2.	Povečanje davčne osnove	17.702,54
	Davčna osnova	852.811,28

1. Davčne olajšave	- 93.122,76
Osnova za davek	759.688,52
Davek (23 %)	174.728,36
Vplačane akontacije	- 38.316,63
Obveznost za doplačilo davka	136.411,73

## 8.9. RAČUNOVODSKE SMERNICE

Podjetje pri vodenju računovodskih evidenc upošteva določbe Zakona o gospodarskih družbah ter slovenskih računovodskih standardov. Glede na specifičnost dejavnosti je za podjetje še posebej pomemben SRS 35. Organizacija računovodstva podjetja je podrobneje opredeljena v Pravilniku o računovodstvu.

Podjetje ima vzpostavljene ločene analitične evidence osnovnih sredstev in sicer posebej za:

- osnovna sredstva podjetja,
- osnovna sredstva v upravljanju Občine Vrhnika,
- osnovna sredstva v upravljanju Občine Borovnica,
- osnovna sredstva v upravljanju Občine Log-Dragomer

Opredmetena osnovna sredstva so razvrščena po vrstah osnovnih sredstev in po nahajališčih oziroma stroškovnih mestih. Obračun amortizacije je časovno enakomeren. Podjetje ne določa preostale vrednosti osnovnih sredstev. Podjetje amortizacijskih stopenj ne določa avtomatično glede na uvrstitev osnovnih sredstev v določeno skupino, temveč ob aktiviranju vsakega posameznega osnovnega sredstva presodi ustrezno dobo koristnosti tega osnovnega sredstva. V pregledu uporabljenih amortizacijskih stopenj so tako vključene pomembnejše kategorije osnovnih sredstev, ki se pojavljajo v podjetju:

Skupina osnovnih sredstev	Amortizacijska stopnja
Neopredmetena osnovna sredstva	20%
Gradbeni objekti	od 1,3 % do 5 %
Cevovodi, omrežja	od 1,66 % do 5 %
Oprema in drobn inventar	od 6,66 % do 25 %
Tovorna vozila in gradbena mehanizacija	od 10 % do 25 %
Specialna vozila za odvoz odpadkov	od 10% do 12,5 %
Osebni avtomobili	12,5 %
Računalniška oprema	25 %
Pisarniško pohištvo	od 10% do 12,5 %

Osnovna sredstva, ki jih ima podjetje v upravljanju, po letu 1993 še niso bila ocenjena.

Razporejanje stroškov in prihodkov po dejavnostih in Občinah

Podjetje je z namenom spremljanja poslovanja posameznih dejavnosti in ugotavljanja ustreznih poslovnih izidov na dejavnostih obveznih gospodarskih javnih služb v posamezni Občini vzpostavilo sistem razporejanja stroškov in prihodkov po

posameznih dejavnostih. Pri dejavnosti oskrbe z vodo, dejavnosti odvajanja in čiščenja odpadnih voda ter oskrbe s plinom pa podjetje ugotavlja tudi uspešnost poslovanja na področju posamezne Občine. Presežki oziroma primanjkljaji prihodkov, ki jih ustvari podjetje na teh treh dejavnostih v skladu z določbami pogodb o upravljanju povečujejo oziroma zmanjšujejo obveznosti do Občine.

Vsi stroški in prihodki se obvezno knjižijo po stroškovnih mestih. Šifrant stroškovnih mest oziroma stroškovnih nosilcev je petmesten. Prvi dve mesti označujeta dejavnost (SM), tretje mesto označuje Občino (1-Vrhnika, 2-Borovnica, 3-Log Dragomer). Četrto in peto mesto pa je rezervirano za podrobnejšo opredelitev vrste storitve (SN). V letu 2007 je podjetje spremljalo poslovanje ločeno po naslednjih dejavnostih:

Oznaka dejavnosti	Enota
01	Vzdrževanje javnih površin
02	Javna razsvetljava
03	Komunalni inženiring
04	Novogradnje in storitve
05	Vodovod
06	Odlaganje odpadkov
07	Pokopališče
08	Kanalizacija
10	Novogradnje in storitve vodovod
11	Novogradnje in storitve plin
12	Novogradnje in storitve kanalizacija
13	Prodaja trgovskega blaga
14	Plin
15	Odvoz odpadkov
17	Mehanizacija
19	Uprava

Prihodke je mogoče z vidika dejavnosti in Občin ločevati na neposredne in posredne (splošne). Večina prihodkov je neposrednih, kar pomeni, da je izvirno mogoče ugotavljati na katere dejavnosti in na katere Občine se nanašajo. Taki prihodki se že na podlagi nalogov za fakturiranje knjižijo neposredno na posamezno dejavnost in posamezno Občino. Pri poslovanju KP Vrhnika d.d. pa nastaja tudi nekaj t.i. posrednih ali splošnih prihodkov (zlasti prihodki od financiranja in izredni prihodki). Ti se pripišejo splošnemu stroškovnemu mestu (SM 19 – Uprava).

Tudi za večino stroškov velja, da jih je mogoče neposredno na podlagi knjigovodske listine (likvidiranega računa za storitve, zbirnika izdaje materiala iz skladišča, porabljenih ur dela ipd.) knjižiti na tisto dejavnost in tisto občino, na katero se taki stroški nanašajo. Za nekatere stroške (oglaševanje na radiu, izpis posebnih položnic, najemnine ipd.) pa je mogoče določiti ustrezne ključne za takojšnjo razdelitev stroškov po dejavnostih in občinah glede na podatke o povzročitelju teh stroškov. Vsi taki stroški, ki so razporejeni na temeljna stroškovna mesta že ob knjiženju na konte razreda 4 in 7, imajo torej značaj neposrednih stroškov.

Stroški dela se evidentirajo na tisto stroškovno mesto, na katero je posamezni delavec razporejen. Stroški gradbene mehanizacije, prevoznih sredstev in

pomembnejše (vrednejše) opreme se evidentirajo na stroškovnem mestu, kjer se ta oprema največ uporablja. Večina gradbene mehanizacije je evidentirana na stroškovnem mestu 17 - mehanizacija. V kolikor ima posamezna dejavnost potrebe po delavcih ali opremi druge dejavnosti (predvsem gradbeni mehanizaciji iz SM 17) se opravljene storitve obračunajo na podlagi delovnega naloga z internim računom. Pri ovrednotenju delovnih in strojnih ur se upoštevajo cene iz eksterne cenika storitev podjetja.

Stroški, ki jih na podlagi razpoložljive dokumentacije in vzpostavljenega sistema likvidacije računov ni mogoče ob knjiženju razporediti na temeljne dejavnosti in občine imajo značaj splošnih stroškov in se najprej knjižijo na splošno stroškovno mesto. V podjetju so vzpostavljena naslednja splošna stroškovna mesta:

1. splošno stroškovno mesto podjetja
2. splošna stroškovna mesta dejavnosti (za vsako dejavnost je predvideno eno splošno stroškovno mesto)

Stroški, zbrani na splošnem stroškovnem mestu podjetja – SM 19 - Uprava, se najprej zmanjšajo za prihodke evidentirane na tem stroškovnem mestu, ostali nepokriti stroški pa se nato na splošna stroškovna mesta dejavnosti razporejajo na podlagi števila zaposlenih v posamezni enoti, izračunanih iz opravljeni ur.

Na splošnem stroškovnem mestu dejavnosti se zbirajo tiste vrste stroškov, ki jih ni bilo mogoče že v prvi fazi knjižiti na temeljno stroškovno mesto (kot neposredne stroške dejavnosti in občine), ugotoviti pa je bilo mogoče, da obravnavani stroški nastajajo v zvezi z neko dejavnostjo in so bili zato knjiženi na splošno stroškovno mesto take dejavnosti. Na to stroškovno mesto se evidentirajo tudi pripadajoči splošni stroški podjetja razporejeni iz SM 19. S tega stroškovnega mesta se nato pri dejavnostih oskrbe z vodo ter odvajanja in čiščenja odpadnih voda razporejajo še naprej po občinah po ključu 66,01 % Vrhnika, 18,5 % Borovnica, 15,49 % Log-Drager.

Na podlagi navedenega ključa se po občinah razporejajo stroški in prihodki povezani z izvajanjem nekaterih storitev, ki se opravljajo za vse tri občine in se spremljajo kot posamezna stroškovna mesta znotraj dejavnosti. Pri dejavnosti oskrbe z vodo so takšna stroškovna mesta naslednja:


- 05–000 – splošno stroškovno mesto vodovoda
- 05–002 – črpališče Borovniški vršaj
- 05–007 do 05-020 – gradbena mehanizacija, prevozna sredstva in druga osnovna sredstva dejavnosti oskrbe z vodo

Pri dejavnosti odvajanja in čiščenja odpadnih voda se po Občinah delijo stroški in prihodki naslednjih stroškovnih mest:

- 08–000 – splošno stroškovno mesto odvajanja in čiščenja odpadnih voda
- 08-008 do 08-012 – prevozna sredstva in druga oprema dejavnosti odvajanja in čiščenja odpadnih voda

## 8.10. KAZALNIKI POSLOVANJA IN FINANČNEGA STANJA DRUŽBE ZA LETO 2007

	<b>Kazalniki</b>	<b>2007</b>	<b>2006</b>	<b>I 07/06</b>
1.	Stopnja lastniškosti financiranja	0,1768	0,2078	85,1
2.	Stopnja dolgoročnosti financiranja	0,9261	0,9622	96,2
3.	Stopnja osnovnosti investiranja	0,8392	0,8519	98,5
4.	Stopnja dolgoročnosti investiranja	0,8392	0,8523	98,5
5.	koeficient kapitalske pokritosti osnovnih sredstev	0,2102	0,2440	86,1
6.	Koeficient neposredne pokritosti kratkoročnih obveznosti	0,9017	0,8283	108,9
7.	Koeficient pospešene pokritosti kratkoročnih obveznosti	2,0654	2,5219	81,9
8.	Koeficient kratkoročne pokritosti kratkoročnih obveznosti	2,1760	3,9392	55,2
9.	Koeficient gospodarnosti poslovanja	1,0328	0,9811	105,3
10.	Koeficient čiste dobičkonosnosti kapitala	0,3147	0,0270	1165,6
11.	Koeficient dividendnosti osnovnega kapitala	0,1530	0,8000	19,1



V.d. direktor  
Stojan Jakin, univ.dipl.inž.