

Javno podjetje  
**Komunalno podjetje Vrhnika, d.o.o.**

Pot na Tojnice 40  
ePošta: info@kpv.si  
tel.: [01] 7502 950

1360 Vrhnika  
<http://www.kpv.si>  
fax.: [01] 7502 951

---

# LETNO POROČILO

za leto 2009

Vrhnika, april 2010

## KAZALO

1.	<b>PREDSTAVITEV PODJETJA</b>	<b>6</b>
2.	<b>STATUSNO PRAVNI POLOŽAJ PODJETJA</b>	<b>7</b>
3.	<b>POROČILO UPRAVE O POSLOVANJU JAVNEGA PODJETJA KOMUNALNEGA PODJETJA VRHNIKA d.o.o. V LETU 2009</b>	<b>10</b>
3.1.	<b>ODNOSI Z OBČINAMI</b>	<b>16</b>
3.2.	<b>PRIČAKOVANJA V LETU 2010</b>	<b>17</b>
3.3.	<b>KADROVSKE EVIDENCE</b>	<b>18</b>
4.	<b>POROČILO O POSLOVANJU JAVNEGA PODJETJA KOMUNALNEGA PODJETJA VRHNIKA d.o.o. PO POSAMEZNIH DEJAVNOSTIH POSEBNEGA POMENA V LETU 2009</b>	<b>19</b>
4.1	<b>DEJAVNOSTI, SKUPNE ZA VSE OBČINE</b>	<b>19</b>
4.1.1	<b>CESTE IN JAVNE POVRŠINE</b>	<b>19</b>
4.1.2	<b>VZDRŽEVANJE JAVNE RAZSVETLJAVE</b>	<b>23</b>
4.1.3	<b>ODPADKI</b>	<b>26</b>
4.1.3.1	<b>ODVOZ ODPADKOV</b>	<b>26</b>
4.1.3.2	<b>ODLAGANJE ODPADKOV</b>	<b>45</b>
4.1.4	<b>LETNO POROČILO O SKLADNOSTI PITNE VODE V LETU 2009</b>	<b>52</b>
4.2	<b>OBČINA VRHNIKA</b>	<b>61</b>
4.2.1	<b>OSKRBA Z VODO</b>	<b>61</b>
4.2.2	<b>KANALIZACIJA</b>	<b>68</b>
4.2.3	<b>POKOPALIŠKA DEJAVNOST</b>	<b>78</b>
4.2.4	<b>OSKRBA S PLINOM</b>	<b>79</b>
4.3	<b>OBČINA BOROVNICA</b>	<b>87</b>
4.3.1	<b>OSKRBA Z VODO</b>	<b>87</b>
4.3.2	<b>KANALIZACIJA</b>	<b>93</b>
4.4	<b>OBČINA LOG-DRAGOMER</b>	<b>100</b>
4.4.1	<b>OSKRBA Z VODO</b>	<b>100</b>
4.4.2	<b>KANALIZACIJA</b>	<b>106</b>
5.	<b>POMEMBNEJŠI DOGODKI PO DATUMU BILANCE STANJA</b>	<b>113</b>
6.	<b>REVIZORJEVO POROČILO</b>	<b>114</b>
7.	<b>RAČUNOVODSKO POROČILO</b>	<b>116</b>
7.1	<b>BILANCA STANJA NA DAN 31.12.2009</b>	<b>117</b>
7.2	<b>IZKAZ POSLOVNEGA IZIDA ZA OBDOBJE OD 1.1. DO 31.12.2009</b>	<b>118</b>
7.3	<b>RAZKRITJA POSTAVK V RAČUNOVODSKIH IZKAZIH ZA LETO 2009</b>	<b>121</b>
7.3.1	<b>BILANCA STANJA</b>	<b>121</b>
7.3.1.1	Neopredmetena dolgoročna sredstva (16.181,12 €)	121
7.3.1.2	Opredmetena osnovna sredstva (17.307.572,00 €)	121
7.3.1.3	Zaloge (164.845,41 €)	124
7.3.1.4	Kratkoročne poslovne terjatve (1.462.220,74 €)	125
7.3.1.5	Denarna sredstva (1.918.264,94 €)	126
7.3.1.6	Aktivne časovne razmejitev (19.337,64 €)	127
7.3.2	<b>OBVEZNOSTI DO VIROV SREDSTEV (20.888.421,85 €)</b>	<b>128</b>
7.3.2.1	Kapital (3.818.542,94 €)	128
7.3.2.2	Rezervacije (172.092,21 €)	128
7.3.2.3	Dolgoročne obveznosti (15.263.741,37 €)	129
7.3.2.4	Kratkoročne obveznosti (1.546.458,11)	130
7.3.2.5	Pasivne časovne razmejitev (87.587,22 €)	132
7.3.3	<b>IZKAZ POSLOVNEGA IZIDA</b>	<b>133</b>
7.3.4	<b>IZKAZ DENARNIH TOKOV</b>	<b>140</b>

<b>7.3.5</b>	<b>IZKAZ GIBANJA KAPITALA</b> .....	142
<b>7.3.6</b>	<b>PREGLEDNICA OSNOVNIH SREDSTEV</b> .....	144
<b>7.3.7</b>	<b>PODBILANCE SREDSTEV IN OBVEZNOSTI V UPRAVLJANJU</b> .....	149
<b>7.3.8</b>	<b>OBRAČUN DAVKA OD DOHODKOV PRAVNIH OSEB</b> .....	153
<b>7.3.9</b>	<b>RAČUNOVODSKE SMERNICE</b> .....	153
<b>7.3.10</b>	<b>KAZALNIKI POSLOVANJA IN FINANČNEGA STANJA DRUŽBE ZA LETO 2009</b> .....	157

## KAZALO TABEL:

Tabela 1: Struktura lastništva .....	8
Tabela 2: Kosmati donos .....	10
Tabela 3: Poslovanje po dejavnostih v preteklih dveh letih:.....	11
Tabela 4: Poslovanje podjetja 2009 .....	12
Tabela 5: Gospodarske javne službe po odloku (05, 06, 08, 14, 15) .....	13
Tabela 6: Gospodarske javne službe pridobljene na razpisu (01, 02, 07).....	14
Tabela 7: Ostale dejavnosti brez 19.....	15
Tabela 8: Izraba delovnega časa v letu 2009 .....	18
Tabela 9: Izobrazbena struktura delavcev na dan 31.12.2009 .....	18
Tabela 10: Obseg cest in pločnikov po posameznih občinah .....	19
Tabela 11: Večja vzdrževalna dela na cestah v letu 2009 – Občina Vrhnika.....	21
Tabela 12: Vzdrževanje cest in javnih površin .....	22
Tabela 13: Vzdrževanje javne razsvetljave .....	25
Tabela 14: Zbrani nekoristni in koristni odpadki v tonah in v kg/občana/v letu 2009.....	26
Tabela 15: Vozila v enoti Odvoz odpadkov na dan 31.12.2009 .....	27
Tabela 16: Primerjava števila ekoloških otokov in prostornine zabojnikov v letih od 2005 do 2009.....	28
Tabela 17: Primerjava števila ekoloških otokov in prostornine zabojnikov v Občinah Borovnica, Log-Dragomer in Vrhnika v letu 2009 .....	28
Tabela 18: Število zvonastih zabojnikov in njihova prostornina na ekoloških otokih v Občinah Borovnica, Log–Dragomer in Vrhnika v letu 2009 .....	29
Tabela 19: Primerjava glede na število odjemnih mest pri občanih in obračunana količina odpeljanih odpadkov na teden v letih od 2005 do 2009 .....	31
Tabela 20: Ostanke komunalnih odpadkov v letih od 2003 do 2009 v tonah, število oseb iz obračuna in kg/občana/leto .....	31
Tabela 21: Zbrani organski odpadki v letih od 2006 do 2009 v tonah .....	32
Tabela 22: Količine nevarnih odpadkov po skupinah in po letih v kg .....	34
Tabela 23: Količine nevarnih odpadkov po skupinah in po letih v %.....	35
Tabela 24: Zbrane količine nevarnih odpadkov po posameznih lokacijah v letu 2009 ....	35
Tabela 25: Primerjalni podatki zbranih nevarnih odpadkov v letih od 2005 do 2009 glede na prebivalce in na gospodinjstvo .....	35
Tabela 26: Vplivni deleži posameznih povzročiteljev v letu 2008 in 2009 občani – gospodarska javna služba (GJS) pogodbeniki – tržna dejavnost.....	36
Tabela 27: Cena in subvencija zbiranja, obdelave in odlaganja odpadkov .....	38
Tabela 28: Amortizacija v letu 2007, 2008 in 2009 .....	43
Tabela 29: Odpadki.....	44
Tabela 30: Prikaz gibanja cene za odlaganje odpadkov in takse za obremenjevanje okolja v obdobju od 1. 1. 2002 do nadaljnjega.....	46

Tabela 31: Zmanjšanje odloženih ostankov komunalnih odpadkov in nekoristnih kosovnih odpadkov v tonah in odstotkih iz občin Borovnica, Log – Dragomer in Vrhnika v letih od 2008 do 2009 .....	47
Tabela 32: Potrebna cena gospodarske javne službe (GJS) .....	50
Tabela 33: Odlaganje odpadkov .....	51
Tabela 34: Poraba vode.....	61
Tabela 35: Sprejeti cenik oskrbe s pitno vodo .....	62
Tabela 36: Poraba električne energije .....	63
Tabela 37: Pregled večjih okvar.....	66
Tabela 38: Vodovod Vrhnika.....	67
Tabela 39: Poraba odvedene vode po posameznih občinah v m <sup>3</sup> .....	69
Tabela 40: Veljavne cene v €/m <sup>3</sup> po posameznih letih .....	70
Tabela 41: Veljavne cene omrežnine glede na vgrajeni vodomer.....	71
Tabela 42: Primerjava med prihodkom in porabo tehnološke vode IUUV .....	71
Tabela 43: Primerjava porabe električne energije.....	72
Tabela 44: Primerjava amortizacije OS s prihodkom gospodarske javne službe.....	74
Tabela 45: Kanalizacija Vrhnika.....	77
Tabela 46: Nabava plina .....	79
Tabela 47: Vzdrževanje omrežja zemeljskega plina .....	81
Tabela 48: Plin.....	86
Tabela 49: Poraba vode.....	87
Tabela 50: Poraba električne energije .....	88
Tabela 51: Večje okvare .....	91
Tabela 52: Vodovod Borovnica.....	92
Tabela 53: Poraba odvedene vode po posameznih občinah v m <sup>3</sup> .....	93
Tabela 54: Veljavne cene v €/m <sup>3</sup> po posameznih letih .....	94
Tabela 55: Primerjava porabe električne energije (ČN Borovnica) .....	95
Tabela 56: Kanalizacija Borovnica .....	99
Tabela 57: Poraba vode.....	100
Tabela 58: Sprejet cenik oskrbe s pitno vodo .....	101
Tabela 59: Večje okvare vodovoda v Občini Log-Dragomer.....	104
Tabela 60: Vodovod Log-Dragomer.....	105
Tabela 61: Poraba odvedene vode po posameznih občinah v m <sup>3</sup> .....	106
Tabela 62: Veljavne cene v €/m <sup>3</sup> po posameznih letih .....	108
Tabela 63: Primerjava porabe električne energije (ČN Ilovica) .....	109
Tabela 64: Kanalizacija Log-Dragomer .....	112
Tabela 65: Bilanca stanja na dan 31.12.2009.....	117
Tabela 66: Izkaz poslovnega izida .....	118
Tabela 67: Priloga 1 k izkazu poslovnega izida .....	119
Tabela 68: Stroški .....	120
Tabela 69: Gibanja osnovnih sredstev .....	123
Tabela 70: Kosmati donos .....	134
Tabela 71: Izkaz denarnih tokov .....	141
Tabela 72: Izkaz gibanja kapitala za leto 2009 .....	142
Tabela 73: Izkaz gibanja kapitala za leto 2008 .....	143
Tabela 74: Preglednica neodpisane vrednosti osnovnih sredstev v upravljanju in v lasti podjetja po posameznih dejavnostih na dan 31.12.2009.....	144
Tabela 75: Preglednica gibanja neopredmetenih in opredmetenih OS JP KPV d.o.o. za leto 2009 – sredstva v lasti podjetja .....	145
Tabela 76: Preglednica gibanja osnovnih sredstev v upravljanju – Občina Vrhnika .....	146
Tabela 77: Preglednica gibanja osnovnih sredstev v upravljanju– Občina Borovnica ..	147

Tabela 78: Preglednica gibanja osnovnih sredstev v upravljanju – Občina Log- Dragomer.....	148
Tabela 79: Pregled oblikovanja in črpanja virov sredstev za investicije v OS v upravljanju - Občina Vrhnika.....	149
Tabela 80: Podbilanca stanja sredstev v upravljanju – Občina Vrhnika.....	150
Tabela 81: Pregled oblikovanja in črpanja virov sredstev za investicije v osnovna sredstva v upravljanju – Občina Borovnica.....	151
Tabela 82: Podbilanca stanja sredstev v upravljanju – Občina Borovnica.....	151
Tabela 83: Pregled oblikovanja in črpanja virov sredstev za investicije v OS v upravljanju – Občina Log-Dragomer.....	152
Tabela 84: Podbilanca stanja sredstev v upravljanju – Občina Log-Dragomer.....	152
Tabela 85: Kazalniki poslovanja in finančnega stanja.....	157

## KAZALO GRAFOV

Graf 1: Število zbiralnic v Občinah Vrhnika, Borovnica in Log-Dragomer.....	29
Graf 2: Odložena količina nekoristnih odpadkov na deponijo nenevarnih odpadkov v letih od 2003 do 2009 v tonah in število oseb iz obračuna po letih.....	31
Graf 3: Zbrani koristni odpadki v obdobju od leta 2003 do 2009.....	32
Graf 4: Zbrani, koristni in nekoristni kosovni odpadki v letih od 2004 do 2009 v tonah.....	33
Graf 5: Zbrane količine nevarnih odpadkov v letih 1997 – 2009 v kg.....	34
Graf 6: Odloženi ostanki komunalnih odpadkov in nekoristni kosovni odpadki v tonah iz občin Vrhnika, Borovnica in Log-Dragomer v obdobju od 2003 do 2009 ...	47
Graf 7: Količina odloženih odpadkov (občani in ostali) v kg v letih 2007, 2008 in 2009.....	48
Graf 8: Odvedena voda.....	70
Graf 9: Primerjava amortizacije OS s prihodkom gospodarske javne službe.....	74
Graf 10: Prezete količine zemeljskega plina v letu 2009.....	84
Graf 11: Odvedena voda Borovnica.....	94
Graf 12: Primerjava med amortizacijo in čistim prihodkom.....	96
Graf 13: Odvedena voda Log-Dragomer.....	107
Graf 14: Primerjava med amortizacijo in čistim prihodkom.....	111

## 1. PREDSTAVITEV PODJETJA

Javno podjetje Komunalno podjetje Vrhnika je organizirano kot družba z omejeno odgovornostjo s sedežem Pot na Tojnice 40, Vrhnika, Slovenija.

Matična številka: 5015707000

Identifikacijska številka za DDV: SI75879611

Številka transakcijskega računa NLB: 02027–0011262773

Številka transakcijskega računa SKB: 03112–1000195321

Naslov elektronske pošte: [info@kpv.si](mailto:info@kpv.si)

Telefon: 7505-062

Telefaks: 7552-013

Kontaktna oseba: Stojan Jakin, univ.dipl.inž. – direktor

Vera Miljkovič – vodja FRS

## 2. STATUSNO PRAVNI POLOŽAJ PODJETJA

Okrožno sodišče v Ljubljani je vpisalo posledice lastninskega preoblikovanja Komunalnega podjetja Vrhnika d.d.. Tako se je 26.11.2008 Komunalno podjetje Vrhnika d.d. preoblikovalo v Javno podjetje Komunalno podjetje Vrhnika, d.o.o.

Sprememba je bila vpisana v sodni register s sklepom SRG 2008/37459 z dne 26.11.2008.

Javno podjetje JP KPV d.o.o. je registrirano za opravljanje spodaj naštetih dejavnosti.

- 20.150 – Proizvodnja gnojil in dušikovih spojin
- 35.220 – Distribucija plinastih goriv po plinovodni mreži
- 35.230 – Trgovanje z plinastimi gorivi po plinovodni mreži
- 36.000 – Zbiranje prečiščevanje in distribucija vode
- 37.000 – Ravnanje z odplakami
- 38.110 – Zbiranje in odvoz nenevarnih odpadkov
- 38.120 – Zbiranje in odvoz nevarnih odpadkov
- 38.210 – Ravnanje z nenevarnimi odpadki
- 38.220 – Ravnanje z nevarnimi odpadki
- 38.310 – Demontaža odpadnih naprav
- 38.320 – Pridobivanje sekundarnih surovin iz ostankov in odpadkov
- 39.000 – Saniranje okolja in drugo ravnanje z odpadki
- 41.200 – Gradnja stanovanjskih in ne stanovanjskih stavb
- 42.110 – Gradnja cest
- 42.210 – Gradnja objektov oskrbovalne infrastrukture za tekočine in pline
- 42.220 – Gradnja objektov oskrbne infrastrukture za elektriko in telekomunikacije
- 42.910 – Gradnja vodnih objektov
- 42.990 – Gradnja drugih objektov nizke gradnje
- 43.110 – Rušenje objektov
- 43.120 – Zemeljska pripravljalna dela
- 43.210 – Inštaliranje električnih napeljav in naprav
- 43.220 – Inštaliranje vodovodnih, plinskih in ogrevalnih napeljav in naprav
- 43.290 – Drugo inštaliranje pri gradnjah
- 43.390 – Druga zaključna gradbena dela
- 46.130 – Posredništvo pri prodaji lesa in gradbenega materiala
- 46.770 – Trgovina na debelo z ostanki in odpadki
- 46.900 – Nespecializirana trgovina na debelo
- 47.190 – Druga trgovina na drobno v nespecializiranih prodajalnah
- 49.410 – Cestni tovorni promet
- 49.420 – Selitvena dejavnost
- 49.500 – Cevovodni transport
- 52.100 – Skladiščenje
- 68.100 – Trgovanje z lastnimi nepremičninami
- 68.200 – Oddajanje in obratovanje lastnih ali najetih nepremičnin
- 68.310 – Posredništvo v prometu z nepremičninami
- 68.320 – Upravljanje z nepremičninami za plačilo ali po pogodbi
- 69.200 – Računovodske, knjigovodske in revizijske dejavnosti, davčno svetovanje
- 70.220 – Drugo podjetniško in poslovno svetovanje
- 71.111 – Arhitekturno projektiranje

- 71.121 – GEO meritve in kartiranje
- 71.129 – Drugo tehnično projektiranje in svetovanje
- 71.200 – Tehnično preizkušanje in analiziranje
- 73.110 – Dejavnost oglaševalskih agencij
- 73.120 – Posredovanje oglaševalskega prostora
- 74.900 – Drugje razvrščene strokovne in tehnične dejavnosti
- 77.290 – Dajanje drugih izdelkov za široko rabo v najem in zakup
- 81.290 – Čiščenje cest in drugo čiščenje
- 81.300 – Urejanje in vzdrževanje zelenih površin in okolice
- 82.190 – Fotokopiranje , priprava dokumentov in druge posamične pisarniške dejavnosti
- 85.590 – Drugje nerazvrščeno izobraževanje, izpopolnjevanje in usposabljanje
- 85.600 – Pomožne dejavnosti za izobraževanje
- 96.030 – Pogrebna dejavnost
- 96.090 – Druge storitvene dejavnosti, drugje nerazvrščene

Javno podjetje Komunalno podjetje Vrhnika d.o.o. opravlja, na podlagi Odloka o ustanovitvi in organiziranju Javnega podjetja Komunalno podjetje Vrhnika d.o.o., ki so ga usklajenega sprejele Občine ustanoviteljice Vrhnika, Borovnica in Log- Dragomer Vrhnika, naslednje dejavnosti:

1. oskrba s pitno vodo
2. odvajanje in čiščenje komunalnih odpadnih in padavinskih voda
3. zbiranje in prevoz komunalnih odpadkov
4. odlaganje ostankov predelave ali odstranjevanja komunalnih odpadkov
5. oskrba s plinom (samo Občina Vrhnika)
6. urejanje in čiščenje javnih površin
7. vzdrževanje in varstvo lokalnih in drugih javnih cest
8. javna razsvetljava
9. urejanje pokopališč, pokopališka dejavnost in pogrebna dejavnost

V skladu z registrirano dejavnostjo podjetje opravlja tudi naslednje tržne dejavnosti:

1. obnova in gradnja vodovodnih, kanalizacijskih in ostalih komunalnih objektov
2. projektiranje in tehnično svetovanje
3. trgovino na drobno

Vsi prihodki in odhodki so razčlenjeni po posameznih dejavnostih in po posameznih občinah tako kot je določeno v SRS 35.

Na dan **31.12.2009** je bila struktura lastništva naslednja:

**Tabela 1: Struktura lastništva**

Deležnik	delež	Odstotek
Občina Vrhnika	265.404,97 €	66,17 %
Občina Borovnica	74.202,69 €	18,50 %
Občina Log-Dragomer	61.487,96 €	15,33 %
SKUPAJ	401.095,62 €	100,00 %

## **Organi družbe**

Organi družbe opredeljeni v Odloku o ustanovitvi JP KPV d.o.o. so: skupščina, nadzorni svet in uprava.

Na skupščini družbeniki uresničujejo svoje pravice v zvezi z družbo. Skupščino skliče uprava družbe na lastno pobudo, na zahtevo nadzornega sveta ali na zahtevo družbenikov. Skupščina se opravi praviloma v kraju sedeža družbe, odloča pa z večino oddanih glasov, če zakon ali družbena pogodba ne določata drugače.

Nadzorni svet šteje 6 članov in se imenuje za dobo 4 let. Člane nadzornega sveta, ki predstavljajo občine ustanoviteljice voli skupščina. Dva člana predlaga Občina Vrhnika po enega pa Občini Borovnica in Log – Dragomer. Predstavnike delavcev izmed zaposlenih izvoli Svet delavcev v družbi. Člani nadzornega sveta so lahko po preteku mandata ponovno imenovani.

Upravo podjetja predstavlja direktor, ki vodi družbo samostojno in na lastno odgovornost.

Družbo zastopa in predstavlja nasproti tretjim osebam direktor Stojan Jakin, univ. dipl. inž. v skladu s pooblastili.

### 3. POROČILO UPRAVE O POSLOVANJU JAVNEGA PODJETJA KOMUNALNEGA PODJETJA VRHNIKA d.o.o. V LETU 2009

V letu 2009 je Javno podjetje Komunalno podjetje Vrhnika d.o.o. še naprej beležilo rast prihodkov, kot tudi dobička in je kljub zaostrenim pogojem poslovanja poslovni rezultat bistveno boljši kot leto poprej.

	2006	2007	2008	2009
1. PRIHODKI	4.964.316,98	5.586.266,38	6.934.837,83	8.244.545,56
2. PRIHODKI - PRODAJA CRO		692.800,78	28.719,07	
3. ODHODKI	4.838.673,05	5.239.010,97	6.524.554,01	7.708.983,78
4. DAVEK	38.316,64	174.728,36	134.810,48	116.118,96
5. DOBIČEK	<b>87.327,29</b>	<b>865.327,83</b>	<b>304.192,41</b>	<b>419.442,82</b>

Vzrok za takšne trende je v jasno začrtanih vizijah podjetja v preteklosti in sprotnem prilagajanju nastalim razmeram. Vse skupaj pa je bilo izvedljivo le z dviganjem strokovnosti podjetja (stalno izobraževanje zaposlenih, zaposlovanje kadrov z ustrežno izobrazbo) in izboljšanjem izkoristka delovnega časa. To pa še ne pomeni, da je podjetje izčrpalo vse notranje rezerve, kar bo naloga v prihodnosti.

V letu 2009 so bili opravljeni ponovni kvalitetni premiki na področju dejavnosti posebnega pomena (zmanjšanje količin odloženih odpadkov, širitev plinskega omrežja na Vrhniki, širitev in obnova kanalizacije ter premiki v izdelavi programov za pridobivanje evropskih sredstev za gradnjo le-te, dokončanje zamenjave vodovoda preko Barja, na delu, kjer je nastajalo največ napak, obnova stare mrliške vežice na vrhniškem pokopališču, itd.). Ravno tako smo kot izvajalci investicij v okviru izvrševanja proračunov treh občin izvedli kar nekaj investicij v infrastrukturo. Iz tega sledi tudi pridobivanje prihodkov, ki je bilo v letu 2009 v primerjavi z 2008 sledeče:

**Tabela 2: Kosmati donos**

Poslovni prihodki po dejavnostih (kosmati donos brez internih prihodkov)

leto	dejavnosti gosp. javne službe		prihodek na prostem trgu		skupaj	
	znesek	delež (%)	znesek	delež %	znesek	delež %
<b>2008</b>	5.229.213,73	78,55	1.427.953,24	21,45	6.657.166,97	100
<b>2009</b>	5.388.367,75	66,90	2.665.627,16	33,10	8.053.994,91	100

Med prihodki gospodarskih javnih služb so upoštevani prihodki enot 01, 02, 05, 06, 07, 08, 14 in 15, dočim vse ostale enote delujejo na prostem trgu.

**Tabela 3: Poslovanje po dejavnostih v preteklih dveh letih:**

ENOTA		2009	2008	09/08
<b>01</b>	PRIHODKI	1.787.555	1.480.922	120,71
VZDRŽEVANJE JAVNIH POVRŠIN	ODHODKI	1.701.694	1.441.187	118,08
	RAZLIKA	<b>85.861</b>	<b>39.735</b>	216,08
<b>02</b>	PRIHODKI	205.984	231.538	88,96
JAVNA RAZSVETLJAVA	ODHODKI	196.900	219.364	89,76
	RAZLIKA	<b>9.083</b>	<b>12.174</b>	74,61
<b>03</b>	PRIHODKI	131.016	94.118	139,20
KOMUNALNI INŽENIRING	ODHODKI	98.180	86.549	113,44
	RAZLIKA	<b>32.837</b>	<b>7.569</b>	433,83
<b>04</b>	PRIHODKI	1.260.659	464.678	271,30
NOVOGRADNJE IN STORITVE	ODHODKI	1.169.222	415.708	281,26
	RAZLIKA	<b>91.437</b>	<b>48.970</b>	186,72
<b>05</b>	PRIHODKI	814.722	754.754	107,95
VODOVOD VRHNIKA	ODHODKI	824.306	778.548	105,88
	RAZLIKA	<b>-9.583</b>	<b>-23.794</b>	40,28
<b>05</b>	PRIHODKI	232.622	221.402	105,07
VODOVOD BOROVNICA	ODHODKI	237.070	211.750	111,96
	RAZLIKA	<b>-4.448</b>	<b>9.652</b>	
<b>05</b>	PRIHODKI	162.215	137.986	117,56
VODOVOD LOG DRAGOMER	ODHODKI	160.761	191.340	84,02
	RAZLIKA	<b>1.454</b>	<b>-53.354</b>	
<b>06</b>	PRIHODKI	416.054	409.617	101,57
ODLAGANJE ODPADKOV	ODHODKI	387.692	421.803	91,91
	RAZLIKA	<b>28.362</b>	<b>-12.186</b>	
<b>07</b>	PRIHODKI	52.694	58.085	90,72
POKOPALIŠČE	ODHODKI	46.461	49.262	94,31
	RAZLIKA	<b>6.233</b>	<b>8.823</b>	70,65
<b>08</b>	PRIHODKI	347.578	355.286	97,83
KANALIZACIJA VRHNIKA	ODHODKI	481.260	506.483	95,02
	RAZLIKA	<b>-133.682</b>	<b>-151.197</b>	88,42
<b>08</b>	PRIHODKI	175.425	149.592	117,27
KANALIZACIJA BOROVNICA	ODHODKI	141.810	126.622	111,99
	RAZLIKA	<b>33.615</b>	<b>22.970</b>	146,34
<b>08</b>	PRIHODKI	63.463	59.331	106,96
KANALIZACIJA LOG DRAGOMER	ODHODKI	77.817	64.390	120,85
	RAZLIKA	<b>-14.353</b>	<b>-5.059</b>	283,72
<b>10</b>	PRIHODKI	738.590	579.418	127,47
NOVOGRADNJE IN STORITVE	ODHODKI	615.231	409.794	150,13
VODOVOD	RAZLIKA	<b>123.359</b>	<b>169.624</b>	72,72
<b>11</b>	PRIHODKI	30.593	82.502	37,08
NOVOGRADNJE IN STORITVE PLIN	ODHODKI	28.667	79.090	36,25
	RAZLIKA	<b>1.926</b>	<b>3.412</b>	56,45
<b>12</b>	PRIHODKI	564.736	291.055	194,03
NOVOGRADNJE IN STORITVE	ODHODKI	492.579	250.398	196,72
KANALIZACIJA	RAZLIKA	<b>72.158</b>	<b>40.657</b>	177,48
<b>14</b>	PRIHODKI	1.006.439	1.029.267	97,78
PLIN	ODHODKI	927.166	948.532	97,75
	RAZLIKA	<b>79.273</b>	<b>80.735</b>	98,19
<b>15</b>	PRIHODKI	957.650	913.206	104,87
ODVOZ ODPADKOV	ODHODKI	867.111	800.640	108,30
	RAZLIKA	<b>90.540</b>	<b>112.566</b>	80,43
<b>20</b>	PRIHODKI		28.719	
PRODAJA CENTRA ZA RAVNANJE	ODHODKI			
Z ODPADKI D.O.O.	RAZLIKA		<b>28.719</b>	
<b>SKUPAJ</b>	PRIHODKI	8.947.997	7.341.476	121,88
	ODHODKI	8.453.926	7.001.460	120,75
	RAZLIKA	<b>494.071</b>	<b>340.016</b>	145,31
<b>19</b>	PRIHODKI	137.945	218.014	63,27
UPRAVA	ODHODKI	730.767	783.991	93,21
	RAZLIKA	<b>-592.822</b>	<b>-565.977</b>	104,74

Pri poslovnih rezultatih ni v preglednici upoštevano pokrivanje izgub oz. prenos dobička v korist občin za dejavnosti vodovoda, kanalizacije, pokopališča in oskrbe s plinom v skladu s podpisano pogodbo.

## Tabela 4: Poslovanje podjetja 2009

### Glavne dejavnosti

LETO dejavnost	2009			2008			indeks 09/08
	prihodki	odhodki	razlika	prihodki	odhodki	razlika	
Ceste (01)	1.787.555	1.701.694	85.861	1.480.921	1.441.187	39.734	216,09
JR (02)	205.985	196.900	9.085	231.538	219.364	12.174	74,63
Vodovod (05)	1.209.559	1.222.137	-12.578	1.114.142	1.181.638	-67.496	18,64
Kanalizacija (08)	586.466	700.887	-114.421	564.209	697.495	-133.286	85,85
Odvoz odpadkov (15)	957.650	867.110	90.540	913.206	800.640	112.566	80,43
Odlaganje odpadkov (06)	416.054	387.692	28.362	409.617	421.803	-12.186	-
Plin (14)	1.006.439	927.166	79.273	1.029.267	948.532	80.735	98,19
Pokopališče (07)	52.694	46.461	6.233	58.085	49.262	8.823	70,64
<b>Skupaj</b>	<b>6.222.402</b>	<b>6.050.047</b>	<b>172.355</b>	<b>5.800.985</b>	<b>5.759.921</b>	<b>41.064</b>	<b>419,72</b>

### Dopolnilne dejavnosti (prosti trg)

LETO dejavnost	2009			2008			indeks 09/08
	prihodki	odhodki	razlika	prihodki	odhodki	razlika	
Komunalni inženiring (03)	131.016	98.180	32.836	94.118	86.549	7.569	433,82
Novogradnje I (04)	1.260.659	1.169.222	91.437	464.678	415.708	48.970	186,72
Novogradnje (vodovod) (10)	738.590	615.231	123.359	579.418	409.794	169.624	72,72
Novogradnje plin (11)	30.593	28.667	1.926	82.502	79.090	3.412	56,45
Novogradnje kanalizacija (12)	564.737	492.579	72.158	291.055	250.398	40.657	177,48
Variabilni del kupnine				28.719		28.719	-
<b>Skupaj</b>	<b>2.725.595</b>	<b>2.403.879</b>	<b>321.716</b>	<b>1.540.490</b>	<b>1.241.539</b>	<b>298.951</b>	<b>107,61</b>

	Glavne dejavnosti	Prosti trg	Skupaj	Razlika
Prihodki 2008	5.800.986	1.540.490	7.341.476	
Odhodki 2008	5.759.921	1.241.539	7.001.460	340.016
Prihodki 2009	6.222.402	2.725.595	8.947.997	
Odhodki 2009	6.050.047	2.403.879	8.453.926	494.071

V prihodkih oz. odhodkih niso upoštevana določila 35 SRS (prenos dobička oz. pokrivanje izgube)

**Tabela 5: Gospodarske javne službe po odloku (05, 06, 08, 14, 15)**

	Leto 2009	Leto 2008	I 09/08
<b>1 Čisti prihodki od prodaje</b>	<b>3.410.965,18</b>	<b>3.412.524,37</b>	99,95
1.1 čisti prihodki, pridobljeni z opravljanjem gospodarskih javnih služb	3.410.965,18	3.412.524,37	99,95
1.1.1 čisti prihodki od drugih dejavnosti	0,00	0,00	-
<b>2 Sprememba vrednosti zalog proizvodnje in nedok. proizvodnje</b>	<b>0,00</b>	<b>0,00</b>	-
<b>3 Usredstveni lastni proizvodi in lastne storitve</b>	<b>0,00</b>	<b>0,00</b>	-
<b>4 Drugi poslovni prihodki - s prevrednot. poslovnimi prihodki</b>	<b>173.517,85</b>	<b>160.782,71</b>	107,92
4.1 dotacije iz proračuna	110.407,11	108.267,28	101,98
4.2 pokrivanje izgube iz proračuna (za leti 2006 in 2007)	0,00	40.788,43	0,00
4.3 drugi poslovni prihodki	63.110,74	11.727,00	538,17
<b>5 Interni prihodki</b>	<b>591.681,55</b>	<b>455.906,58</b>	129,78
<b>I. Kosmati donos iz poslovanja</b>	<b>4.176.164,58</b>	<b>4.029.213,66</b>	103,65
<b>6 Stroški blaga materiala in storitev</b>	<b>1.738.513,55</b>	<b>1.703.377,32</b>	102,06
6.1 nabavna vrednost prodanega blaga in materiala	0,00	0,00	-
6.2 stroški porabljenega materiala	1.025.031,72	1.002.377,04	102,26
6.3 stroški storitev	713.481,83	701.000,28	101,78
<b>7 Stroški dela</b>	<b>1.058.410,70</b>	<b>973.101,69</b>	108,77
7.1 stroški plač	763.496,92	696.106,97	109,68
7.2 stroški socialnih zavarovanj	160.716,03	144.766,14	111,02
7.3 drugi stroški dela	119.266,83	117.554,81	101,46
7.4 str. za oblikovanje rezervacij za odpravnine in jubilejne nagrade	14.930,92	14.673,77	101,75
<b>8 Odpisi vrednosti</b>	<b>646.306,97</b>	<b>666.285,13</b>	97,00
8.1 amortizacija in prevred. poslovni odh. pri neop. in opr. OS	639.433,53	568.864,94	112,41
8.1.1 amortizacija OS	639.433,53	568.864,94	112,41
a) amortizacija osnovnih sredstev v upravljanju (infrastrukture)	508.283,56	478.957,75	106,12
b) amortizacija osnovnih sredstev podjetja	131.149,97	89.907,19	145,87
8.1.2 prevrednotovalni poslovni odhodki	0,00	0,00	-
a) prevrednotovalni poslovni odhodki iz naslova infrastrukture	0,00	0,00	-
b) prevrednotovalni poslovni odhodki pri NDS in OS podjetja	0,00	0,00	-
8.2 prevrednotovalni poslovni odhodki pri obratnih sredstvih	6.873,44	97.420,19	7,06
<b>9 Drugi poslovni odhodki</b>	<b>186.839,58</b>	<b>187.928,06</b>	99,42
9.1 Odhodki iz naslova prenosa dobička	114.342,46	113.357,21	100,87
9.2 Ostali odhodki	72.497,12	74.570,85	97,22
<b>10 Interni stroški</b>	<b>160.264,62</b>	<b>216.671,33</b>	73,97
<b>11 Skupni stroški podjetja</b>	<b>426.737,77</b>	<b>411.833,95</b>	103,62
<b>II. Poslovni odhodki</b>	<b>4.217.073,20</b>	<b>4.159.197,48</b>	101,39
<b>III. Dobiček ali izguba iz poslovanja</b>	<b>-40.908,62</b>	<b>-129.983,82</b>	31,47
<b>12 Finančni prihodki od deležev</b>	<b>0,00</b>	<b>0,00</b>	-
12.1 finan. prihodki iz deležev v družbah v skupini	0,00	0,00	-
12.2 finan. prihodki iz deležev v pridruženih družbah	0,00	0,00	-
12.3 finan. prihodki iz deležev v drugih družbah	0,00	0,00	-
12.4 finan. prihodki iz drugih naložb	0,00	0,00	-
<b>13 Finančni prihodki iz danih posojil</b>	<b>0,00</b>	<b>0,00</b>	-
13.1 finančni prihodki iz posojil, danim družbam v skupini	0,00	0,00	-
13.2 finančni prihodki iz posojil, danim drugim	0,00	0,00	-
<b>14 Finančni prihodki iz poslovnih terjatev</b>	<b>0,00</b>	<b>0,00</b>	-
14.1 drugi finančni prihodki iz poslovnih terjatev do družb v skupini	0,00	0,00	-
14.2 drugi finančni prihodki iz poslovnih terjatev do drugih	0,00	0,00	-
<b>15 Finančni odhodki iz oslavitve in odpisov finančnih naložb</b>	<b>0,00</b>	<b>0,00</b>	-
<b>16 Finančni odhodki iz finančnih obveznosti</b>	<b>1.127,37</b>	<b>4.041,08</b>	27,90
16.1 finančni odhodki iz posojil, prejetih od družb v skupini	0,00	0,00	-
16.2 finančni odhodki iz posojil, prejetih od bank	1.127,37	4.041,08	27,90
16.3 finančni odhodki iz izdanih obveznic	0,00	0,00	-
16.4 finančni odhodki iz drugih finančnih obveznosti	0,00	0,00	-
<b>17 Finančni odhodki iz poslovnih obveznosti</b>	<b>0,00</b>	<b>0,00</b>	-
17.1 finančni odhodki poslovnih obveznosti do družb v skupini	0,00	0,00	-
17.2 finančni odhodki obveznosti do dobaviteljev in meničnih obveznosti	0,00	0,00	-
17.3 finančni odhodki iz drugih poslovnih obveznosti	0,00	0,00	-
<b>IV. Čisti poslovni izid iz rednega delovanja</b>	<b>-42.035,99</b>	<b>-134.024,90</b>	31,36
<b>18 Drugi prihodki</b>	<b>162.071,54</b>	<b>213.571,74</b>	75,89
18.1 subvencije, dotacije in podobni prihodki, ki niso povezani s poslovnimi učinki	0,00	0,00	-
18.2 drugi fin. prih. in ostali prihodki (161148,73 pokrivanje izgube z odpisom obveznosti)	161.153,53	213.571,74	75,46
18.3. pokrivanje izgube	918,01	0,00	-
<b>19 Drugi odhodki</b>	<b>1.134,00</b>	<b>226,10</b>	501,55
<b>V Poslovni izid</b>	<b>118.901,55</b>	<b>79.320,74</b>	149,90
<b>20 Davek iz dobička</b>	<b>0,00</b>	<b>0,00</b>	-
<b>21 Odloženi davki</b>	<b>0,00</b>	<b>0,00</b>	-

**Tabela 6: Gospodarske javne službe pridobljene na razpisu (01, 02, 07)**
**GJS pridobljene na razpisu (01, 02, 07)**

	Leto 2009	Leto 2008	I 09/08
<b>1 Čisti prihodki od prodaje</b>	<b>1.788.552,25</b>	<b>1.647.516,25</b>	108,56
1.1 čisti prihodki, pridobljeni z opravljanjem gospodarskih javnih služb	1.788.552,25	1.647.516,25	108,56
1.1.1 čisti prihodki od drugih dejavnosti	0,00	0,00	-
<b>2 Sprememba vrednosti zalog proizvodnje in nedok. proizvodnje</b>	<b>-4.256,16</b>	<b>3.983,94</b>	-
<b>3 Usredstveni lastni proizvodi in lastne storitve</b>	<b>19.458,63</b>	<b>2.606,46</b>	746,55
<b>4 Drugi poslovni prihodki - s prevrednot. poslovnimi prihodki</b>	<b>130,00</b>	<b>1.800,00</b>	7,22
4.1 dotacije iz proračuna	0,00	0,00	-
4.2 pokrivanje izgube iz proračuna	0,00	0,00	-
4.3 drugi poslovni prihodki	130,00	1.800,00	7,22
<b>5 Interni prihodki</b>	<b>242.169,96</b>	<b>114.638,05</b>	211,25
<b>I. Kosmati donos iz poslovanja</b>	<b>2.046.054,68</b>	<b>1.770.544,70</b>	115,56
<b>6 Stroški blaga materiala in storitev</b>	<b>1.113.691,15</b>	<b>1.029.207,99</b>	108,21
6.1 nabavna vrednost prodanega blaga in materiala	0,00	0,00	-
6.2 stroški porabljenega materiala	326.154,06	334.107,52	97,62
6.3 stroški storitev	787.537,09	695.100,47	113,30
<b>7 Stroški dela</b>	<b>283.621,31</b>	<b>222.124,84</b>	127,69
7.1 stroški plač	206.307,46	158.499,64	130,16
7.2 stroški socialnih zavarovanj	42.523,54	32.296,40	131,67
7.3 drugi stroški dela	31.844,65	24.804,38	128,38
7.4 str. za oblikovanje rezervacij za odpravnine in jubilejne nagrade	2.945,66	6.524,42	45,15
<b>8 Odpisi vrednosti</b>	<b>97.497,79</b>	<b>65.497,75</b>	148,86
8.1 amortizacija in prevred. poslovni odh. pri neop. in opr. OS	97.497,79	65.497,75	148,86
8.1.1 amortizacija OS	97.497,79	65.448,05	148,97
a) amortizacija osnovnih sredstev v upravljanju (infrastrukture)	51.167,13	35.139,89	145,61
b) amortizacija osnovnih sredstev podjetja	46.330,66	30.308,16	152,87
8.1.2 prevrednotovalni poslovni odhodki	0,00	49,70	0,00
a) prevrednotovalni poslovni odhodki iz naslova infrastrukture	0,00	0,00	-
b) prevrednotovalni poslovni odhodki pri NDS in OS podjetja	0,00	49,70	0,00
8.2 prevrednotovalni poslovni odhodki pri obratnih sredstvih	0,00	0,00	-
<b>9 Drugi poslovni odhodki</b>	<b>6.430,90</b>	<b>80,06</b>	8.032,60
9.1 Odhodki iz naslova prenosa dobička	6.233,43	0,00	-
9.2 Ostali odhodki	197,47	80,06	246,65
<b>10 Interni stroški</b>	<b>337.583,07</b>	<b>303.733,92</b>	111,14
<b>11 Skupni stroški podjetja</b>	<b>112.464,74</b>	<b>89.168,32</b>	126,13
<b>II. Poslovni odhodki</b>	<b>1.951.288,96</b>	<b>1.709.812,88</b>	114,12
<b>III. Dobiček ali izguba iz poslovanja</b>	<b>94.765,72</b>	<b>60.731,82</b>	156,04
<b>12 Finančni prihodki iz deležev</b>	<b>0,00</b>	<b>0,00</b>	-
12.1 finan. prihodki iz deležev v družbah v skupini	0,00	0,00	-
12.2 finan. prihodki iz deležev v pridruženih družbah	0,00	0,00	-
12.3 finan. prihodki iz deležev v drugih družbah	0,00	0,00	-
12.4 finan. prihodki iz drugih naložb	0,00	0,00	-
<b>13 Finančni prihodki iz danih posojil</b>	<b>0,00</b>	<b>0,00</b>	-
13.1 finančni prihodki iz posojil, danim družbam v skupini	0,00	0,00	-
13.2 finančni prihodki iz posojil, danim drugim	0,00	0,00	-
<b>14 Finančni prihodki iz poslovnih terjatev</b>	<b>0,00</b>	<b>0,00</b>	-
14.1 drugi finančni prihodki iz poslovnih terjatev do družb v skupini	0,00	0,00	-
14.2 drugi finančni prihodki iz poslovnih terjatev do drugih	0,00	0,00	-
<b>15 Finančni odhodki iz oslavitve in odpisov finančnih naložb</b>	<b>0,00</b>	<b>0,00</b>	-
<b>16 Finančni odhodki iz finančnih obveznosti</b>	<b>0,00</b>	<b>0,00</b>	-
16.1 finančni odhodki iz posojil, prejetih od družb v skupini	0,00	0,00	-
16.2 finančni odhodki iz posojil, prejetih od bank	0,00	0,00	-
16.3 finančni odhodki iz izdanih obveznic	0,00	0,00	-
16.4 finančni odhodki iz drugih finančnih obveznosti	0,00	0,00	-
<b>17 Finančni odhodki iz poslovnih obveznosti</b>	<b>0,00</b>	<b>0,00</b>	-
17.1 finančni odhodki poslovnih obveznosti do družb v skupini	0,00	0,00	-
17.2 finančni odhodki obveznosti do dobaviteljev in meničnih obveznosti	0,00	0,00	-
17.2 finančni odhodki iz drugih poslovnih obveznosti	0,00	0,00	-
<b>IV. Čisti poslovni izid iz rednega delovanja</b>	<b>94.765,72</b>	<b>60.731,82</b>	-
<b>18 Drugi prihodki</b>	<b>178,20</b>	<b>0,00</b>	-
18.1 subvencije, dotacije in podobni prihodki, ki niso povezani s poslovnimi učinki	0,00	0,00	-
18.2 drugi finančni prihodki in ostali prihodki	178,20	0,00	-
<b>19 Drugi odhodki</b>	<b>0,00</b>	<b>0,00</b>	-
<b>V Poslovni izid</b>	<b>94.943,92</b>	<b>60.731,82</b>	156,33
<b>20 Davek iz dobička</b>	<b>0,00</b>	<b>0,00</b>	-
<b>21 Odloženi davki</b>	<b>0,00</b>	<b>0,00</b>	-

**Tabela 7: Ostale dejavnosti brez 19**

	Leto 2009	Leto 2008	I 09/08
<b>1 Čisti prihodki od prodaje</b>	<b>928.745,44</b>	<b>1.047.517,63</b>	88,66
1.1 čisti prihodki, pridobljeni z opravljanjem gospodarskih javnih služb	0,00	0,00	-
1.1 čisti prihodki od drugih dejavnosti	928.745,44	1.047.517,63	88,66
<b>2 Sprememba vrednosti zalog proizvodnje in nedok. proizvodnje</b>	<b>0,00</b>	<b>0,00</b>	-
<b>3 Usredstveni lastni proizvodi in lastne storitve</b>	<b>1.656.562,20</b>	<b>295.035,65</b>	561,48
<b>4 Drugi poslovni prihodki - s prevrednot. poslovnimi prihodki</b>	<b>3.576,64</b>	<b>30,00</b>	11.922,13
4.1 dotacije iz proračuna	0,00	0,00	-
4.2 pokrivanje izgube iz proračuna	0,00	0,00	-
4.3 drugi poslovni prihodki	3.576,64	30,00	11.922,13
<b>5 Interni prihodki</b>	<b>135.467,45</b>	<b>167.847,79</b>	80,71
<b>I. Kosmati donos iz poslovanja</b>	<b>2.724.351,73</b>	<b>1.510.431,07</b>	180,37
<b>6 Stroški blaga materiala in storitev</b>	<b>1.719.945,10</b>	<b>727.530,92</b>	236,41
6.1 nabavna vrednost prodanega blaga in materiala	0,00	0,00	-
6.2 stroški porabljenega materiala	463.488,81	340.718,18	136,03
6.3 stroški storitev	1.256.456,29	386.812,74	324,82
<b>7 Stroški dela</b>	<b>149.606,48</b>	<b>168.497,34</b>	88,79
7.1 stroški plač	106.222,09	118.282,66	89,80
7.2 stroški socialnih zavarovanj	22.482,92	24.734,14	90,90
7.3 drugi stroški dela	19.132,19	23.326,46	82,02
7.4 str. za oblikovanje rezervacij za odpravnine in jubilejne nagrade	1.769,28	2.154,08	82,14
<b>8 Odpisi vrednosti</b>	<b>3.024,28</b>	<b>17.923,95</b>	16,87
8.1 amortizacija in prevred. poslovni odh. pri neop. in opr. OS	2.892,75	2.818,33	102,64
8.1.1 amortizacija OS	2.892,75	2.818,33	102,64
a) amortizacija osnovnih sredstev v upravljanju (infrastrukture)	0,00	0,00	-
b) amortizacija osnovnih sredstev podjetja	2.892,75	2.818,33	102,64
8.1.2 prevrednotovalni poslovni odhodki	0,00	0,00	-
a) prevrednotovalni poslovni odhodki iz naslova infrastrukture	0,00	0,00	-
b) prevrednotovalni poslovni odhodki pri NDS in OS podjetja	0,00	0,00	-
8.2 prevrednotovalni poslovni odhodki pri obratnih sredstvih	131,53	15.105,62	0,87
<b>9 Drugi poslovni odhodki</b>	<b>744,14</b>	<b>196,19</b>	379,30
9.1 Odhodki iz naslova prenosa dobička	0,00	0,00	-
9.2 Ostali odhodki	744,14	196,19	379,30
<b>10 Interni stroški</b>	<b>476.123,37</b>	<b>261.990,76</b>	181,73
<b>11 Skupni stroški podjetja</b>	<b>53.619,42</b>	<b>64.974,37</b>	82,52
<b>II. Poslovni odhodki</b>	<b>2.403.062,79</b>	<b>1.241.113,53</b>	193,62
<b>III. Dobiček ali izguba iz poslovanja</b>	<b>321.288,94</b>	<b>269.317,54</b>	119,30
<b>12 Finančni prihodki iz deležev</b>	<b>0,00</b>	<b>28.719,07</b>	0,00
12.1 finan. prihodki iz deležev v družbah v skupini	0,00	0,00	-
12.2 finan. prihodki iz deležev v pridruženih družbah	0,00	0,00	-
12.3 finan. prihodki iz deležev v drugih družbah	0,00	28.719,07	-
12.4 finan. prihodki iz drugih naložb	0,00	0,00	-
<b>13 Finančni prihodki iz danih posojil</b>	<b>0,00</b>	<b>0,00</b>	-
13.1 finančni prihodki iz posojil, danim družbam v skupini	0,00	0,00	-
13.2 finančni prihodki iz posojil, danim drugim	0,00	0,00	-
<b>14 Finančni prihodki iz poslovnih terjatev</b>	<b>0,00</b>	<b>0,00</b>	-
14.1 drugi finančni prihodki iz poslovnih terjatev do družb v skupini	0,00	0,00	-
14.2 drugi finančni prihodki iz poslovnih terjatev do drugih	0,00	0,00	-
<b>15 Finančni odhodki iz oslabitve in odpisov finančnih naložb</b>	<b>0,00</b>	<b>0,00</b>	-
<b>16 Finančni odhodki iz finančnih obveznosti</b>	<b>0,00</b>	<b>0,00</b>	-
16.1 finančni odhodki iz posojil, prejetih od družb v skupini	0,00	0,00	-
16.2 finančni odhodki iz posojil, prejetih od bank	0,00	0,00	-
16.3 finančni odhodki iz izdanih obveznic	0,00	0,00	-
16.4 finančni odhodki iz drugih finančnih obveznosti	0,00	0,00	-
<b>17 Finančni odhodki iz poslovnih obveznosti</b>	<b>0,01</b>	<b>0,00</b>	-
17.1 finančni odhodki poslovnih obveznosti do družb v skupini	0,00	0,00	-
17.2 finančni odhodki obveznosti do dobaviteljev in meničnih obveznosti	0,00	0,00	-
17.2 finančni odhodki iz drugih poslovnih obveznosti	0,01	0,00	-
<b>IV. Čisti poslovni izid iz rednega delovanja</b>	<b>321.288,93</b>	<b>298.036,61</b>	107,80
<b>18 Drugi prihodki</b>	<b>1.243,01</b>	<b>1.339,72</b>	92,78
18.1 subvencije, dotacije in podobni prihodki, ki niso povezani s poslovnimi učinki	0,00	0,00	-
18.2 drugi finančni prihodki in ostali prihodki	1.243,01	1.339,72	92,78
<b>19 Drugi odhodki</b>	<b>815,64</b>	<b>426,00</b>	-
<b>V Poslovni izid</b>	<b>321.716,30</b>	<b>298.950,33</b>	107,62
<b>20 Davek iz dobička</b>	<b>0,00</b>	<b>0,00</b>	-
<b>21 Odloženi davki</b>	<b>0,00</b>	<b>0,00</b>	-
<b>VI. Čisti poslovni izid obračunskega obdobja</b>	<b>321.716,30</b>	<b>298.950,33</b>	107,62

### 3.1. ODNOSI Z OBČINAMI

V letu 2008 so vse tri občine ustanoviteljice sprejele usklajen odlok o organiziranju javnega podjetja Komunalno podjetje Vrhnika d.o.o., kar je postavilo temelje novemu načinu poslovanja družbe. V letu 2009 je zato podjetje poslovalo v celoti pod novimi pogoji in ne več kot delniška družba. Ker je v letu 2008 tudi potekel mandat direktorju družbe, sklep ustanoviteljev pa je predvideval imenovanje direktorja po novih pravilih, so bili v letu 2009 postavljeni temelji za zasedbo delovnega mesta. Poslovodni organ je bil imenovan dne 4.3.2009, mandat pa se je pričel 1.7.2009.

Dne 3.6.2009 se je konstituiral tudi nadzorni svet, ki je obravnaval letno poročilo za leto 2008 ter tudi sicer pričel z rednim poslovanjem v skladu z ustanovitvenim aktom in drugimi predpisi.

#### Osnove za opravljanje dejavnosti

Komunalno podjetje opravlja naloge s področja varstva okolja na podlagi Zakona o lokalni samoupravi (Ur. list 94/07 in dopolnitve), Zakona o gospodarskih javnih službah (Ur. list RS 32/93), Zakona o varstvu okolja (ZVO-1-UPB, Ur. list RS 39/2006 in 70/2008) ter podzakonskih aktov države.

Posamezne občine sprejemajo lokalne predpise, ki natančneje definirajo načine opravljanja gospodarskih javnih služb in medsebojne odnose med uporabniki in izvajalci storitev. Na območju občin je sprejet Odlok o gospodarskih javnih službah in sicer ga je sprejela Občina Vrhnika 9.11.1995 (Ur. list RS 71/95), Občina Borovnica 19.12.1996, Občina Log-Dragomer pa 2.7.2008 (Ur. list RS 72/08).

Ker so vse tri občine opredelile izvajanje določenega obsega obveznih in izbirnih gospodarskih javnih služb v javnem podjetju, so zato ustanovile takšno družbo in to je JP KPV d.o.o. (prej KPV d.d.).

Normativna urejenost odnosov, kakor tudi neposredno sodelovanje pri razreševanju problemov in oblikovanju strategije bodočega razvoja dejavnosti v posameznih občinah sta pogoj za korektne in dobre medsebojne odnose, kot so se s časom razvili med ustanoviteljicami in izvajalcem gospodarskih javnih služb.

Z očiščenjem podjetja zasebnega kapitala v letu 2007 in uskladitvijo z zahtevami Zakona o javno zasebnem partnerstvu (Ur. list RS 127/2006) so nastali tudi pogoji za poglobitev medsebojnih odnosov, predvsem na področju izvajanja javnih naročil gradenj. S sprejetimi letnimi programi izvajanja investicijskih del namreč občine ustanoviteljice namenjajo dobršen del sredstev za gradnjo komunalne infrastrukture. Dela se oddajajo v izvedbo z javnimi razpisi, kjer je ključno merilo cena, le v manjšem obsegu tudi reference in drugi pogoji. Kot je znano, znatni obseg investicij pridobi Komunalno podjetje Vrhnika, kar pomeni, da je popolnoma konkurenčno tudi drugim, zasebnim družbam. Z očiščenjem Komunalnega podjetja Vrhnika zasebnega kapitala, pa zakonsko obstaja možnost t.i. inhouse naročil, kjer se posamezno delo lahko odda družbi, ki je v sto odstotni lasti ustanoviteljev. Pri tem pa mora biti izpolnjen pogoj najugodnejše ponudbe, kar se lahko udejanji z natančno preveritvijo ponudbenih cen in njihovo primerjavo s tekočimi cenami na trgu.

Takšni postopki imajo še dodatno prednost za ustanovitelje, saj ves dobiček, ki ostane po izvedbi del, ostane v lasti naročnikov (ustanoviteljev).

Takšni predpisi so tudi omogočili, da smo v letu 2009 polno zapolnili svoje kapacitete in zato dosegli tudi dobre poslovne rezultate.

Zaupanje občin v podjetje se kaže tudi pri dodeljevanju drugih nalog, kot so aktivna udeležba pri pridobivanju investicijskih sredstev iz EU skladov in podobno. V podjetju je ustanovljena služba, ki aktivno dela na vseh možnih programih (trenutno so programi štirje: Čista Ljubljana – odpadne vode, Čista Ljubljana – pitna voda, sanacija divjih odlagališč na Barju, Čezmejni projekt z italijanskimi partnerji na področju aktivnosti za zmanjševanje količin odpadkov).

V splošnem ugotavljamo, da je sodelovanje z občinami dobro in kvalitetno. Temu pripomorejo tudi sestanki, ki jih redno ali občasno vršimo z občinskimi upravami posameznih občin, kakor tudi kvalitetno sodelovanje s skupnim ustanoviteljskim organom.

### **3.2. PRIČAKOVANJA V LETU 2010**

Splošno gospodarsko stanje je v letu 2010 enako ali še slabše kot leto poprej, tako da ne pričakujemo bistvenega izboljšanja. Samo podjetje, ki je v pretežni meri vezano na dejavnosti posebnega pomena javnih gospodarskih služb varstva okolja, pričakuje določene težave pri poravnavanju obveznosti tako pri občanih kot pri pravnih subjektih, predvsem gospodarskih družbah. Top pa pomeni, da bo moralo JP KPV d.o.o. še ažurneje spremljati tržna dogajanja in preverjati možnosti alternativnega zapiranja medsebojnih obveznosti.

V letu 2010 je nastala tudi korenita sprememba v samem medsebojnem odnosu med podjetjem in lastnikom infrastrukture, saj je bila le-ta v preteklosti dana KPV v upravljanje, zaradi spremenjenih predpisov pa je s 1.1.2010 infrastruktura dana podjetju v najem. Najemnina se zagotavlja skozi omrežnino, katero zaračunava javno podjetje uporabnikom poleg stroškov cene dobrine.

Za takšen odnos je potrebno predhodno skleniti medsebojno pogodbo, kar je bilo tudi realizirano, občine pa morajo v skladu z veljavnim Pravilnikom o oblikovanju cen, novo ceno tudi potrditi. Pri tem obstaja možnost delnega subvencioniranja omrežnine s strani občine.

Občini Log-Dragomer in Vrhnika sta v letu 2009 nove cene tudi sprejeli, dočim Občina Borovnica teh cen še ni obravnavala. Zato pri Občini Borovnica v letu 2010 ni osnove za plačilo najemnine v višini amortizacije (pogodba), saj v naprej še ni jasno, kakšen bo poslovni rezultat dejavnosti konec leta. Zato je ena izmed prioritetenih nalog v letu 2010 uskladitev cen s Pravilnikom tudi v Občini Borovnica.

Nadalje je še vedno odprta problematika lokalnih vodovodov, kateri oskrbujejo več kot 50 prebivalcev. Tudi na tem področju še niso zadovoljene zahteve področnega Pravilnika, kljub znatnim naporom, vloženim s strani občin in upravljalca.

Naslednji velik problem predstavlja tudi novela Zakona o javnem naročanju, ki še dodatno zaostruje postopke javnega naročanja. To povzroča preglavice tudi JP KPV d.o.o., kjer bo potrebno zagotoviti dodatno delovno silo za izpeljavo javnih naročil. Trenutno je na tem delu zaposlenih 1,5 delavca, zaradi znižanja mej pa bo potrebna povečava na najmanj 2 delavca. Za informacijo služi podatek, da je bilo v letu 2009 izpolnjenih 5 javnih razpisov, 47-krat so se zbirale ponudbe, malih naročil pa smo imeli 30. Do konca marca 2010 pa so bili trije javni razpisi, 32-krat smo zbirali ponudbe in malih naročil je bilo 14. Iz tega so jasno razvidni tudi trendi rasti.

### 3.3. KADROVSKE EVIDENCE

**Tabela 8: Izraba delovnega časa v letu 2009**

mesec	2009	poln d.č.	LD,prazniki	bol.sk.	do 30 dni	nad 30 dni	nega	inv.	očet.d	nadure	kri	porodn.	ure sk.	zaposl.
januar	2009	11.252	2.584	860	308	176	8	88		1.266	8	352	16.050	85
februar	2009	10.984	1.192	784	552	160	72	80		529		320	13.889	85
marec	2009	12.408	1.512	480	208	264	8	88		270	32	440	15.230	86
april	2009	11.104	2.888	440	88	344	8	88	88	474		352	15.434	86
maj	2009	11.242	2.036	576	152	248	0	84	176	322		336	14.602	86
junij	2009	11.100	2.604	816	320	176	16	88		353	8	352	15.313	86
julij	2009	11.440	3.052	720	392	344	48	92		413		368	16.172	87
avgust	2009	10.476	2.960	752	264	424	40	84	8	323	8	336	14.939	88
september	2009	12.980	1.320	644	348	96	104	88	72	259	8	352	15.715	89
oktober	2009	12.948	1.200	812	536	204	72	88		405		352	15.805	90
november	2009	12.732	796	800	408	288	112	84		289	32	336	15.077	90
december	2009	12.576	2.708	568	368	184	16	92		757	8	296	17.004	90
	<b>2009</b>	<b>141.242</b>	<b>24.852</b>	<b>8252</b>	<b>3.944</b>	<b>2.908</b>	<b>504</b>	<b>1.044</b>	<b>344</b>	<b>5.660</b>	<b>104</b>	<b>4.192</b>	<b>185.230</b>	<b>87</b>
I/XII/ - 08	<b>2008</b>	<b>134.957</b>	<b>25.807</b>	<b>7.608</b>	<b>2.856</b>	<b>2.508</b>	<b>216</b>	<b>1.048</b>	<b>0</b>	<b>5.680</b>	<b>48</b>	<b>1.048</b>	<b>146.767</b>	<b>82</b>
	<b>index</b>	<b>104,66</b>	<b>96,30</b>	<b>108,46</b>	<b>138,10</b>	<b>115,95</b>	<b>233,33</b>	<b>99,62</b>	<b>0,00</b>	<b>99,65</b>	<b>216,67</b>	<b>400,00</b>	<b>126,21</b>	<b>106,10</b>

**Tabela 9: Izobrazbena struktura delavcev na dan 31.12.2009**

stopnja izobrazbe 2009	štev.
I	2
II	10
III	14
IV	27
V	19
VI	10
VII/I	4
VII/II	3
VIII	1
skupaj:	90

#### **4. POROČILO O POSLOVANJU JAVNEGA PODJETJA KOMUNALNEGA PODJETJA VRHNIKA d.o.o. PO POSAMEZNIH DEJAVNOSTIH POSEBNEGA POMENA V LETU 2009**

##### **4.1 DEJAVNOSTI, SKUPNE ZA VSE OBČINE**

###### **4.1.1 CESTE IN JAVNE POVRŠINE**

JP KPV d.o.o. je v letu 2009 nadaljevalo vzdrževanje cest po odloku za vse tri občine v celoti. Tako so rezultati poslovanja neprimerljivi z obdobjem za leto nazaj, bistveno so se povečali le interni prihodki.

##### **I. Obseg cest in pločnikov po posameznih občinah**

Podatki so posredovani iz spisikov zimskega vzdrževanja, kjer so zajete ceste, pločniki, pešpoti, zaokroženo na cele km. Ostale javne površine (parkirišča, zelenice...) tu niso zajete. Nujno bo posodobiti kategorizacijo cest, da bodo podatki bolj natančni. Do sedaj je kategorizacijo cest posodobila le Občina Log – Dragomer.

**Tabela 10: Obseg cest in pločnikov po posameznih občinah**

Občina Vrhnika	225 km	73,35 %
Občina Borovnica	56 km	18,28 %
Občina Log - Dragomer	26 km	8,37 %
Skupaj:	307 km	100 %

##### **II. Prihodki**

Skupni prihodki dela enote ceste v letu 2009 so se povečali za 20,17 % napram letu 2008, kar gre na račun bistvenega večjega obsega dejavnosti. Celoten prihodek znaša 1.787.554,98 €. Od celotnih prihodkov so se povečali prihodki na podlagi opravljenih del na cestah za 12,63 %, interni prihodki pa so se povečali bistveno več in sicer za 123,07 %. Bistveno višji interni prihodek je na račun večjega števila delavcev v enoti in dokaj velikega obsega drugih storitev znotraj enote kot so gradnje na občinskih komunalnih napravah ...

##### **III. Odhodki**

Rast odhodkov – 18,01 % je nekoliko višja od rasti prihodkov, vendar je to največ pripisati vsem stroškom ki izhajajo iz večjega števila delavcev (to je večje za 33 %). Prav tako se je povečala amortizacija. Stroški storitev pa so ostali primerljivi s povečanjem prihodkov enote.

### 1. Stroški blaga, materiala in storitev

Stroški porabljenega materiala so za 5 % višji kot leto poprej, kar pomeni da so realno nekoliko nižji. Stroški storitev so nekaj višji od preteklega leta in primerljivi s povečanjem prihodka enote.

Število kooperantov pri letnem in zimskem vzdrževanju je ostalo enako kot preteklo leto. Obseg del kooperantov pa je bil nekoliko večji.

### 2. Stroški dela

Število zaposlenih delavcev v dejavnosti se je v letu 2009 povečalo na podlagi opravljenih ur za okoli 33 % iz 8,55 delavca v letu 2008 na 11,36 delavca v letu 2009.

Rast plač je 33 % (enako kot povečanje delavcev) in je realno nekoliko nižja kot v preteklemu letu.

### 3. Interni stroški

Interni stroški so stroški, ki jih enota beleži na račun izvajanja del delavcev in mehanizacije drugih enot. Ti so se povečali za 12,96 % in je izenačena z prihodki.

### 4. Skupni stroški podjetja

Skupni stroški podjetja so se povečali za 28 %, kar je za okoli 5 % manj kot je povečanje števila delavcev.

## **IV. Dobiček**

Dobiček znaša v celoti + 86.744,70 €, kar je 4,8 % celotnih prihodkov.

## **V. Fizični kazalci**

1. Pregled večjih vzdrževalnih del v Občini Vrhnika je v spodnji tabeli. Ta dela so obsegala okoli 50 % letnega vzdrževanja cest ali okoli 30 % celotne realizacije v Občini Vrhnika.

**Tabela 11: Večja vzdrževalna dela na cestah v letu 2009 – Občina Vrhnika**

<b>Večje vzdrževalna dela na vzdrževanju cest v letu 2009 - OBČINA VRHNIKA</b>		Vrednost del brez DDV (zaokroženo)
Parkirišče v Gradišču	Novo parkirišče: izkop, nasip cca. 1200 m <sup>2</sup>	13.500,00 €
Cesta Bevke - Log	Izvedba kamnitih oblog pri novih propustih	16.100,00 €
Obnova glavne asf. ceste dol. 400 m Spodnja Zaplana (Prčon)	Reciklirana priprava in asfalt 6+3	52.800,00 €
Ureditev poljskih poti	nasip makadamov	27.900,00 €
Rondo pri Lidlu	Priprava, ureditev zelenice in postavitve skulpture v rondo	10.500,00 €
Večja krpanja na asf. cestah: Ligojna pri šoli, Stara Vrhnika, Podlipa, Smrečje	Priprava, 20 cm zamenjava s tamponom in asfalt 6+3 – strojno in ročno (Primorje)	68.500,00 €
Rekonstrukcija Stare ceste od Mrovca do Habetu (samo cesta)	Robniki, kocke asfalt cesta 6+3, pločnik 5 cm	115.200,00 €
Most Bela – Stara cesta	Delno financiranje - izvedba mostu na Beli na Stari cesti pri Habetu	77.600,00 €
<b>SKUPAJ:</b>		<b>382.100,00 €</b>

2. Vzdrževalna dela v Občini Borovnica so v večji meri izvajali kooperanti in to le nujna vzdrževalna dela, večjih vzdrževalnih del nismo beležili.
3. Vzdrževalna dela v Občini Log - Dragomer so v večji meri izvajali kooperanti in to le nujna vzdrževalna dela. Večja vzdrževalna dela so se izvajala v okviru investicij posebej.

**Tabela 12: Vzdrževanje cest in javnih površin**

**01- Vzdrževanje javnih površin**

	Leto 2009	Leto 2008	I 09/08
<b>1 Čisti prihodki od prodaje</b>	<b>1.550.763,20</b>	<b>1.376.914,17</b>	112,63
1.1 čisti prihodki, pridobljeni z opravljanjem gospodarskih javnih služb	1.550.763,20	1.376.914,17	112,63
1.1.1 čisti prihodki od drugih dejavnosti	0,00	0,00	-
<b>2 Sprememba vrednosti zalog proizvodnje in nedok. proizvodnje</b>	<b>0,00</b>	<b>0,00</b>	-
<b>3 Usredstveni lastni proizvodi in lastne storitve</b>	<b>14.480,13</b>	<b>2.606,46</b>	555,55
<b>4 Drugi poslovni prihodki - s prevrednot. poslovnimi prihodki</b>	<b>130,00</b>	<b>1.800,00</b>	7,22
4.1 dotacije iz proračuna	0,00	0,00	-
4.2 pokrivanje izgube iz proračuna	0,00	0,00	-
4.3 drugi poslovni prihodki	130,00	1.800,00	7,22
<b>5 Interni prihodki</b>	<b>222.181,65</b>	<b>99.600,93</b>	223,07
<b>I. Kosmati donos iz poslovanja</b>	<b>1.787.554,98</b>	<b>1.480.921,56</b>	120,71
<b>6 Stroški blaga materiala in storitev</b>	<b>964.747,61</b>	<b>854.027,56</b>	112,96
6.1 nabavna vrednost prodanega blaga in materiala	0,00	0,00	-
6.2 stroški porabljenega materiala	194.517,00	185.453,09	104,89
6.3 stroški storitev	770.230,61	668.574,47	115,20
<b>7 Stroški dela</b>	<b>257.487,84</b>	<b>197.676,43</b>	130,26
7.1 stroški plač	187.579,23	140.972,64	133,06
7.2 stroški socialnih zavarovanj	38.642,60	28.644,85	134,90
7.3 drugi stroški dela	28.808,56	21.885,52	131,63
7.4 str. za oblikovanje rezervacij za odpravnine in jubilejne nagrade	2.457,45	6.173,42	39,81
<b>8 Odpisi vrednosti</b>	<b>76.542,07</b>	<b>44.556,27</b>	171,79
8.1 amortizacija in prevred. poslovni odh. pri neop. in opr. OS	76.542,07	44.556,27	171,79
8.1.1 amortizacija OS	76.542,07	44.556,27	171,79
a) amortizacija osnovnih sredstev v upravljanju (infrastrukture)	31.899,43	16.036,29	198,92
b) amortizacija osnovnih sredstev podjetja	44.642,64	28.519,98	156,53
8.1.2 prevrednotovalni poslovni odhodki	0,00	0,00	-
a) prevrednotovalni poslovni odhodki iz naslova infrastrukture	0,00	0,00	-
b) prevrednotovalni poslovni odhodki pri NDS in OS podjetja	0,00	0,00	-
8.2 prevrednotovalni poslovni odhodki pri obratnih sredstvih	0,00	0,00	-
<b>9 Drugi poslovni odhodki</b>	<b>197,47</b>	<b>80,06</b>	246,65
9.1 Odhodki iz naslova prenosa dobička	0,00	0,00	-
9.2 Ostali odhodki	197,47	80,06	246,65
<b>10 Interni stroški</b>	<b>299.354,17</b>	<b>265.015,19</b>	112,96
<b>11 Skupni stroški podjetja</b>	<b>103.365,13</b>	<b>79.831,71</b>	129,48
<b>II. Poslovni odhodki</b>	<b>1.701.694,29</b>	<b>1.441.187,22</b>	118,08
<b>III. Dobiček ali izguba iz poslovanja</b>	<b>85.860,69</b>	<b>39.734,34</b>	216,09
<b>12 Finančni prihodki iz deležev</b>	<b>0,00</b>	<b>0,00</b>	-
12.1 finan. prihodki iz deležev v družbah v skupini	0,00	0,00	-
12.2 finan. prihodki iz deležev v pridruženih družbah	0,00	0,00	-
12.3 finan. prihodki iz deležev v drugih družbah	0,00	0,00	-
12.4 finan. prihodki iz drugih naložb	0,00	0,00	-
<b>13 Finančni prihodki iz danih posojil</b>	<b>0,00</b>	<b>0,00</b>	-
13.1 finančni prihodki iz posojil, danim družbam v skupini	0,00	0,00	-
13.2 finančni prihodki iz posojil, danim drugim	0,00	0,00	-
<b>14 Finančni prihodki iz poslovnih terjatev</b>	<b>0,00</b>	<b>0,00</b>	-
14.1 drugi finančni prihodki iz poslovnih terjatev do družb v skupini	0,00	0,00	-
14.2 drugi finančni prihodki iz poslovnih terjatev do drugih	0,00	0,00	-
<b>15 Finančni odhodki iz oslavitve in odpisov finančnih naložb</b>	<b>0,00</b>	<b>0,00</b>	-
<b>16 Finančni odhodki iz finančnih obveznosti</b>	<b>0,00</b>	<b>0,00</b>	-
16.1 finančni odhodki iz posojil, prejetih od družb v skupini	0,00	0,00	-
16.2 finančni odhodki iz posojil, prejetih od bank	0,00	0,00	-
16.3 finančni odhodki iz izdanih obveznic	0,00	0,00	-
16.4 finančni odhodki iz drugih finančnih obveznosti	0,00	0,00	-
<b>17 Finančni odhodki iz poslovnih obveznosti</b>	<b>0,00</b>	<b>0,00</b>	-
17.1 finančni odhodki poslovnih obveznosti do družb v skupini	0,00	0,00	-
17.2 finančni odhodki obveznosti do dobaviteljev in meničnih obveznosti	0,00	0,00	-
17.2 finančni odhodki iz drugih poslovnih obveznosti	0,00	0,00	-
<b>IV. Čisti poslovni izid iz rednega delovanja</b>	<b>85.860,69</b>	<b>39.734,34</b>	216,09
<b>18 Drugi prihodki</b>	<b>0,00</b>	<b>0,00</b>	-
18.1 subvencije, dotacije in podobni prihodki, ki niso povezani s poslovnimi učinki	0,00	0,00	-
18.2 drugi finančni prihodki in ostali prihodki	0,00	0,00	-
<b>19 Drugi odhodki</b>	<b>0,00</b>	<b>0,00</b>	-
<b>V Poslovni izid</b>	<b>85.860,69</b>	<b>39.734,34</b>	216,09
<b>20 Davek iz dobička</b>	<b>0,00</b>	<b>0,00</b>	-
<b>21 Odloženi davki</b>	<b>0,00</b>	<b>0,00</b>	-
<b>VI. Čisti poslovni izid obračunskega obdobja</b>	<b>85.860,69</b>	<b>39.734,34</b>	216,09
Število delavcev po opravljenih učinkovitih urah	11,3593	8,5504	132,85

#### 4.1.2 VZDRŽEVANJE JAVNE RAZSVETLJAVE

JP KPV d.o.o. je v letu 2009 prevzelo tudi vzdrževanje javne razsvetljave po odloku za dve Občini in sicer Vrhnika in Log - Dragomer. V teh dveh Občinah smo vzdrževanje JR v celoti izvajali že prej, tako da so rezultati poslovanja primerljivi z obdobjem za leto nazaj kakor tudi za več let nazaj.

##### I. Obseg javne razsvetljave po posameznih občinah

Podatki so posredovani iz popisa JR iz začetka leta 2008 in katastra JR za Občino Vrhnika, izdelanega v letu 2009.

	zračni vodi	zemeljski vodi	št. kandelabrov
Občina Vrhnika	12140 m	45090 m	1390 kom
Občina Log - Dragomer	1520 m	6630 m	160 kom
Skupaj:	13660 m	51720 m	1550 kom

##### II. Prihodki

Skupni prihodki dela enote ceste in JR v letu 2009 so se na javni razsvetljavi znižali za 11,11 % napram letu 2008. Celoten prihodek znaša 205.805,40 €. Največ so se povišali interni prihodki – za 32,93 %. Razlog je manjši obseg vzdrževanja in večji obseg del vzdrževalca na investicijah, kjer je ta izvajal tudi JR.

##### III. Odhodki

Odhodki so prav tako kot prihodki primerljivo nižji in sicer za 10,28 %.

###### 1. Stroški blaga, materiala in storitev

Stroški porabljenega materiala in storitev so za 11,96 % nižji kot leto poprej. V strukturi materiala predstavlja strošek porabljene električne energije na JR od 136.315,32 € za obe Občini (Vrhnika in Log – Dragomer) 117.753,79 €, kar je 86,38 % tega stroška.

Cena električne energije se med letom ni spreminjala. Ugotavljamo, da se poraba električne energije, kljub vsakoletnemu povečanju svetilk na JR še vedno zmanjšuje.

V Občini Vrhnika se je v količini KWh ta zmanjšala iz 826.574 KWh v letu 2008 na 806.780 KWh v letu 2009. To je 2,45 % zmanjšanje porabe, vendar je treba na Vrhniki dodati še okoli 50 novih svetilk v letu 2009 (predvsem Sinja Gorica ob glavni cesti od križišča za Ščetinarno do Nibija). To pomeni realno okoli 6 % letno zmanjšanje porabe.

Tudi v Občini Log - Dragomer se je v količini KWh ta zmanjšala in sicer iz 120.258 KWh v letu 2008 na 90.087 KWh v letu 2009. To je 33,50 % zmanjšanje, pri nekoliko večjem številu svetilk. Po iskanju vzroka za tako veliko zmanjšanje že po obdobju ko je bila večina nizkih svetilk zamenjana v letu 2007 smo ugotovili, da je

podjetje Elektro odčitavalo števce le 1 x letno. Visoko povprečje porabe za nazaj se je premaknilo tudi še v prihodnje obdobje.

Ugotovili smo tudi, da se je v letu 2009 le na prižigališču Jordanov kot zaradi novih svetilk ob glavni cesti poraba povečala za 3 x, sicer pa se je povsod drugje v povprečju zmanjšala za polovico.

## 2. Stroški dela

Število zaposlenih delavcev v dejavnosti v letu 2009 na podlagi opravljenih ur je 1 delavec – enako kot leto prej.

Rast plač je bila 6,89 % in je blizu povprečnemu povišanju. Razlike so tu vedno na račun opravljenih nadur in pripravljenosti, ki so iz leta v leto nekoliko različne.

## 3. Interni stroški

Interni stroški so stroški, ki jih enota beleži na račun izvajanja del delavcev in mehanizacije drugih enot. Ti so se znižali na 34,41 %. Ti so bistveno manjši na račun prej omenjenega manjšega obsega storitev.

## 4. Skupni stroški podjetja

Skupni stroški podjetja so nižji za 2,54 % in so primerljivi s splošnim znižanjem teh stroškov v podjetju.

## **IV. Dobiček**

Dobiček znaša v celoti 9.083,24 €. V primerjavi s prihodki (205.805,40 €) in znaša okoli 4 % celotne realizacije.

## **V. Fizični kazalci**

Izvajala so se le manjša redna vzdrževalna dela.

**Tabela 13: Vzdrževanje javne razsvetljave**

<b>02 - Javna razsvetljava</b>			
	<b>Leto 2009</b>	<b>Leto 2008</b>	<b>1 09/08</b>
<b>1 Čisti prihodki od prodaje</b>	<b>180.838,59</b>	<b>216.500,82</b>	83,53
1.1 čisti prihodki, pridobljeni z opravljanjem gospodarskih javnih služb	180.838,59	216.500,82	83,53
1.1 čisti prihodki od drugih dejavnosti	0,00	0,00	-
<b>2 Sprememba vrednosti zalog proizvodnje in nedok. proizvodnje</b>	<b>0,00</b>	<b>0,00</b>	-
<b>3 Usredstveni lastni proizvodi in lastne storitve</b>	<b>4.978,50</b>	<b>0,00</b>	-
<b>4 Drugi poslovni prihodki - s prevrednot. poslovnimi prihodki</b>	<b>0,00</b>	<b>0,00</b>	-
4.1 dotacije iz proračuna	0,00	0,00	-
4.2 pokrivanje izgube iz proračuna	0,00	0,00	-
4.3 drugi poslovni prihodki	0,00	0,00	-
<b>5 Interni prihodki</b>	<b>19.988,31</b>	<b>15.037,12</b>	132,93
<b>I. Kosmati donos iz poslovanja</b>	<b>205.805,40</b>	<b>231.537,94</b>	88,89
<b>6 Stroški blaga materiala in storitev</b>	<b>136.315,32</b>	<b>154.837,73</b>	88,04
6.1 nabavna vrednost prodanega blaga in materiala	0,00	0,00	-
6.2 stroški porabljenega materiala	127.644,64	144.379,76	88,41
6.3 stroški storitev	8.670,68	10.457,97	82,91
<b>7 Stroški dela</b>	<b>26.133,47</b>	<b>24.448,41</b>	106,89
7.1 stroški plač	18.728,23	17.527,00	106,85
7.2 stroški socialnih zavarovanj	3.880,94	3.651,55	106,28
7.3 drugi stroški dela	3.036,09	2.918,86	104,02
7.4 str. za oblikovanje rezervacij za odpravnine in jubilejne nagrade	488,21	351,00	139,09
<b>8 Odpisi vrednosti</b>	<b>15.357,74</b>	<b>15.502,69</b>	99,07
8.1 amortizacija in prevred. poslovni odh. pri neop. in opr. OS	15.357,74	15.502,69	99,07
8.1.1 amortizacija OS	15.357,74	15.452,99	99,38
a) amortizacija osnovnih sredstev v upravljanju (infrastrukture)	14.386,93	14.375,34	100,08
b) amortizacija osnovnih sredstev podjetja	970,81	1.077,65	90,09
8.1.2 prevrednotovalni poslovni odhodki	0,00	49,70	-
a) prevrednotovalni poslovni odhodki iz naslova infrastrukture	0,00	0,00	-
b) prevrednotovalni poslovni odhodki pri NDS in OS podjetja	0,00	49,70	-
8.2 prevrednotovalni poslovni odhodki pri obratnih sredstvih	0,00	0,00	-
<b>9 Drugi poslovni odhodki</b>	<b>0,00</b>	<b>0,00</b>	-
9.1 Odhodki iz naslova prenosa dobička	0,00	0,00	-
9.2 Ostali odhodki	0,00	0,00	-
<b>10 Interni stroški</b>	<b>9.994,23</b>	<b>15.238,28</b>	65,59
<b>11 Skupni stroški podjetja</b>	<b>9.099,60</b>	<b>9.336,61</b>	97,46
<b>II. Poslovni odhodki</b>	<b>196.900,36</b>	<b>219.363,72</b>	89,76
<b>III. Dobiček ali izguba iz poslovanja</b>	<b>8.905,04</b>	<b>12.174,22</b>	73,15
<b>12 Finančni prihodki iz deležev</b>	<b>0,00</b>	<b>0,00</b>	-
12.1 finan. prihodki iz deležev v družbah v skupini	0,00	0,00	-
12.2 finan. prihodki iz deležev v pridruženih družbah	0,00	0,00	-
12.3 finan. prihodki iz deležev v drugih družbah	0,00	0,00	-
12.4 finan. prihodki iz drugih naložb	0,00	0,00	-
<b>13 Finančni prihodki iz danih posojil</b>	<b>0,00</b>	<b>0,00</b>	-
13.1 finančni prihodki iz posojil, danim družbam v skupini	0,00	0,00	-
13.2 finančni prihodki iz posojil, danim drugim	0,00	0,00	-
<b>14 Finančni prihodki iz poslovnih terjatev</b>	<b>0,00</b>	<b>0,00</b>	-
14.1 drugi finančni prihodki iz poslovnih terjatev do družb v skupini	0,00	0,00	-
14.2 drugi finančni prihodki iz poslovnih terjatev do drugih	0,00	0,00	-
<b>15 Finančni odhodki iz oslabitve in odpisov finančnih naložb</b>	<b>0,00</b>	<b>0,00</b>	-
<b>16 Finančni odhodki iz finančnih obveznosti</b>	<b>0,00</b>	<b>0,00</b>	-
16.1 finančni odhodki iz posojil, prejetih od družb v skupini	0,00	0,00	-
16.2 finančni odhodki iz posojil, prejetih od bank	0,00	0,00	-
16.3 finančni odhodki iz izdanih obveznic	0,00	0,00	-
16.4 finančni odhodki iz drugih finančnih obveznosti	0,00	0,00	-
<b>17 Finančni odhodki iz poslovnih obveznosti</b>	<b>0,00</b>	<b>0,00</b>	-
17.1 finančni odhodki poslovnih obveznosti do družb v skupini	0,00	0,00	-
17.2 finančni odhodki obveznosti do dobaviteljev in meničnih obveznosti	0,00	0,00	-
17.2 finančni odhodki iz drugih poslovnih obveznosti	0,00	0,00	-
<b>IV. Čisti poslovni izid iz rednega delovanja</b>	<b>8.905,04</b>	<b>12.174,22</b>	73,15
<b>18 Drugi prihodki</b>	<b>178,20</b>	<b>0,00</b>	-
18.1 subvencije, dotacije in podobni prihodki, ki niso povezani s poslovnimi učinki	0,00	0,00	-
18.2 drugi finančni prihodki in ostali prihodki	178,20	0,00	-
<b>19 Drugi odhodki</b>	<b>0,00</b>	<b>0,00</b>	-
<b>V Poslovni izid</b>	<b>9.083,24</b>	<b>12.174,22</b>	74,61
<b>20 Davek iz dobička</b>	<b>0,00</b>	<b>0,00</b>	-
<b>21 Odloženi davki</b>	<b>0,00</b>	<b>0,00</b>	-
<b>VI. Čisti poslovni izid obračunskega obdobja</b>	<b>9.083,24</b>	<b>12.174,22</b>	74,61
Število delavcev po opravljenih efektivnih urah	1,00	1,00	100

## 4.1.3 ODPADKI

### 4.1.3.1 ODVOZ ODPADKOV

Poslovanje dejavnosti ravnanja z odpadki vsebuje letne količine odpadkov ter opis dejavnosti in naprav za nemoteno delovanje dejavnosti. Prednostni cilj ravnanja z odpadki je zmanjševanje odpadkov na izvoru in z uveljavitvijo sodobnih oblik ločenega zbiranja odpadkov na celotnem območju, za katerega skrbi Javno podjetje Komunalno podjetje Vrhnika, d.o.o.

Ločeno zbrane frakcije, kot so steklo, papir in ostala embalaža (embalaža iz umetnih mas, pločevinke), ki jih občani prinašajo na ekološke otoke, postajajo surovina, ki jo je mogoče ponovno vključiti v proizvodni proces. Leta 2009 smo jih zbrali 1415 ton, kar znaša 62 kg/občana/v letu. Velik delež ločenega zbiranja so organski odpadki. Zbrali smo jih rekordnih 2766 ton (121 kg/občana); na akcijah zbiranja smo zbrali tudi 39 ton nevarnih odpadkov (1,70 kg/občana). Med ločeno zbrane odpadke uvrščamo tudi odpadno električno in elektronsko opremo (54 ton), les (324 ton), kovine (107 ton), azbest (138 ton), gradbeni odpadki (536 ton), tekstil (7 ton), ki so jih občani pripeljali na Center za ravnanje z odpadki. Poleg tega smo od občanov odpeljali 156 ton kosovnih odpadkov (od tega je bilo 31 ton koristnih). V šolah in vrtcih so zbrali 432 ton papirja. Rezultati zbiranja sodijo v sam vrh ločenega zbiranja odpadkov v Sloveniji. Odložena količina ostankov komunalnih odpadkov v letu 2009 je znašala 4362 ton (od tega 125 ton nekoristnih kosovnih odpadkov – oblazinjeno pohištvo ...), kar znaša 190 kg/občana/v letu.

**Tabela 14: Zbrani nekoristni in koristni odpadki v tonah in v kg/občana/v letu 2009**

VRSTA ODPADKA	NEKORISTNI odpadki	22862občanov	LOČENO ZBRANI odpadki	22862 občanov	struktura
	ton	kg/občana/leto	ton	kg/občana/leto	
<b>NEKORISTNI ODPADKI</b>	<b>4362</b>	<b>190</b>			<b>42,73</b>
ORGANSKI odpadki			2766	121	27,09
STEKLO, PAPIR, Ostala EMBALAŽA			1415	62	13,86
KOSOVNI ODPADKI - samo koristni			31	1,22	0,30
NEVARNI odpadki			39	1,70	0,38
akcije zbiranja papirja v šolah in vrtcih			430	18,9	4,21
OEEO			54	2,32	0,53
LES + lesena embalaža			324	14,17	3,17
KOVINE			107	4,68	1,05
AZBEST			138	6,04	1,35
GRADBENI ODPADKI			536	23,45	5,25
TEKSTIL			7	0,31	0,07
<b>Skupaj NEKORISTNI ODPADKI</b>	<b>4362</b>	<b>190</b>			<b>42,73</b>
<b>Skupaj KORISTNI ODPADKI</b>			<b>5847</b>	<b>255,79</b>	<b>57,27</b>
<b>Skupaj NEKORISTNI IN KORISTNI ODPADKI</b>	<b>10209</b>	<b>445,79</b>			<b>100</b>

Obračun odvoza odpadkov se izvaja v okviru stroškovnega mesta 15. Tu se zbirajo vsi prihodki in odhodki, ki neposredno vplivajo na izvajanje dejavnosti, kar obsega:

- odvoz ostankov komunalnih odpadkov od občanov
- odvoz ostankov komunalnih odpadkov od ostalih onesnaževalcev
- odvoz biološko razgradljivih odpadkov od občanov
- odvoz biološko razgradljivih odpadkov od ostalih onesnaževalcev
- odvoz ločenih frakcij z ekoloških otokov
- odvoz ločenih frakcij od ostalih onesnaževalcev
- zbiranje nevarnih odpadkov iz gospodinjstev
- odvoz kosovnih odpadkov
- osveščanje na področju ravnanja z odpadki
- zapiranje deponije

## I. Opravljeno delo

V letu 2009 je neposredno v dejavnosti delalo 18 delavcev, ki so opravljali naslednja dela: 9 voznikov (3 vozniki delajo občasno tudi kot spremljevalci), 7 spremljevalcev na specialnih vozilih, 1 obračunski referent in vodja dejavnosti. Vsa druga dela, potrebna za nemoteno poslovanje, so bila opravljena v okviru Komunalnega podjetja, stroški pa so se pokrivali kot skupni stroški podjetja.

Trenutno imamo v enoti za odvoz odpadkov šest specialnih vozil za pobiranje odpadkov. Od tega so tri specialna smetarska vozila za pobiranje mešanih komunalnih odpadkov in organskih odpadkov. Organske odpadke smo v letu 2009 pobirali dvakrat tedensko v popoldanskem času.

V tabeli so vsa vozila, s katerimi pobiramo odpadke.

**Tabela 15: Vozila v enoti Odvoz odpadkov na dan 31.12.2009**

	VOZILA - ENOTA ODVOZ ODPADKOV	Znamka vozila	Tip vozila	Registrska številka	Datum prve registracije
	Nova vozila				
1	IVECO - SP. SMETARSKO VOZILO	IVECO	150 E 21 K/ 3690	LJ 55 - 6 RX	<b>25.1.2007</b>
2	MERCEDES - SP. SMET. VOZILO	MERCEDES	950.531	LJ 55 - 7 RX	<b>26.1.2007</b>
3	SAMONAKLADALNIK Z DVIGALOM	IVECO STRALIS	AD 260 S 36 Y/PS	LJ 57 - 0 RX	<b>16.4.2007</b>
4	IVECO - SP. SMETARSKO VOZILO	IVECO	150 E 25 K/ 3330	LJ 58 - 9 JP	<b>22.10.2007</b>
5	IVECO - KESON PREKUCNIK Z DVIGALOM	IVECO DAILY	65C18/3750	LJ NF - 663	<b>6.10.2008</b>
6	SAMONAKLADALNIK Z DVIGALOM	IVECO STRALIS	AD 260 S 42 Y/PS	LJ NF - 685	<b>8.12.2008</b>

JP KPV, d. o. o je odvažalo ostanke komunalnih odpadkov in organske odpadke iz gospodinjstev in od pravnih oseb v občinah Borovnica, Log-Dragomer in Vrhnika enkrat tedensko. Ločeno zbrane frakcije iz ekoloških otokov pa različno glede na frakcije (papir in embalažo iz umetnih mas dvakrat tedensko, na najbolj obremenjenih lokacijah že vsak dan, steklo enkrat na 14 dni). Odvoz ločenih frakcij od pravnih oseb enkrat tedensko. Kosovne odpadke pobiramo vsako prvo soboto,

nevarne odpadke pa na akcijah zbiranja nevarnih odpadkov v mesecu aprilu in septembru v Borovnici, na Log-Dragomerju in na Vrhniki.

Na območju Občin Vrhnika, Borovnica in Log-Dragomer je nameščenih 144 ekoloških otokov oz zbiralnic. V **Občini Vrhnika 94 zbiralnic**, kjer je 166 oseb na eno zbiralnico, v **Občini Borovnica 27 zbiralnic**, kjer je 139 oseb na eno zbiralnico in v **Občini Log–Dragomer 23 zbiralnic**, kjer je 151 oseb na eno zbiralnico. V vseh treh občinah je nameščenih skupno **443** zvonastih zabojnikov s prostornino **1,8 m<sup>3</sup>** (144 kom za steklo, 141 kom za papir in 158 kom za embalažo) in **20** zvonastih zabojnikov s prostornino **3,2 m<sup>3</sup>** za papir. Na vsaki lokaciji zbiralnice so postavljeni najmanj 3 zabojniki ustreznih dimenzij in oblike.

Prostornina vseh zabojnikov na ekoloških otokih znaša **861.400** litrov. Podatki in primerjava s preteklimi leti je prikazana na spodnjih tabelah.

Oprema, ki jo ima podjetje v namen izvajanja službe za praznjenje zvonastih zabojnikov na zbiralnicah oz. ekoloških otokih, v katerih občani prepuščajo ločene frakcije sta od decembra 2008 dve specialni tovorni vozili - samonakladalnika z dvigalom.

**Tabela 16: Primerjava števila ekoloških otokov in prostornine zabojnikov v letih od 2005 do 2009**

Leto	Število ekoloških otokov	število zabojnikov 1800 litrov	število zabojnikov 3200 litrov	PAPIR prostornina zabojnikov	STEKLO prostornina zabojnikov	EMBALAŽA prostornina zabojnikov	Skupaj prostornina zabojnikov
	kom	kom	kom	litrov	litrov	litrov	litrov
<b>2005</b>	79	237	10	174.200	142.200	142.200	<b>458.600</b>
<b>2006</b>	85	255	10	185.000	153.000	153.000	<b>491.000</b>
<b>2007</b>	90	271	8	180.400	160.200	172.800	<b>513.400</b>
<b>2008</b>	104	317	12	223.800	187.200	198.000	<b>609.000</b>
<b>2009</b>	144	443	20	317.800	259.200	284.400	<b>861.400</b>

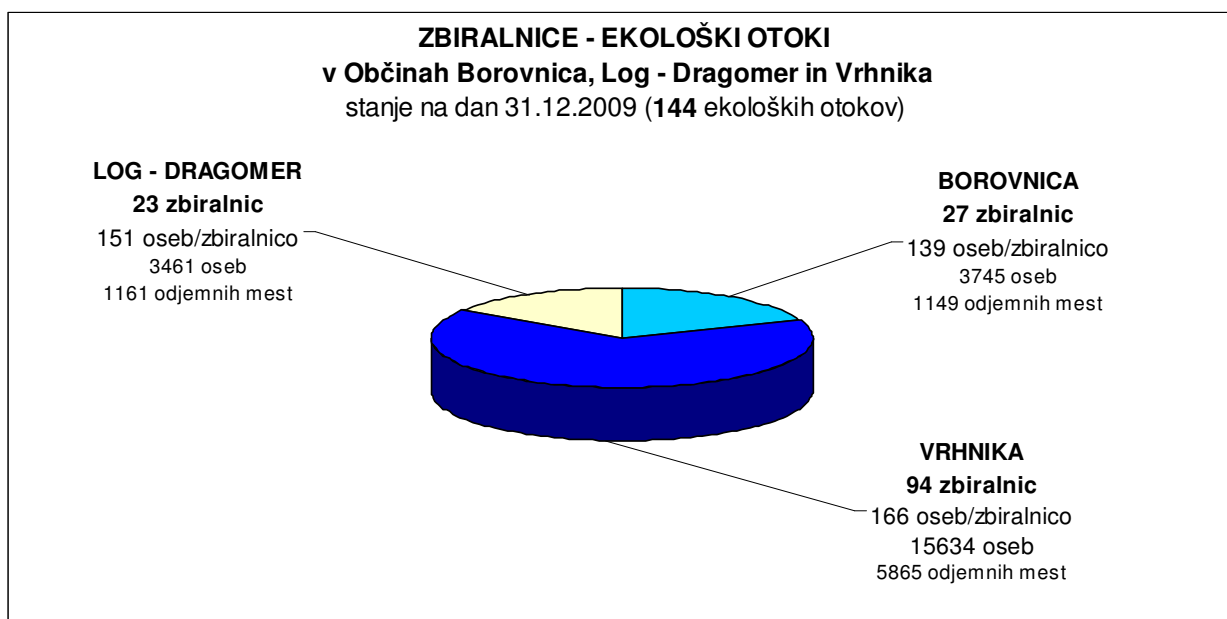
**Tabela 17: Primerjava števila ekoloških otokov in prostornine zabojnikov v Občinah Borovnica, Log-Dragomer in Vrhnika v letu 2009**

OBČINA	Število ekoloških otokov	število zabojnikov 1800 litrov	število zabojnikov 3200 litrov	PAPIR prostornina zabojnikov	STEKLO prostornina zabojnikov	EMBALAŽA prostornina zabojnikov	Skupaj prostornina zabojnikov
	kom	kom	kom	litrov	litrov	litrov	litrov
BOROVNICA	27	87	2	55.000	48.600	59.400	<b>163.000</b>
LOG-DRAGOMER	23	71	10	71.600	41.400	46.800	<b>159.800</b>
VRHNIKA	94	285	8	191.200	169.200	178.200	<b>538.600</b>
<b>Skupaj;</b>	<b>144</b>	<b>443</b>	<b>20</b>	<b>317.800</b>	<b>259.200</b>	<b>284.400</b>	<b>861.400</b>

**Tabela 18: Število zvonastih zabojnikov in njihova prostornina na ekoloških otokih v Občinah Borovnica, Log–Dragomer in Vrhnika v letu 2009**

Prostornina zabojnikov	PAPIR	STEKLO	EMBALAŽA	Skupaj:
litri	kom	kom	kom	kom
1800	141	144	158	443
3200	20			20
<b>Skupaj prostornina v litrih</b>	<b>317.800</b>	<b>259.200</b>	<b>284.400</b>	<b>861.400</b>

**Graf 1: Število zbiralnic v Občinah Vrhnika, Borovnica in Log-Dragomer**



## 1. Redni odvoz odpadkov

Na območju občin Vrhnika, Borovnica in Log-Dragomer, ki obsegajo 16.857 ha površine, odvažamo odpadke iz skoraj vseh gospodinjstev enkrat tedensko. Izjema so le stanovanjski bloki, od koder odvažamo odpadke dvakrat tedensko. Pokritost odvoza odpadkov je skoraj 100 – odstotna.

Zaradi uvedenih aktivnosti in zglednega sodelovanja občanov Borovnice, Loga-Dragomerja in Vrhnike smo v preteklem letu močno zmanjšali količine mešanih komunalnih odpadkov, ki jih trenutno odlagamo na deponijo Ostri Vrh v Logatcu. Uspeh pri ločevanju odpadkov je viden, če pogledamo zmanjševanje količine ostankov komunalnih odpadkov na prebivalca. (tabela 7)

Logična posledica takih rezultatov in prihodnjih usmeritev bodo manj pogosti odvozi odpadkov, saj se zaradi ločevanja zmanjšuje tudi količina ostankov odpadkov.

Skupni ustanoviteljski organ JP KPV, d. o. o., ki ga sestavljajo župani vseh treh občin, je na svoji seji 18. 11. 2009 predlagal prehod s tedenskega na 14-dnevno zbiranje ostankov odpadkov. Tako se bo v občini Borovnica in Vrhnika 14-dnevni

odvoz začel v torek, 6. aprila, v občini Log-Dragomer pa poteka že od 1. marca 2010.

Vse druge aktivnosti (zbiranje bioloških odpadkov, kosovni odvoz in zbiranje nevarnih odpadkov) bomo izvajali kot doslej.

Ukrep bo imel po pričakovanju tudi pozitivne finančne posledice. V nasprotju z večino slovenskih občin bomo ceno odvoza odpadkov, ki jo plačujejo občani in velja že od leta 2002, skušali ohraniti tudi v prihodnje. S pričakovanimi prihranki bomo nadomestili sredstva subvencij, ki jih izvajalcu javne službe plačujejo občine; te pa bodo tako privarčevani denar lahko porabile za druge programe.

Seveda bodo predvidene spremembe lahko zaživele le ob podpori občanov, o čemer pa ne dvomimo, saj so vsi doseženi rezultati tudi plod uspešnih povezav med izvajalcem javnih služb in občani.

Javno podjetje Komunalno podjetje Vrhnika, d. o. o. skrbi za zbiranje in odvoz odpadkov za 22.862 prebivalcev v Občinah Vrhnika, Borovnica in Log-Dragomer. (podatek, 31.12.2009) V skupaj 28 naseljih v Občini Vrhnika beležimo **5782** odjemnih mest, kar predstavlja 15.549 prebivalcev, v Občini Borovnica v skupaj 12 naseljih **1.149** odjemnih mest in 3.745 prebivalcev, v občini Log – Dragomer v 3 naseljih (Dragomer, Log pri Brezovici in Lukovica pri Brezovici) **1161** odjemnih mest in 3461 prebivalcev. V obračun so zajeta še 4 naselja Občine Logatec z 80 prebivalci, Šentjošt nad Horjulom s 3 osebami in Žažar z 2 osebama.

#### Ostanki komunalnih odpadkov

Na dan 31.12.2009 beležimo 8.175 odjemnih mest pri občanih za odvoz ostankov odpadkov. Zabojniki so v lasti strank. Pravilnik o metodologiji za oblikovanje cen storitev obveznih občinskih gospodarskih javnih služb varstva okolja (Ur. list RS 63/2009) v svojem 24. členu kot enoto količine storitve predpisuje najmanjšo količino mešanih prepuščenih komunalnih odpadkov, in sicer 30 l/osebo mesečno. Glede na stanje registra na dan 31.12.2009 je v odvoz vključenih 22.862 občanov, skupna obračunana količina odpeljanih odpadkov pa je **681.372 l** tedensko.

*(2009:Ravnanje z odpadki – letni odvoz 35.526.726,628 : 52,14 tednov = 681.372 l tedensko )*

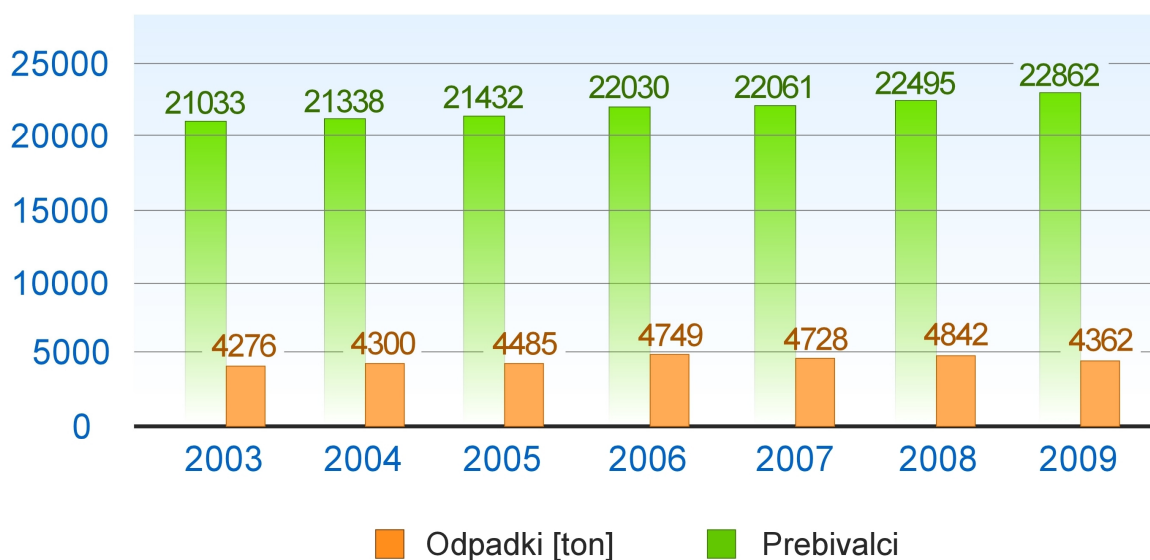
*(2008:Ravnanje z odpadki – letni odvoz 34.824.142,960 : 52,14 tednov = 667.897 l tedensko )*

*(2007:Ravnanje z odpadki – letni odvoz 34.070.201,620 : 52,14 tednov = 653.436 l tedensko )*

**Tabela 19: Primerjava glede na število odjemnih mest pri občanih in obračunana količina odpeljanih odpadkov na teden v letih od 2005 do 2009**

Leto	Število odjemnih mest	Občanov v občinah Vrhnika, Borovnica in Log-Dragomer	Obračunana količina odpeljanih odpadkov litrov na teden
2005	7070	21363	643.219
2006	7226	22030	645.515
2007	7708	22061	653.436
2008	7873	22495	667.897
2009	8175	22862	681.372

**Graf 2: Odložena količina nekoristnih odpadkov na deponijo nenevarnih odpadkov v letih od 2003 do 2009 v tonah in število oseb iz obračuna po letih**



**Tabela 20: Ostanke komunalnih odpadkov v letih od 2003 do 2009 v tonah, število oseb iz obračuna in kg/občana/leto**

	leto	ton	Število občanov	kg/občana
Ostanki kom. odpadkov	2003	4276	21033	203
Ostanki kom. odpadkov	2004	4300	21338	201
Ostanki kom. odpadkov	2005	4485	21363	209
Ostanki kom. odpadkov	2006	4749	22030	215
Ostanki kom. odpadkov	2007	4728	22061	214
Ostanki kom. odpadkov	2008	4842	22495	215
Ostanki kom. odpadkov	2009	4362	22862	190

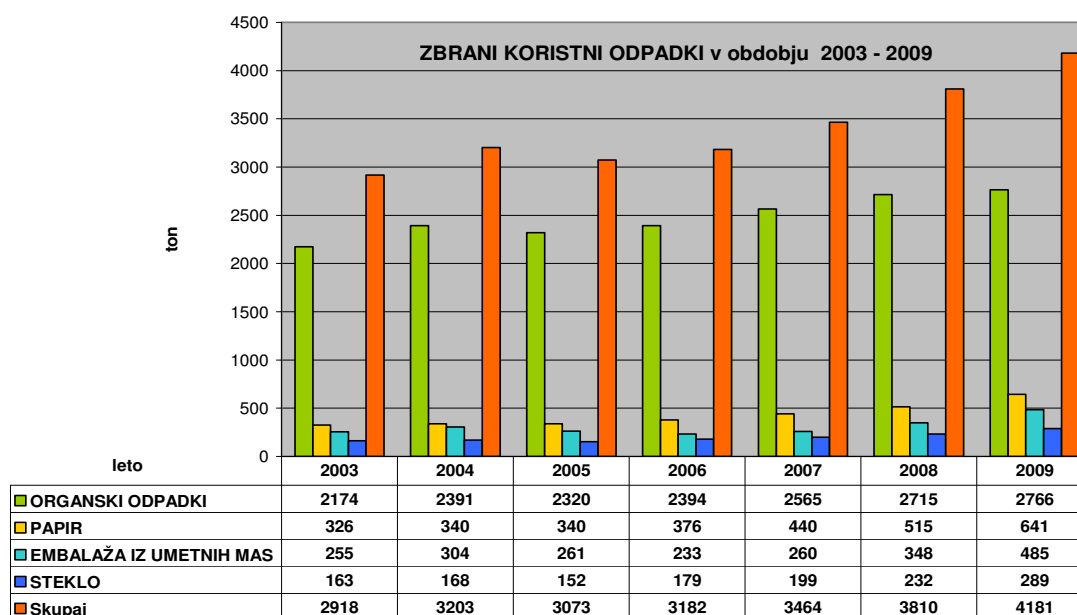
## Organski odpadki

Pri organskih odpadkih ni omejitev glede oddanih količin, tako da je na večini zbirnih mest nameščen zabojnik prostornine 240 l ali 120 l. Zelene zaboje za zbiranje organskih odpadkov dobijo občani na JP KPV, d. o. o. zastonj. Prve zelene zaboje smo na terenu pri občanah namestili v mesecu maju 1995, ko je Komunalno podjetje Vrhnika pričelo zbiranje organskih odpadkov. Nekatera gospodinjstva so prejela kompostnik, tako da organske odpadke kompostirajo doma. Skupna inštalirana prostornina zabojnikov za odvoz organskih odpadkov je 1.035.720 litrov. (Od tega 801 kom zabojnikov prostornine 120 litrov in 3915 kom zabojnikov prostornine 240 litrov.) V letu 2009 smo s smetarskimi vozili pobrali rekordnih **2766 ton organskih odpadkov**, kar predstavlja **121 kg/občana/v** letu 2009. S temi rezultati se uvrščamo v sam vrh ločevanja organskih odpadkov v Sloveniji. V spodnjem grafu so prikazane količine ločeno zbranih koristnih odpadkov kot so organski odpadki, papir, embalaža in steklo. Količine z leti kontinuirano zelo naraščajo.

**Tabela 21: Zbrani organski odpadki v letih od 2006 do 2009 v tonah**

	leto	ton	Število občanov	kg/občana
Organski odpadki	2003	2174	21033	103
Organski odpadki	2004	2391	21338	112
Organski odpadki	2005	2320	21363	108
Organski odpadki	2006	2394	22030	108
Organski odpadki	2007	2565	22061	116
Organski odpadki	2008	2715	22495	120
Organski odpadki	2009	2766	22862	121

**Graf 3: Zbrani koristni odpadki v obdobju od leta 2003 do 2009**



## 2. Odvoz kosovnih odpadkov

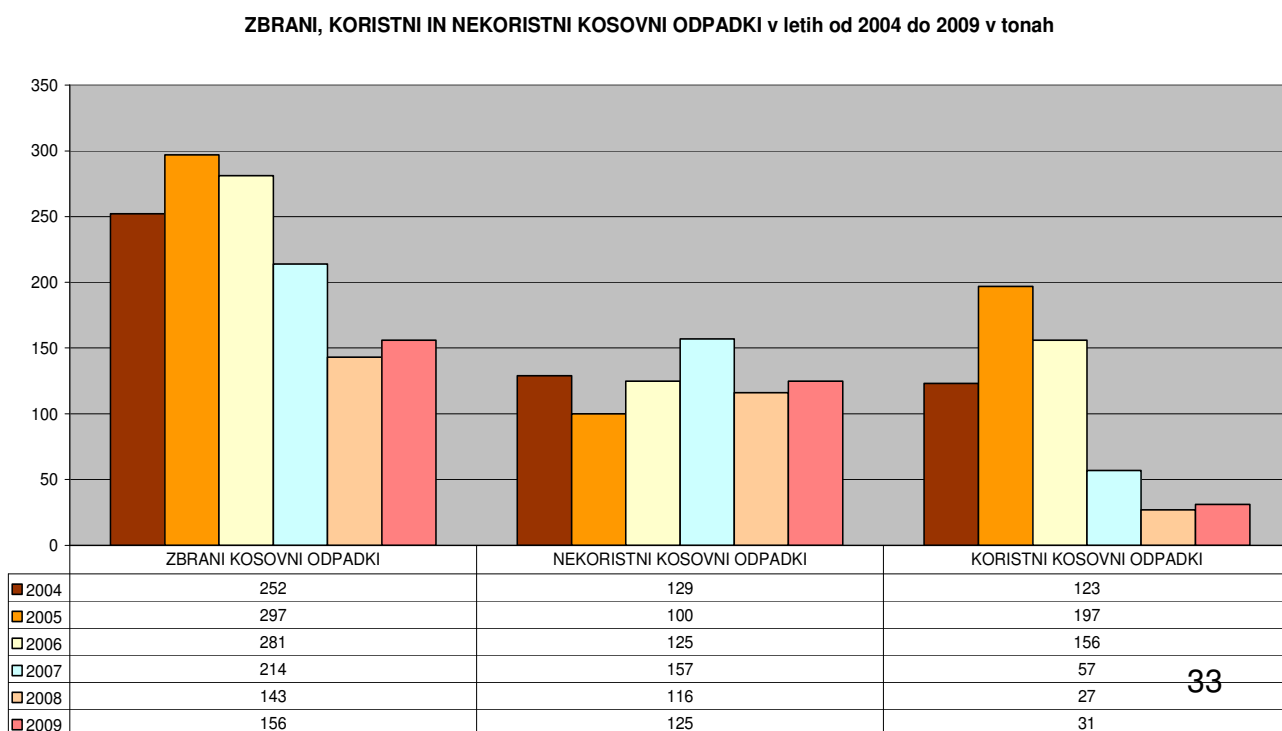
V letu 2009 je bilo odpeljanih 156 ton kosovnih odpadkov iz občin Vrhnika, Borovnica in Log-Dragomer na CRO Vrhnika d. o. o. Del teh se je na tem mestu razstavil (31 ton), tako da je bila možna reciklaža (les, kovine, umetne mase,...), del pa odpeljal na deponijo Ostri vrh v Logatec (125 ton - oblazinjeno pohištvo, jogiji, preproge, lakirane omare,...) Med količino odpeljanih nekoristnih kosovnih odpadkov uvrščamo tudi lasten dovoz teh odpadkov, ki so jih pripeljali občani in pravne osebe na CRO Vrhnika d. o. o. Na spodnjem grafu je prikazana zbrana količina kosovnih odpadkov, ki so jih delavci JP KPV, d. o. o. pobrali vsako prvo soboto v mesecu pri občanah v vseh treh občinah v letu 2009 in primerjava v letih od 2004 do 2009. (zbrani kosovni odpadki, od tega koristni in nekoristni). Odvoz kosovnih odpadkov v letu 2008 je bil odpeljan iz skupno 825 odjemnih mest.

Na CRO Vrhnika d. o. o. so občani in pravne osebe v letu 2009 sami pripeljali še 54 ton odpadne električne in elektronske opreme – v nadaljevanju OEEO), 324 ton lesa, 107 ton kovin in 536 ton gradbenih odpadkov. Našteti odpadki niso upoštevani v spodnjem grafu.

Strošek deponiranja nekoristnih kosovnih odpadkov je enak kot za ostanke komunalnih odpadkov. Odvoz le teh na deponijo komunalnih odpadkov iz leta v leto niha. Med pripeljanimi kosovnimi odpadki opazamo velik odstotek kosovnih odpadkov, ki jih ni mogoče predelati (oblazinjeno pohištvo,...)

Količine zbranih kosovnih odpadkov so se v letu 2009 povečale. Zaradi upoštevanja Uredbe o ravnanju z odpadno električno in elektronsko opremo (Uradni list, št. 107/2006) občani sami pripeljejo OEEO na Zbirni center. Od meseca septembra 2007 dalje pri organiziranem odvozu kosovnih odpadkov nismo več pobirali odpadne električne in elektronske opreme. Razlika zbranih kosovnih odpadkov med letoma 2008 in 2009 je 13 ton. Količina pripeljane OEEO na CRO d. o. o. je v letu 2009 znašala 54 ton.

**Graf 4: Zbrani, koristni in nekoristni kosovni odpadki v letih od 2004 do 2009 v tonah**



### 3. Zbiranje nevarnih odpadkov

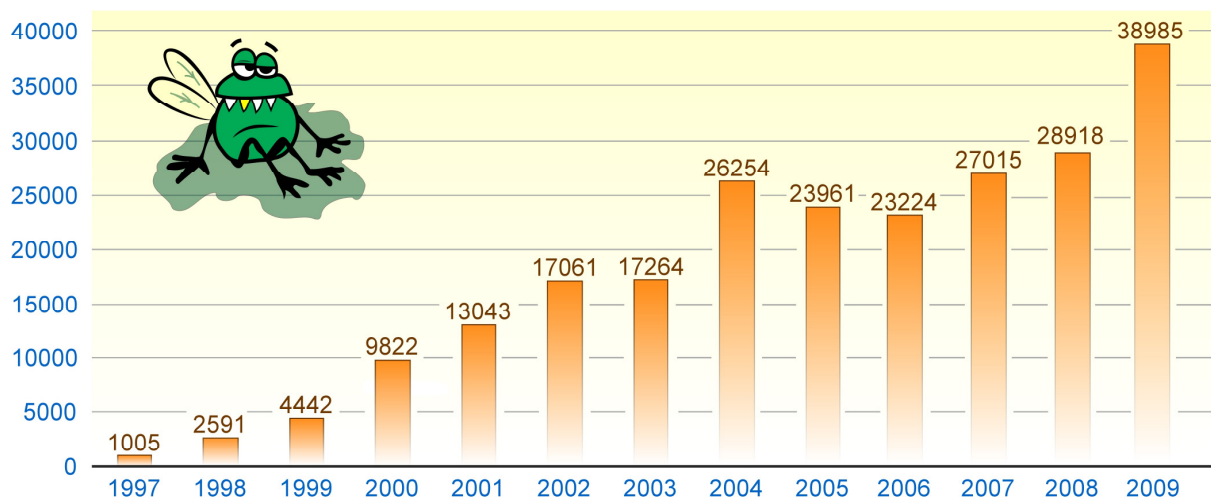
Zbiranje nevarnih frakcij opravlja podjetje z ustrežno licenco po predhodnem javnem razpisu. Za JP KPV, d. o. o. opravlja te storitve podjetje KEMIS d. o. o. Izvajalec poskrbi za ustrezno ravnanje oziroma uničenje zbranih nevarnih frakcij in izdela poročilo. Izda tudi ustrezne evidenčne liste. Na podlagi njihovega letnega poročila izdela JP KPV, d. o. o. letno poročilo o zbiranju nevarnih odpadkov.

JP KPV, d. o. o. organizira akcije zbiranja nevarnih odpadkov v občini Vrhnika, Borovnica in Log-Dragomer že od leta 1997. Zbrane količine so v preteklih letih močno naraščale, kar je v večji meri posledica dobrega ozaveščanja občanov. V letu 2009 smo zbrali **38 985 kg nevarnih odpadkov**. V spodnjih tabelah in grafih so prikazane količine in primerjave s preteklimi leti.

**Tabela 22: Količine nevarnih odpadkov po skupinah in po letih v kg**

Odpadek	1997	1998	1999	2000	2001	2002	2003	2004	2005	2006	2007	2008	2009
Trdne barve	105	880	1.137	4.549	4.144	7.447	8.881	12.544	13.787	13.930	15.437	19.964	27.983
Akumulatorji	600	997	0	3.598	4.550	4.616	3.057	4.981	3.088	3.047	2.531	1.275	1.954
Odpadno olje	212	580	3.007	1.112	2.894	3.577	3.858	6.448	4.777	4.616	6.542	5.116	5.622
Pesticidi	57	98	125	350	513	532	876	939	1.192	525	636	627	986
Baterije	9	20	77	111	721	579	243	726	640	539	979	1.158	1.231
Zdravila	5	0	76	88	153	172	252	396	388	395	742	591	807
Kemikalije	17	16	20	14	68	138	97	220	113	172	148	187	402
<b>SKUPAJ</b>	<b>1.005</b>	<b>2.591</b>	<b>4.442</b>	<b>9.822</b>	<b>13.043</b>	<b>17.061</b>	<b>17.264</b>	<b>26.254</b>	<b>23.985</b>	<b>23.224</b>	<b>27.015</b>	<b>28.918</b>	<b>38.985</b>

**Zbrane količine nevarnih odpadkov v letih 1997 - 2009**



**Tabela 23: Količine nevarnih odpadkov po skupinah in po letih v %**

Odpadek	1997	1998	1999	2000	2001	2002	2003	2004	2005	2006	2007	2008	2009
Trdne barve	10,4%	34,0%	25,6%	46,3%	31,8%	43,6%	51,4%	47,8%	57,5%	60,0%	57,1%	69,0%	71,8%
Akumulatorji	59,7%	38,5%	0,0%	36,6%	34,9%	27,1%	17,7%	19,0%	12,9%	13,1%	9,4%	4,4%	5,0%
Odpadno olje	21,1%	22,4%	67,7%	11,3%	22,2%	21,0%	22,3%	24,6%	19,9%	19,9%	24,2%	17,7%	14,4%
Pesticidi	5,7%	3,8%	2,8%	3,6%	3,9%	3,1%	5,1%	3,6%	5,0%	2,3%	2,4%	2,2%	2,5%
Baterije	0,9%	0,8%	1,7%	1,1%	5,5%	3,4%	1,4%	2,8%	2,7%	2,3%	3,6%	4,0%	3,2%
Zdravila	0,5%	0,0%	1,7%	0,9%	1,2%	1,0%	1,5%	1,5%	1,6%	1,7%	2,7%	2,0%	2,1%
Kemikalije	1,7%	0,6%	0,5%	0,1%	0,5%	0,8%	0,6%	0,8%	0,5%	0,7%	0,5%	0,6%	1,0%
<b>SKUPAJ</b>	100%	100%	100%	100%	100%	100%	100%	100%	100%	100%	100%	100%	100%

**Tabela 24: Zbrane količine nevarnih odpadkov po posameznih lokacijah v letu 2009**

Lokacija	Dragomer	Borovnica	Vrhnika	Zbirni center	Skupaj
20 01 27 Barva, lepila, črnila,...	1.266	1.540	1.422	15.010	19.238
15 01 10 Onesnažena embalaža	419	405	533	4.381	5.738
20 01 25 Jedilna olja	391	557	814	1.151	2.913
20 01 26 Motorna olja	217	404	398	1.690	2.709
20 01 33 Akumulatorji	557	679	708	10	1.954
20 01 33 Baterije	130	287	208	606	1.231
20 01 13 Topila	175	166	209	665	1.215
20 01 29 Čistila	153	171	265	438	1.027
20 01 19 Pesticidi	76	148	151	611	986
20 01 32 Zdravila	109	123	214	361	807
15 01 11 Spray	82	114	113	39	348
20 01 21 Fluorescentne cevi	5	8	14	313	340
20 01 14 Kisline	24	35	15	114	188
20 01 15 Alkalije	44	43	22	56	165
20 01 35 Elektronska oprema	43	24	10	0	77
20 01 17 Fotokemikalije	0	0	0	49	49
20 01 99 Drugi odpadki	0	0	0	0	0
<b>SKUPAJ</b>	3.691	4.704	5.096	25.494	38.985
Udeleženci	248	288	897	0	1.433

**Tabela 25: Primerjalni podatki zbranih nevarnih odpadkov v letih od 2005 do 2009 glede na prebivalce in na gospodinjstvo**

Leto	Kilogramov na prebivalca kg	Kilogramov na gospodinjstvo kg	Število udeležencev na akciji	Udeležba gospodinjstev na akciji %
2005	1,12	3,39	1055	14,92
2006	1,08	3,28	1078	15,23
2007	1,20	3,68	1207	16,45
2008	1,29	3,94	1317	16,73
2009	1,70	5,31	1433	19,53

Iz podatkov je razvidno, da je bilo v letu 2009 zbranih 1,70 kg nevarnih odpadkov na prebivalca v občini Vrhnika, Borovnica in Log–Dragomer oz. 5,31 kg na posamezno gospodinjstvo.

Glede na to, da se je akcije v letu 2009 udeležilo 1433 udeležencev pomeni to 19,53 % gospodinjstev v občinah Vrhnika, Borovnica in Log-Dragomer.

## II. Delitev stroškov glede na vrsto povzročiteljev odpadkov

V poročilu za leto 2002 je bila prvič izdelana analiza stroškov po posameznih stroškovnih nosilcih v enoti. Na ta način se lahko izračunajo vplivni deleži posameznih povzročiteljev (občani – gospodarska javna služba in pogodbeniki – tržna dejavnost). Za leto 2009 je uporabljen enak pristop kot za preteklo leto tako, da so podatki med seboj primerljivi.

**Tabela 26: Vplivni deleži posameznih povzročiteljev v letu 2008 in 2009 občani – gospodarska javna služba (GJS) pogodbeniki – tržna dejavnost**

	<i>litrov</i>		<i>delež</i>		2009/2008
	2009	2008	2009	2008	
<b>1. Ostanki odpadkov</b>					
občani	35.526.727	34.824.143	84,95%	85,83%	102,02
pogodbe	6.295.386	5.748.578	15,05%	14,17%	109,51
<b>Skupaj</b>	<b>41.822.113</b>	<b>40.572.721</b>	<b>100,00%</b>	<b>100,00%</b>	<b>103,08</b>
<b>2. Bio odpadki</b>					
občani 54.002.441 : 4	13.500.610	13.289.443	91,47%	91,58%	101,59
pogodbe	1.259.624	1.221.075	8,53%	8,42%	103,16
<b>Skupaj</b>	<b>14.760.234</b>	<b>14.510.518</b>	<b>100,00%</b>	<b>100,00%</b>	<b>101,72</b>
<b>3. Ločene frakcije</b>					
občani	61.269.714	48.193.002	91,60%	89,85%	127,13
pogodbe	5.616.528	5.444.528	8,40%	10,15%	103,16
<b>Skupaj</b>	<b>66.886.242</b>	<b>53.637.530</b>	<b>100,00%</b>	<b>100,00%</b>	<b>124,70</b>

### 1. Kosovni odpadki (zbiranje)

- izvajalci JP KPV, d .o. o.

**25.721,50 €**

obrazložitev št. 1

- Zbiranje kosovnih odpadkov v podjetju

#### KOMBI Z DVIGALOM

198 ur (kombi + 1,0 ura delavec)

36,00 € /uro + (1,0 ure delavec x 17,5 €/uro) = 53,50 €

53,50 € X 198 ur kombi = 10.593,00 €

#### SAMONAKLADALNIK Z DVIGALOM

198ur x 62,00 €/uro = 12.276,00 € vozilo

163 ur x 17,5 €/uro = 2.852,50 € spremljevalec na vozilu Stralis

Izvajalci JP KPV, d.o.o. **Skupaj: 25.721,50 €**

Pretvorba v ure smetarskega vozila

Izvajalci JP KPV, d.o.o. = 25.721,50 €

25.721,50 € : 72,483 €/uro (smetarsko vozilo) = 354,86 ur

354,86 ur : 52,14 tednov = **6,80 ur/teden**

**2. Zbiranje nevarnih odpadkov**

račun Kemis

**19.083,47 €**

**3. Odvoz odpadkov s kontejnerskim vozilom**

V letu 2009 opravljenih 540,75 ur - izključno pogodbeniki

Ponderirano tedensko število ur:

(540,75 ur : 52,14 tednov) x (42,00 €/uro : 72,483 €/uro) = **6,00 ur/teden**

**IZRAČUN DELEŽEV STROŠKOV DELOVANJA ENOTE**

Izhajamo iz fizičnih kazalcev

	<b>Skupno število ur</b>	<b>Delež občanov</b>
1. Ostanke odpadkov (smetarsko vozilo)		
Tedensko število opravljenih ur	113,40 ur	
od tega občani: <b>84,93 %</b> x 113,40 ur		96,33 ur
2. Ostanke odpadkov (kontejner)		
Tedensko število opravljenih ur	6,00 ur	-
od tega občani	-	-
3. Organski odpadki		
Tedensko število opravljenih ur	45,00 ur	
od tega občani: <b>91,47 %</b> x 45		41,16 ur
4. Ločene frakcije		
Tedensko število opravljenih ur	83,82 ur	
od tega občani: <b>obrazložitev št. 2</b>		71,82 ur
5. Kosovni odpadki		
Tedensko število opravljenih ur	6,80 ur	
<u>od tega občani <b>obrazložitev št. 1</b></u>		<u>6,80 ur</u>
Skupaj ur:	<b>255,02 ur</b>	
od tega občani ur:		<b>216,11 ur</b>

## obrazložitev št. 2

obrazložitev izračuna deležev za odvoz ločenih frakcij v letu 2009

OBČANI 84 ur (samonakladalnik z dvigalom)

POGODBE 12 ur (smetarsko vozilo)

Pretvorba na skupni imenovalec (smetarsko vozilo)

12 ur + (84 ur x 62,00 €/uro / 72,483 €/uro) =

Samonakladalnik z dvigalom / smetarsko vozilo

12 ur + **71,82 ur = 83,82 ur**

Delež občanov pri zbiranju odpadkov

**216,11 ur : 255,02 ur = 84.740**

**84,75 %**

Delež pogodbenikov pri zbiranju odpadkov

**38,91 ur : 255,02 ur = 15.250**

**15,25 %**

(255,02 ur – 216,11 ur = 38,91 ur)

### III. Prihodki

#### 1. Cene dejavnosti posebnega pomena

V letu 2008 spremembe cen odvoza odpadkov ni bilo. Še vedno je v veljavi cena iz leta 2003 v višini 0,0259 € in zajema odvoz, obdelavo in odlaganje odpadkov. Medsebojna delitev izhaja iz sklepa Ministrstva za gospodarstvo in je sledeča:

**Tabela 27: Cena in subvencija zbiranja, obdelave in odlaganja odpadkov**

	<b>CENA</b>	<b>SUBVENCija</b>	Skupaj	<b>DELEŽ</b>
	€/liter	€/liter	€/liter	%
<b>ZBIRANJE ODPADKOV</b>	0,01372	0,00207	0,01579	<b>53%</b>
<b>OBDELAVA IN PREDELAVA ODPADKOV</b>	0,00518	0,00105	0,00623	<b>20%</b>
<b>ODLAGANJE ODPADKOV</b>	0,00700	0,00078	0,00778	<b>27%</b>
Skupaj:	<b>0,02590</b>	<b>0,00390</b>	<b>0,02980</b>	100%

#### 2. Delitev stroškov po segmentih (gospodarska javna služba, pogodbeniki)

Potrebne prihodke izračunamo po stroškovnem pristopu, kar pomeni, da mora vsak segment dejavnosti pokriti svoj del (javni del in prosti trg)

##### a) Delež stroškov, ki jih pokrivajo občani in pogodbeniki:

Vsi stroški enote: **867.080,55 €**

- stroški, ki odpadejo samo na občane:

(nevarni odpadki) - **19.083,47 €**

**Stroški, ki odpadejo na celoto**

**847.997,08 €**

## b) Delež, ki odpade na občane

847.997,08 € x 84,75 % =	718.677,52 €
+ nevarni odpadki	+ 19.083,47 €
<b>Skupaj:</b>	<b>737.760,99 €</b>

## c) Delež, ki odpade na pogodbenike

847.997,08 € x 15,25 % =	<b>129.319,55 €</b>
--------------------------	---------------------

## 3. Najnižji potrebni prihodki

Najnižji potrebni prihodki znašajo **867.080,55 €**, kar pomeni, da je zagotovljeno le obratovanje enote (enostavna reprodukcija), brez širitve materialne osnove (razširjena reprodukcija). Posledično to pomeni, da ni zagotovljenih sredstev za izgradnjo novih ekoloških otokov, nabavo novih vozil, nadgradnjo sistema zbiranja odpadkov, kot so gradnja zbirnih centrov, gradnja prekladalne postaje s potrebno opremo, itd.

- a) Če pri zagotavljanju potrebnih prihodkov upoštevamo realizirane odhodke (izvleček iz bilance, točka II) ugotovimo sledeče:

Vsi stroški skupaj	867.080,55 €
- interni prihodki	- 26.864,00 €
- <u>drugi prihodki (izterjane terjatve iz preteklega obdobja)</u>	-

**Prihodki, ki jih je potrebno zagotoviti skozi ceno** **840.216,55 €**

- b) Če od tega oddvojimo del, ki odpade izključno in samo na občane:

Potrebni prihodki	840.216,55 €
- <u>stroški zbiranja nevarnih odpadkov</u>	- 19.083,47 €
<b>Skupni delež</b>	<b>821.133,08 €</b>

- c) Potrebni prihodki po vrstah povzročiteljev

### 1. Občani

84,75 % x 821.133,08 € =	695.910,28 €
Zbiranje nevarnih odpadkov	+ 19.083,47 €
<b>Skupaj:</b>	<b>714.993,75 €</b>

### 2. Pogodbeniki

15,25 % x 821.133,08 € =	<b>125.222,79 €</b>
--------------------------	---------------------

**Skupaj:** **840.216,54 €**

#### 4. Izračun lastne cene gospodarske javne službe (GJS)

##### a) Prihodki GJS

	Ravnanje z odpadki – mesečni odvoz (občani)	
cena	920.005,39 € x 53 % =	487.602,85 €
subvencija	138.008,83 € x 53 % =	73.144,72 €
Skupaj:		560.747,57 €

##### b) Poslovni rezultat GJS

PRIHODKI	560.747,57 €	(cena + subvencija)
ODHODKI	714.993,75 €	(potrebni prihodki – občani)
Razlika:	<b>- 154.246,18 €</b>	

Iz navedene analize je razvidno, da pri zbiranju odpadkov na delu gospodarske javne službe nastaja **154.246,18 €** izgube, kar je 71.353,97 € več kot v preteklem letu.

##### c) Potrebna cena GJS

$$\frac{714.993,75 \text{ €}}{35.526.726,63 \text{ l}} = 0,0201 \text{ €/l}$$

Potrebni prihodki občani : celotna prostornina odpeljanih ostankov odpadkov

$$\text{Potrebna cena} = 0,0201 \text{ €/l}$$

##### Potrebno povečanje cene:

$$\frac{0,0201 \text{ €/l}}{0,01372 \text{ €/l}} = 1,4650 \text{ oz. } 46,50 \%$$

S predlagano ceno bi tudi odpadla potreba po subvencioniranju odvoza odpadkov.

obrazložitev št. 3

Skupna letna prostornina odstranjenih odpadkov 30l/os/teden

**35.526.726,63 litrov** (celotna prostornina odpeljanih ostankov odpadkov) : 4,286 (faktor) : 365 dni = 22.710 oseb

#### IV. POJASNILO K IZVLEČKU IZ BILANCE PODJETJA - STROŠKI

##### 1. Stroški porabljenega materiala (točka 6.2 Izkaza)

V postavko spadajo stroški materiala, pomožnega materiala, energije – goriva in olja, nadomestnih delov za OS in material za vzdrževanje OS, pisarniškega materiala, strokovne literature ter drugi stroški materiala (zaščitna sredstva). Stroški so v primerjavi s preteklim letom višji za **5,46 %** (2008: **70.761,95 €**, 2009: **74.622,11 €**)

**Stroški materiala**, je predvsem material, ki se izdaja iz skladišča (žarnice, tahografi, olje, filtri, material za izdelavo platojev ekoloških otokov,...) (2008: 4.407,85 €, 2009: 6.491.497,19 €). Stroški so v primerjavi s preteklim letom višji za 47,40 %. Najvišja postavka pri stroških materiala je material za izdelavo ekoloških otokov (prane plošče, betonski robniki, ograja, beton,...) V letu 2009 smo izdelali in uredili 15 novih platojev za ekološke otoke.

### **Stroški energije**

Pretežni del so tu zajeti stroški goriva in motornega olja. Cena plinskega olja se je v letu 2009 spreminjala z 0,761 €/l, kolikor je bilo v januarju, na 0,8783 € za liter (brez DDV), kolikor je bilo konec decembra 2009. (2008: 53.204 €, 2009: 50.667 €). Stroški so v primerjavi s preteklim letom nižji za 4,77 %.

### **Stroški nadomestnih delov za OS, material za vzdrževanje in drugi stroški**

(2008: 6.842 €, 2009: 7.866 €), kar pomeni 14,98 % povečanje stroškov. Med te stroške uvrščamo porabo materiala iz skladišča – tahografi, žarnice, stikala, tesnila,... ter material in oprema za vozila, kot so hidravlične cevi, akumulatorji in pnevmatike, ki predstavljajo največji del stroškov.

## **2. Stroški storitev (točka 6.3 Izkaza)**

Stroški storitev so se v primerjavi s preteklim letom povišali za **34,08 %**. (2008: **90.538,15 €**, 2009: **121,390,82 €**). Natančnejši pregled po kategorijah je sledeč:

### **Stroški storitev v zvezi z vzdrževanjem opredmetenih osnovnih sredstev**

(2008: 8.381,76 €, 2009: 15.772,97 €), so se v primerjavi z letom prej **zvišali** za 88,18 %. Med stroške uvrščamo popravila vozil.

### **Najemnine**

(2008: 9.841 €, 2009: 4.472,97 €). Pod strošek najemnin sodi izposoja kontejnerskega vozila z voznikom od podjetja CRO d. o. o. Od junija 2008 dalje, ko smo na JP KPV, d. o. o. prenehali s prevozi kontejnerjev zaradi iztrošenosti vozila. Ker so na terenu še vedno 5 m<sup>3</sup> kontejnerji sodelujemo s pogodbeniki.

### **Stroški plačilnega prometa in zavarovalnih premij**

(2008: 8.917 €, 2009: 13.966 €) so se v primerjavi z letom prej povečali za 56,62 %. (trajniki 845,70 €, zavarovalne premije vozil 13.119,91). Vzrok temu so nova vozila, ki smo jih nabavili v letu 2007 in 2008, kar posledično pomeni višje zavarovalne premije.

**Stroški intelektualnih in osebnih storitev** – seminarji, šolnine, izterjatve, računalniške storitve in vzdrževanje programa Bass, zdravniški pregledi, odvetniške storitve, sejmi, osveščanje - strokovno vodenje skupin, oglaševanje na radiu Orion, nalepke za zabojnike, grafično oblikovanje in izdelava poslikave na smetarskih vozilih, izdelava transparentov (2008: 7.625 €, 2009: 7.745 €), so se v primerjavi z letom prej povečali za 1,57 %.

**Stroški reklame in reprezentance** – stroški sejmov, reklame in reprezentanca, čistilna akcija (sponzorstvo), literatura, ciklično osveščanje (2008: 1.118 €, 2009: 1.262 €) Stroški so se v primerjavi z letom prej povečali za 12,88 %.

**Stroški drugih storitev** – registracije avtomobilov, čiščenje, urejanje, delo študentov, poštna in telefonske storitve. (2008: **54.417 €**, 2009: **78.070 €**) so se v primerjavi z letom prej **zvišali** za 43,47 %.

Med stroške drugih storitev uvrščamo:

- Registracije (2008: 2.026 €, 2009: 1.445 €)
- Druge storitve (2008: 7.490 €, 2009: 10.359 €) licence, metodologije, cestnine, plačila komunalnih storitev upravljavcem večstanovanjskih objektov
- Stroški čiščenja in urejanja: (2008: 31.440 €, 2009: 47.220 €)
  - Nevarni odpadki (2008: 15.679 €, 2009: 19.083 €)
  - Odlaganje azbestnih odpadkov na deponiji v Logatcu (2008: 6.846 €, 2009: 8.747 €)
  - Usluge CRO (manipulativni stroški, dežurstvo na tehtnici, kontejnerski prevozi po pogodbi...) (2008: 8.804 €, 2009: 19.386 €)
- Poštne, telefonske storitve (2008: 5.403 €, 2009: 5.688 €)
- Delo študentov (2008: 7.356 €, 2009: 9.858 €, strošek dela študentov nastaja zaradi odvoza kosovnih odpadkov, letnih dopustov in bolniških izostankov v enoti.
- Ocena mešanih komunalnih odpadkov: 150 €

### **3. Stroški dela (točka 7 Izkaza)**

V strukturi predstavljajo 43,07 % (2008: 43,94 %) vseh stroškov. Glede na preteklo leto so se povišali za 6,55 %. V letu 2009 je stanje zaposlenih v enoti 17,07 delavca, v letu 2008 pa 16,60 delavcev. (2008: 350.035,01 €, 2009: 372.957,07 €)

### **4. Amortizacija (točka 8.1 Izkaza)**

Amortizacija je obračunana v skladu s SRS - 2006 po stopnjah glede na predvideno življenjsko dobo.

(2008: 63.044,77 €, 2009: 84.790,17 €). Amortizacija se je v primerjavi s preteklim letom povečala za 34,49 %, kar predstavlja 21.745,40 €. V spodnji tabeli so opisani zneski amortizacije v letu 2007, 2008 in 2009. V letu 2010 se pričakuje zopet višji znesek amortizacije. V letu 2009 smo nabavili 125 novih poliestrskih zabojskih za ekološke otoke, zato je tudi postavka amortizacije pri zabojskih višja kot preteklo leto.

**Tabela 28: Amortizacija v letu 2007, 2008 in 2009**

VOZILA - ENOTA ODVOZ ODPADKOV	Znamka vozila	Registrska številka	Datum registracije	Nabavna vrednost	Amortizacija 2007	Amortizacija 2008	Amortizacija 2009	
1	IVECO - SP. SMETARSKO VOZILO	IVECO	LJ 55 - 6 RX	25.1.2007	91.800,00	8.145,00	9.180,00	9.180,00
2	MERCEDES - SP. SMET. VOZILO	MERCEDES	LJ 55 - 7 RX	26.1.2007	100.500,00	9.212,50	10.050,00	10.050,00
3	SAMONAKLADALNIK Z DVIGALOM	IVECO STRALIS	LJ 57 - 0 RX	16.4.2007	98.900,00	9.299,28	9.890,00	12.609,95
4	IVECO - SP. SMETARSKO VOZILO	IVECO	LJ 58 - 9 JP	22.10.2007	72.900,00	1.518,75	9.112,00	9.112,50
5	IVECO - KESON PREKUCNIK Z DVIK.	IVECO DAILY	LJ NF - 663	6.10.2008	45.270,00		634,50	4.836,60
6	SAMONAKLADALNIK Z DVIGALOM	IVECO STRALIS	LJ NF - 685	8.12.2008	123.400,00		0,00	12.626,96
12	prekrivna mreža za samonakladalnik	za Stralis		22.12.2004	210,00	0,00	42,00	0,00
ostalo								
13	zabojniki					20.585,54	24.136,27	26.374,16
<b>SKUPAJ AMORTIZACIJA:</b>						<b>48.761,07</b>	<b>63.044,77</b>	<b>84.790,17</b>

### 5. Interni stroški (točka 10 izkaza)

Interni stroški so se v primerjavi s preteklim letom znižali za 15,46 % (2008: 63.261,38 €, 2009: 53.480,13 €), kar predstavlja 9.781,25 €. Izdelave platojev na ekoloških otokih (delo delavcev iz drugih enot, strojev in vozil iz drugih enot), pripravljenost in dežurstvo. V letu 2008 je nastal višji strošek zaradi zaračunavanja 0,5 delavca iz druge enote. Od 1.4.2009 dalje je v enoti dodaten delavec.

### 6. Skupni stroški (točka 11 izkaza)

Skupni stroški so se glede na preteklo leto znižali za 0,17 %. (2008: 155.079,15 €, 2009: 155.348,44 €). Velja enaka obrazložitev kot pri vodovodu oz. drugih dejavnostih.

## Tabela 29: Odpadki

### 15 - Odvoz odpadkov

	Leto 2009	Leto 2008	I 09/08
<b>1 Čisti prihodki od prodaje</b>	<b>851.609,94</b>	<b>814.683,25</b>	104,53
1.1 čisti prihodki, pridobljeni z opravljanjem gospodarskih javnih služb	851.609,94	814.683,25	104,53
1.1 čisti prihodki od drugih dejavnosti	0,00	0,00	-
<b>2 Sprememba vrednosti zalog proizvodnje in nedok. proizvodnje</b>	<b>0,00</b>	<b>0,00</b>	-
<b>3 Usredstveni lastni proizvodi in lastne storitve</b>	<b>0,00</b>	<b>0,00</b>	-
<b>4 Drugi poslovni prihodki - s prevrednot. poslovnimi prihodki</b>	<b>79.176,12</b>	<b>78.052,06</b>	101,44
4.1 dotacije iz proračuna	73.144,72	71.727,06	101,98
4.2 pokrivanje izgube iz proračuna	0,00	0,00	-
4.3 drugi poslovni prihodki	6.031,40	6.325,00	95,36
<b>5 Interni prihodki</b>	<b>26.864,00</b>	<b>19.723,61</b>	136,20
<b>I. Kosmati donos iz poslovanja</b>	<b>957.650,06</b>	<b>912.458,92</b>	104,95
<b>6 Stroški blaga materiala in storitev</b>	<b>196.012,93</b>	<b>161.300,10</b>	121,52
6.1 nabavna vrednost prodanega blaga in materiala	0,00	0,00	-
6.2 stroški porabljenega materiala	74.622,11	70.761,95	105,46
6.3 stroški storitev	121.390,82	90.538,15	134,08
<b>7 Stroški dela</b>	<b>372.957,07</b>	<b>350.035,01</b>	106,55
7.1 stroški plač	267.080,43	247.415,56	107,95
7.2 stroški socialnih zavarovanj	56.805,69	51.440,53	110,43
7.3 drugi stroški dela	43.711,45	44.449,06	98,34
7.4 str. za oblikovanje rezervacij za odpravnine in jubilejne nagrade	5.359,50	6.729,86	79,64
<b>8 Odpisi vrednosti</b>	<b>86.510,32</b>	<b>66.198,79</b>	130,68
8.1 amortizacija in prevred. poslovni odh. pri neop. in opr. OS	84.790,17	63.044,77	134,49
8.1.1 amortizacija OS	84.790,17	63.044,77	134,49
a) amortizacija osnovnih sredstev v upravljanju (infrastrukture)	0,00	0,00	-
b) amortizacija osnovnih sredstev podjetja	84.790,17	63.044,77	134,49
8.1.2 prevrednotovalni poslovni odhodki	0,00	0,00	-
a) prevrednotovalni poslovni odhodki iz naslova infrastrukture	0,00	0,00	-
b) prevrednotovalni poslovni odhodki pri NDS in OS podjetja	0,00	0,00	-
8.2 prevrednotovalni poslovni odhodki pri obratnih sredstvih	1.720,15	3.154,02	54,54
<b>9 Drugi poslovni odhodki</b>	<b>1.644,29</b>	<b>724,34</b>	227,01
9.1 Odhodki iz naslova prenosa dobička	0,00	0,00	-
9.2 Ostali odhodki	1.644,29	724,34	227,01
<b>10 Interni stroški</b>	<b>53.480,13</b>	<b>63.261,38</b>	84,54
<b>11 Skupni stroški podjetja</b>	<b>155.348,44</b>	<b>155.079,15</b>	100,17
<b>II. Poslovni odhodki</b>	<b>865.953,18</b>	<b>796.598,77</b>	108,71
<b>III. Dobiček ali izguba iz poslovanja</b>	<b>91.696,88</b>	<b>115.860,15</b>	79,14
<b>12 Finančni prihodki iz deležev</b>	<b>0,00</b>	<b>0,00</b>	-
12.1 finan. prihodki iz deležev v družbah v skupini	0,00	0,00	-
12.2 finan. prihodki iz deležev v pridruženih družbah	0,00	0,00	-
12.3 finan. prihodki iz deležev v drugih družbah	0,00	0,00	-
12.4 finan. prihodki iz drugih naložb	0,00	0,00	-
<b>13 Finančni prihodki iz danih posojil</b>	<b>0,00</b>	<b>0,00</b>	-
13.1 finančni prihodki iz posojil, danim družbam v skupini	0,00	0,00	-
13.2 finančni prihodki iz posojil, danim drugim	0,00	0,00	-
<b>14 Finančni prihodki iz poslovnih terjatev</b>	<b>0,00</b>	<b>0,00</b>	-
14.1 drugi finančni prihodki iz poslovnih terjatev do družb v skupini	0,00	0,00	-
14.2 drugi finančni prihodki iz poslovnih terjatev do drugih	0,00	0,00	-
<b>15 Finančni odhodki iz oslavitve in odpisov finančnih naložb</b>	<b>0,00</b>	<b>0,00</b>	-
<b>16 Finančni odhodki iz finančnih obveznosti</b>	<b>1.127,37</b>	<b>4.041,08</b>	27,90
16.1 finančni odhodki iz posojil, prejetih od družb v skupini	0,00	0,00	-
16.2 finančni odhodki iz posojil, prejetih od bank	1.127,37	4.041,08	27,90
16.3 finančni odhodki iz izdanih obveznic	0,00	0,00	-
16.4 finančni odhodki iz drugih finančnih obveznosti	0,00	0,00	-
<b>17 Finančni odhodki iz poslovnih obveznosti</b>	<b>0,00</b>	<b>0,00</b>	-
17.1 finančni odhodki poslovnih obveznosti do družb v skupini	0,00	0,00	-
17.2 finančni odhodki obveznosti do dobaviteljev in meničnih obveznosti	0,00	0,00	-
17.2 finančni odhodki iz drugih poslovnih obveznosti	0,00	0,00	-
<b>IV. Čisti poslovni izid iz rednega delovanja</b>	<b>90.569,51</b>	<b>111.819,07</b>	81,00
<b>18 Drugi prihodki</b>	<b>0,00</b>	<b>746,95</b>	-
18.1 subvencije, dotacije in podobni prihodki, ki niso povezani s poslovnimi učinki	0,00	0,00	-
18.2 drugi finančni prihodki in ostali prihodki	0,00	746,95	-
<b>19 Drugi odhodki</b>	<b>30,00</b>	<b>0,00</b>	-
<b>V Poslovni izid</b>	<b>90.539,51</b>	<b>112.566,02</b>	80,43
<b>20 Davek iz dobička</b>	<b>0,00</b>	<b>0,00</b>	-
<b>21 Odloženi davki</b>	<b>0,00</b>	<b>0,00</b>	-
<b>VI. Čisti poslovni izid obračunskega obdobja</b>	<b>90.539,51</b>	<b>112.566,02</b>	80,43
Število delavcev po opravljenih efektivnih urah	17,0720	16,6098	102,78

#### 4.1.3.2 ODLAGANJE ODPADKOV

##### Kronologija odlaganja odpadkov od 1.1.2002 do sedaj.

Konec leta 2001 je bilo odlagališče odpadkov na Tojnicah zaprto. Do konca decembra 2001 tudi ni bilo znano, kam se bodo odpadki iz Vrhnike v letu 2002 vozili. Po dolgotrajnih razgovorih in iskanju možnosti odlaganja je bila 27. decembra 2001 podpisana pogodba z Občino Logatec o odvozu odpadkov na deponijo Ostri Vrh po ceni 104,32 €/tono ter dodatno še taksa za obremenjevanje okolja.

Ker je bila pogodba sklenjena le za eno leto, je bilo v letu 2003 potrebno zagotoviti podaljšanje le-te ali pa odvoz na novo deponijo.

Razgovori, ki so bili vodeni z mestno Občino Ljubljana so pripeljali do rešitve, s katero bi se odvoz vršil na deponijo Barje. Za Vrhniko je bila ta rešitev ugodnejša kot odvoz v Logatec, saj so se stroški odlaganja bistveno znižali iz predhodnih 104,32 €/tono pripeljanega odpadka na 83,46 €/t pripeljanega odpadka. Kljub večjim razdaljam prevoza (strošek je dodatno nastopil pri enoti 15 – odvoz odpadkov) so bili skupni rezultati za dejavnost ugodnejši.

Tudi v letu 2004 je bila ponudba Ljubljane ugodnejša od Logatca, tako da je znašal strošek odlaganja 1 tone ostanka odpadkov 87,30 €/t.

Za odvoz odpadkov v letu 2005 je bila cena ostankov odpadkov v januarju 2005 87,30 €/t, nato pa je bil 18.1.2005 podpisan aneks k pogodbi o odlaganju, ki je veljal do 3.2.2007. Strošek odlaganja 1 tone ostanka odpadkov je znašal 89,85 €/t, strošek takse pa 17,06 €/t do 31.1.2006. Od 1.2.2006 do 31.4.2006 je strošek odlaganja 1 tone ostanka odpadkov znašal 91,93 €/t, strošek takse pa 15,27 €/t. Od 1.5.2006 do 31.12.2006 je strošek odlaganja 1 tone ostanka odpadkov znašal 91,93 €/t, strošek takse pa 12,97 €/t.

Po požaru, v katerem so zgorela specialna vozila za zbiranje odpadkov, se je pospešeno pristopilo k razgovorom z občino Logatec in uspeli smo z njo skleniti pogodbo, po kateri je strošek odlaganja **85 €/t**. K temu prištejemo še **takso** v višini **18,98681 €/t**. Pogodba št. 354 – 293/2006 je bila podpisana dne 4.12.2006 in je v veljavi do 31.12.2008 oz. do zaprtja deponije Ostri vrh v Logatcu.

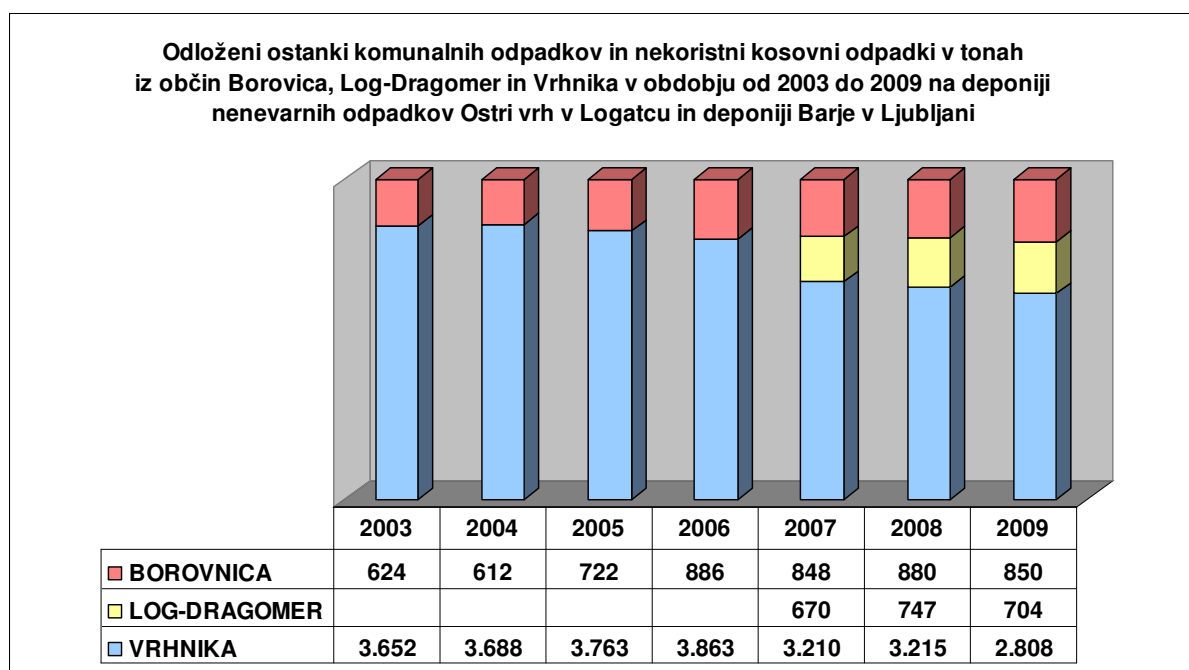
**Tabela 30: Prikaz gibanja cene za odlaganje odpadkov in takse za obremenjevanje okolja v obdobju od 1. 1. 2002 do nadaljnjega**

Deponija	Datum	ODLAGANJE ODPADKOV		TAKSA	
		SIT/kg	EUR/kg	SIT/kg	EUR/kg
Logatec	1.1.2002 do 31.1.2003	25,00	€ 0,1043	1,77	€ 0,0074
Snaga	1.2.2003 do 28.2.2003	20,00	€ 0,0835	6,19	€ 0,0258
Snaga	1.3.2003 do 31.12.2003	20,00	€ 0,0835	3,1	€ 0,0129
Snaga	1.1.2004 do 31.1.2004	20,00	€ 0,0835	4,09	€ 0,0171
Snaga	1.2.2004 do 31.1.2005	20,92	€ 0,0873	4,09	€ 0,0171
Snaga	1.2.2005 do 30.6.2005	21,53	€ 0,0898	4,09	€ 0,0171
Snaga	1.7.2005 do 31.1.2006	21,53	€ 0,0898	3,66	€ 0,0153
Snaga	1.2.2006 do 31.4.2006	22,03	€ 0,0919	3,66	€ 0,0153
Snaga	1.5.2006 do 31.1.2007	22,03	€ 0,0919	3,11	€ 0,013
Logatec	1.1.2007 do .....	20,37	€ 0,0850	4,54	€ 0,0189

## I. Odloženi odpadki

V letu 2009 je bilo na deponiji Ostri vrh v Logatcu odloženih skupno **4.362,06 ton** odpadkov, kar je 9,91 % **manj** kot leto poprej. Odpadke smo vozili s specialnimi smetarskimi vozili (3.356 ton). Kotalni prekucnik z dvigalom pa je vozil ostanke komunalnih odpadkov (667 ton) in nekoristne kosovne odpadke (oblazinjeno pohištvo 125 ton) iz 30 m<sup>3</sup> kontejnerja, ki je lociran na Centru za ravnanje z odpadki. S kontejnerskim vozilom smo na deponijo Ostri vrh v Logatec vozili ostanke komunalnih odpadkov (214 ton) iz podjetij Fenolit Liko, Kovinarska, Cestninska postaja, vojašnic, manjših podjetij, od čistilnih akcij.

**Graf 6: Odloženi ostanki komunalnih odpadkov in nekoristni kosovni odpadki v tonah iz občin Vrhnika, Borovnica in Log-Dragomer v obdobju od 2003 do 2009**



**Tabela 31: Zmanjšanje odloženih ostankov komunalnih odpadkov in nekoristnih kosovnih odpadkov v tonah in odstotkih iz občin Borovnica, Log – Dragomer in Vrhnika v letih od 2008 do 2009**

		2008	2009		INDEKS	
		Prej	Potem	Razlika	Odstotki	Razlika %
ODLOŽENI ODPADKI	Občina BOROVNICA	880	850	-30	96,59	-3,41
	Občina LOG - DRAGOMER	747	704	-43	94,24	-5,76
	Občina VRHNIKA	3215	2808	-407	87,34	-12,66
<b>Smetarska vozila S k u p a j:</b>		<b>4842</b>	<b>4362</b>	<b>-480</b>	<b>90,09</b>	<b>-9,91</b>

Skupna količina odloženih odpadkov

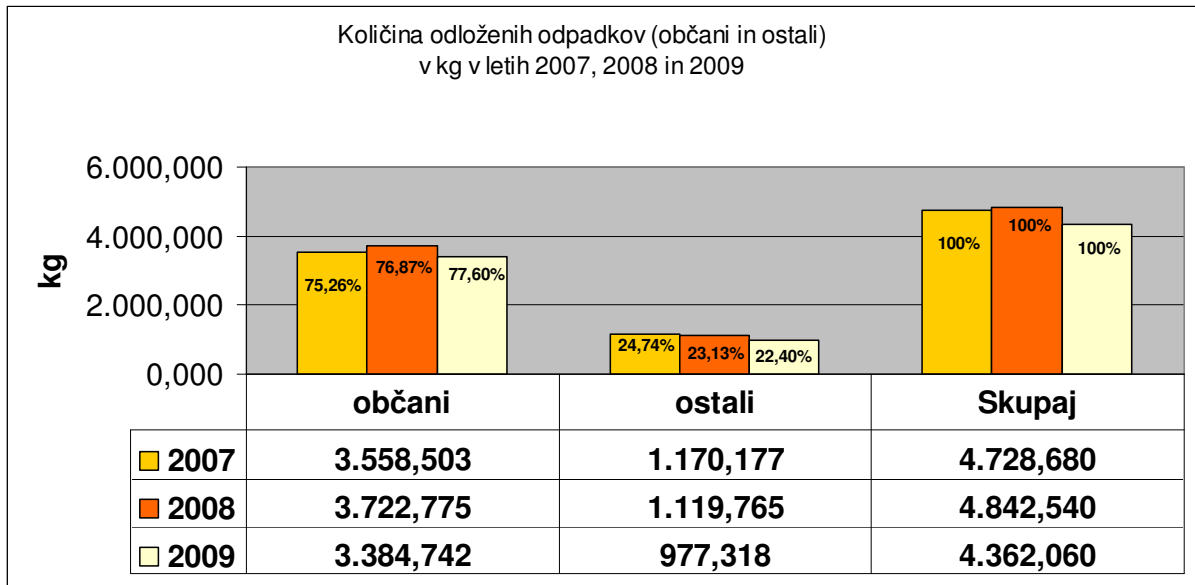
**1. Odpadki občanov**

a) smetarska vozila: 3.355 870 kg x <b>84,95 %</b> =	2 850 812 kg	
c) kombi	187.650 kg	
d) občani – lasten dovoz	221 350 kg	
e) kosovni odpadki	124 930 kg	
<b>Skupaj:</b>	<b>3.384.742 kg</b>	<b>77,60 %</b>

## 2. Odpadki pogodbenikov

a) Smetarska vozila: 3.355 870 kg x <b>15,05 %</b> =	505.058 kg	
b) Kontejnersko vozilo, lasten dovoz	472.260 kg	
<b>Skupaj:</b>	<b>977.318 kg</b>	<b>22,40 %</b>
<b>1 in 2 skupaj:</b>	<b>4.362.060 kg</b>	<b>100,00 %</b>

**Graf 7: Količina odloženih odpadkov (občani in ostali) v kg v letih 2007, 2008 in 2009**



## II. Potrebni prihodki za delovanje enote

Za pokrivanje stroškov delovanja enote je potrebno zagotoviti prihodke v višini računa, ki ga izstavlja lastnik odlagališča ter stroške prevozov kotalnega prekucnika za odvoz odpadkov iz 30 m<sup>3</sup> kontejnerja, ki je lociran na Centru za ravnanje z odpadki Vrhnika d. o. o., (**za leto 2009: 387.692,08 €**; za leto 2008: 421.802,67 €) (glej Izkaz poslovnega izida O6 odlaganje odpadkov).

Potrebni prihodki (brez zagotavljanja dobička) so sledeči:

1. Gospodarska javna služba	
77,60 % x 387.692,08 € =	300.849,05 €
2. Pogodbeniki	
22,40 % x 387.692,08 € =	86.843,03 €
<b>Skupaj:</b>	<b>387.692,08 €</b>

### III. Izračun potrebne cene za občane

#### 1. Izračun potrebne cene

a) potrebna sredstva 300.849,05 €

potrebna cena:  $\frac{300.849,05 \text{ €}}{35.526.726,63 \text{ l}}$  (ravnanje z odpadki, mesečni odvoz)

**potrebna cena = 0,008468 €/l**

potrebno povečanje cene:  $0,008468 \text{ €/l} : 0,00700 \text{ €/l} = 1,21$  oz. **21,00 %**

obrazložitev št. 3

Skupna letna prostornina odstranjenih odpadkov 30l/os/teden

**35.526.726,63 litrov** (celotna prostornina odpeljanih ostankov odpadkov): 4,286 (faktor) : 365 dni = 22.710 oseb

skupna letna prostornina odstranjenih odpadkov  
(30l/os/teden x 52,14 tednov x 22.260 oseb)

#### 2. Obstoječa cena in prihodki gospodarske javne službe (GJS)

a) cena

- občani	0,00700 €/l	
- subvencija (odlaganje)	0,00105 €/l	(0,00388 €/l x 27 % = 0,00105 €/l)
<b>Skupaj:</b>	<b>0,00805 €/l</b>	subvencija

- proračun:  $\frac{\text{celotna subvencija (06) } 37.262,39 \text{ €}}{35.526.726,63 \text{ litrov}} = 0,00105 \text{ €/l}$

b) Prihodki (odlaganje odpadkov)

	Ravnanje z odpadki, mesečni odvoz (občani)	
- skupni prihodek položnic	920.005,39 € x <b>27 %</b>	= 248.401,46 €
- skupna dotacija iz proračuna	138.008,83 € x <b>27 %</b>	= 37.262,39 €
<b>Skupaj:</b>		<b>= 285.663,85 €</b>

Poslovni rezultat GJS

<b>PRIHODKI</b>	285.663,85 €	(cena + subvencija)
<b>ODHODKI</b>	300.849,05 €	(potrebni prihodki – občani)
<b>Razlika:</b>	<b>- 15.185,20 €</b>	

Iz navedene analize je razvidno, da pri odlaganju odpadkov na delu gospodarske javne službe nastaja **15.185,20 €** izgube, ki jo je potrebno pokriti.

**Tabela 32: Potrebna cena gospodarske javne službe (GJS)**

		€/liter obstoječa cena	€/liter potrebna cena	potrebno povečanje cene
ZBIRANJE ODPADKOV	<b>53%</b>	<b>0,01372</b>	<b>0,02013</b>	<b>46,50 %</b>
OBDELAVA IN PREDELAVA ODPADKOV	20%	0,00518	0,00715	<b>38,03 %</b>
ODLAGANJE ODPADKOV	<b>27%</b>	<b>0,00700</b>	<b>0,00847</b>	<b>21,00 %</b>
Skupaj:	100%	0,02590	0,03575	<b>35,17 %</b>

Na podlagi pogodbe med prodajalcema CRO Vrhnika d. o. o., Občino Vrhnika in JP KPV, d. o. o. ter kupcem podjetja Saubermacher Slovenija, se ob spremembi cene ravnanja z odpadki le ta za enak odstotek poviša tudi za obdelavo odpadkov. Pri tem je upoštevana povprečna vrednost podražitve. S tako oblikovano ceno občine lahko prenehajo s plačevanjem subvencij JP KPV, d. o. o. za opravljanje dejavnosti. Delež cene namenjene obdelavi odpadkov znaša po delilniku 20% v strukturi cene. Medsebojno razmerje med zbiranjem in odlaganjem pa se lahko spreminja.

**Tabela 33: Odlaganje odpadkov**

**06 - Odlaganje odpadkov**

	Leto 2009	Leto 2008	I 09/08
<b>1 Čisti prihodki od prodaje</b>	<b>378.791,74</b>	<b>372.642,27</b>	101,65
1.1 čisti prihodki, pridobljeni z opravljanjem gospodarskih javnih služb	378.791,74	372.642,27	101,65
1.1.1 čisti prihodki od drugih dejavnosti	0,00	0,00	-
<b>2 Sprememba vrednosti zalog proizvodnje in nedok. proizvodnje</b>	<b>0,00</b>	<b>0,00</b>	-
<b>3 Usredstveni lastni proizvodi in lastne storitve</b>	<b>0,00</b>	<b>0,00</b>	-
<b>4 Drugi poslovni prihodki - s prevrednot. poslovnimi prihodki</b>	<b>37.262,39</b>	<b>36.540,22</b>	101,98
4.1 dotacije iz proračuna	37.262,39	36.540,22	101,98
4.2 pokrivanje izgube iz proračuna	0,00	0,00	-
4.3 drugi poslovni prihodki	0,00	0,00	-
<b>5 Interni prihodki</b>	<b>0,00</b>	<b>0,00</b>	-
<b>I. Kosmati donos iz poslovanja</b>	<b>416.054,13</b>	<b>409.182,49</b>	101,68
<b>6 Stroški blaga materiala in storitev</b>	<b>384.144,48</b>	<b>418.680,17</b>	91,75
6.1 nabavna vrednost prodanega blaga in materiala	0,00	0,00	-
6.2 stroški porabljenega materiala	0,00	0,00	-
6.3 stroški storitev	384.144,48	418.680,17	91,75
<b>7 Stroški dela</b>	<b>0,00</b>	<b>0,00</b>	-
7.1 stroški plač	0,00	0,00	-
7.2 stroški socialnih zavarovanj	0,00	0,00	-
7.3 drugi stroški dela	0,00	0,00	-
7.4 str. za oblikovanje rezervacij za odpravnine in jubilejne nagrade	0,00	0,00	-
<b>8 Odpisi vrednosti</b>	<b>3.037,60</b>	<b>3.122,50</b>	97,28
8.1 amortizacija in prevred. poslovni odh. pri neop. in opr. OS	0,00	0,00	-
8.1.1 amortizacija OS	0,00	0,00	-
a) amortizacija osnovnih sredstev v upravljanju (infrastrukture)	0,00	0,00	-
b) amortizacija osnovnih sredstev podjetja	0,00	0,00	-
8.1.2 prevrednotovalni poslovni odhodki	0,00	0,00	-
a) prevrednotovalni poslovni odhodki iz naslova infrastrukture	0,00	0,00	-
b) prevrednotovalni poslovni odhodki pri NDS in OS podjetja	0,00	0,00	-
8.2 prevrednotovalni poslovni odhodki pri obratnih sredstvih	3.037,60	3.122,50	97,28
<b>9 Drugi poslovni odhodki</b>	<b>0,00</b>	<b>0,00</b>	-
9.1 Odhodki iz naslova prenosa dobička	0,00	0,00	-
9.2 Ostali odhodki	0,00	0,00	-
<b>10 Interni stroški</b>	<b>510,00</b>	<b>0,00</b>	-
<b>11 Skupni stroški podjetja</b>	<b>0,00</b>	<b>0,00</b>	-
<b>II. Poslovni odhodki</b>	<b>387.692,08</b>	<b>421.802,67</b>	91,91
<b>III. Dobiček ali izguba iz poslovanja</b>	<b>28.362,05</b>	<b>-12.620,18</b>	-
<b>12 Finančni prihodki iz deležev</b>	<b>0,00</b>	<b>0,00</b>	-
12.1 finan. prihodki iz deležev v družbah v skupini	0,00	0,00	-
12.2 finan. prihodki iz deležev v pridruženih družbah	0,00	0,00	-
12.3 finan. prihodki iz deležev v drugih družbah	0,00	0,00	-
12.4 finan. prihodki iz drugih naložb	0,00	0,00	-
<b>13 Finančni prihodki iz danih posojil</b>	<b>0,00</b>	<b>0,00</b>	-
13.1 finančni prihodki iz posojil, danim družbam v skupini	0,00	0,00	-
13.2 finančni prihodki iz posojil, danim drugim	0,00	0,00	-
<b>14 Finančni prihodki iz poslovnih terjatev</b>	<b>0,00</b>	<b>0,00</b>	-
14.1 drugi finančni prihodki iz poslovnih terjatev do družb v skupini	0,00	0,00	-
14.2 drugi finančni prihodki iz poslovnih terjatev do drugih	0,00	0,00	-
<b>15 Finančni odhodki iz oslabitve in odpisov finančnih naložb</b>	<b>0,00</b>	<b>0,00</b>	-
<b>16 Finančni odhodki iz finančnih obveznosti</b>	<b>0,00</b>	<b>0,00</b>	-
16.1 finančni odhodki iz posojil, prejetih od družb v skupini	0,00	0,00	-
16.2 finančni odhodki iz posojil, prejetih od bank	0,00	0,00	-
16.3 finančni odhodki iz izdanih obveznic	0,00	0,00	-
16.4 finančni odhodki iz drugih finančnih obveznosti	0,00	0,00	-
<b>17 Finančni odhodki iz poslovnih obveznosti</b>	<b>0,00</b>	<b>0,00</b>	-
17.1 finančni odhodki poslovnih obveznosti do družb v skupini	0,00	0,00	-
17.2 finančni odhodki obveznosti do dobaviteljev in meničnih obveznosti	0,00	0,00	-
17.2 finančni odhodki iz drugih poslovnih obveznosti	0,00	0,00	-
<b>IV. Čisti poslovni izid iz rednega delovanja</b>	<b>28.362,05</b>	<b>-12.620,18</b>	-
<b>18 Drugi prihodki</b>	<b>0,00</b>	<b>434,75</b>	-
18.1 subvencije, dotacije in podobni prihodki, ki niso povezani s poslovnimi učinki	0,00	0,00	-
18.2 drugi finančni prihodki in ostali prihodki	0,00	434,75	-
<b>19 Drugi odhodki</b>	<b>0,00</b>	<b>0,00</b>	-
<b>V Poslovni izid</b>	<b>28.362,05</b>	<b>-12.185,43</b>	-
<b>20 Davek iz dobička</b>	<b>0,00</b>	<b>0,00</b>	-
<b>21 Odloženi davki</b>	<b>0,00</b>	<b>0,00</b>	-
<b>VI. Čisti poslovni izid obračunskega obdobja</b>	<b>28.362,05</b>	<b>-12.185,43</b>	-

#### 4.1.4 LETNO POROČILO O SKLADNOSTI PITNE VODE V LETU 2009



ZAVOD ZA ZDRAVSTVENO VARSTVO LJUBLJANA

INSTITUTE of PUBLIC HEALTH of LJUBLJANA

Zaloška 29, 1001 Ljubljana, Slovenija, Tel. +386 1 586-39-00, Fax +386 1 540-31-90 www.zzv-lj.si  
CENTER HIGIENE IN ZDRAVSTVENE EKOLOGIJE – ODDELEK ZA KOMUNALNO HIGIENO IN VARSTVO OKOLJA

### LETNO POROČILO O SKLADNOSTI PITNE VODE V LETU 2009

### IZ JAVNIH SISTEMOV ZA OSKRBO S PITNO VODO V UPRAVLJANJU KOMUNALNEGA PODJETJA VRHNIKA, d.d. (NOTRANJI NADZOR)

#### 1 UVOD

V poročilu je obravnavana skladnost pitne vode iz javnih sistemov za oskrbo s pitno vodo **Vrhnika - Borovnica - Log-Dragomer, Pokojišče in Zaplana - Spodnja in Zgornja**, ki jo je v letu 2009 v notranjem nadzoru preverjal in spremljal Zavod za zdravstveno varstvo Ljubljana (ZZV LJ), po naročilu upravljalca sistemov Komunalnega podjetja Vrhnika, d.d. (izvajalec gospodarske javne službe oskrbe s pitno vodovodov občinah Vrhnika, Borovnica in Log - Dragomer).

ZZV LJ preverja in spremlja zdravstveno ustreznost pitne vode in varnost oskrbe z vodo na navedenih vodovodih redno že vrsto let in s sprotnimi preventivnimi ukrepi skrbi, skupaj z upravljalcem, za čimbolj varno oskrbo prebivalcev s pitno vodo.

Zahteve, ki jih mora izpolnjevati pitna voda za javno oskrbo, ureja Pravilnik o pitni vodi (Ur. l. RS št. 19/04, 35/04, 26/06, 92/06 in 25/09). Pravilnik o pitni vodi nalaga upravljalcem javnih vodooskrbnih sistemov med drugim, da zagotavljajo uporabnikom skladno in zdravstveno ustrezno pitno vodo in da imajo na vodooskrbnih sistemih vzpostavljen notranji nadzor na osnovah HACCP (Hazard Analysis and Critical Control Points) sistema, ki omogoča prepoznavanje mikrobioloških, kemičnih in fizikalnih agensov, ki lahko predstavljajo potencialno nevarnost za zdravje ljudi. Upravljalca mora v notranjem nadzoru poskrbeti za redno preverjanje in spremljanje skladnosti pitne vode in izvajati ukrepe za zagotavljanje zdravstvene ustreznosti pitne vode in varnosti oskrbe.

Na javnih sistemih za oskrbo s pitno se, glede na zahteve Pravilnika o pitni vodi, preverja skladnost pitne vode tudi z državnim monitoringom pitne vode, za kar skrbi Ministrstvo za zdravje RS.

## 2 SKLADNOST PITNE VODE IN VARNOST OSKRBE Z VODO

Skladnost pitne vode se je preverjalo z laboratorijskimi - mikrobiološkimi in fizikalno-kemijskimi preskušanji odvzetih vzorcev pitne vode. Vzorci pitne vode za preskušanja so bili odvzeti iz zajetij, vodohranov in vodovodnega omrežja pri uporabnikih.

Laboratorijska preskušanja odvzetih vzorcev pitne vode je opravil laboratorij Inštituta za varovanje zdravja RS (IVZ RS), ki je akreditiran za delo v skladu s standardi, ki jih določa Pravilnik o pitni vodi.

Na vseh zgoraj navedenih vodovodih je notranji nadzor potekal po načelih HACCP sistema. Na vodovodih se je redno izvajal nadzor kritičnih kontrolnih točk na vodovodih, kjer bi se tveganje za onesnaženje pitne vode lahko pojavilo. Pri preverjanju skladnosti pitne vode in varnosti oskrbe z vodo je ZZV LJ redno sodeloval z upravljalcem vodovodov. Sodeloval je pri pripravi letnega načrta vzorčenja pitne vode za laboratorijska preskušanja in drugem urejanju notranjega nadzora za zagotavljanje varnosti oskrbe s pitno vodo. Opravljal je higienske preglede zajetij, črpališč, vodohranov in drugih vodovodnih objektov, ter njihove ožje okolice. Ob tem je opravljal terenske meritve in odvzeme vzorcev pitne vode za laboratorijska preskušanja ter organiziral izvedbo preskušanj. Ob pregledih se je ugotavljalo morebitna tveganja za onesnaženje pitne vode, ki bi lahko predstavljala potencialno nevarnost za zdravje ljudi. O ugotovljenih higienskih nepravilnostih in pomanjkljivostih pri pregledih je ZZV LJ sproti obveščal upravljalca vodovodov in mu predlagal ukrepe za odpravo le-teh. Prav tako je upravljalca sproti obveščal o rezultatih laboratorijskih preskušanj vzorcev pitne vode in v primeru neskladnih vzorcev pitne vode skupaj z njim ugotavljal vzroke za neskladnost in predlagal potrebne ukrepe. Prav tako je upravljalcu predlagal potrebne higienske ukrepe pri izvajanju sanacij in drugih posegih na vodovodih, tako da ne bi prišlo do onesnaženja pitne vode.

Za laboratorijska preskušanja je bilo v notranjem nadzoru odvzetih skupaj na vseh treh vodovodih 95 vzorcev pitne vode za mikrobiološka in 48 za fizikalno - kemijska preskušanja.

Opravljenih je bilo 84 rednih in 11 občasnih mikrobioloških preskušanj ter 39 rednih in 1 občasno fizikalno - kemijsko preskušanje ter 8 drugih fizikalno - kemijskih preskušanj (železo, pesticid atrazin, trdota, nitrati).

Rezultati laboratorijskih preskušanj vzorcev pitne vode kažejo, da je bilo skupaj, na vseh treh vodovodih, mikrobiološko neskladnih 20 vzorcev, zaradi prisotnosti Koliformnih bakterij in v 3 primerih zaradi prisotnosti bakterije *Escherichia coli*. Kontrolni pregledi so pokazali, da je v nekaj primerih prišlo do onesnaženja pitne vode v hišnih vodovodnih omrežjih in v nekaj primerih pa do manjšega, lokalnega onesnaženja zaradi gradnje novega vodovodnega omrežja. Opravljena so bila izpiranja in dezinfekcija vodovodnega omrežja. Vzorci pitne vode za mikrobiološko preskušanja, odvzeti po izvedenih ukrepih, so bili skladni. Uporabniki objektov, kjer je bila ugotovljena neskladnost vzorcev vode, so bili o tem obveščeni. Od upravljalca vodovodov so dobili navodila za vzdrževanje hišne vodovodne napeljave ter druga navodila za ravnanje v primeru zapiranja vode, posegov v vodovodno omrežje in drugih motenj v oskrbi z vodo.

Vsi vzorci pitne vode za fizikalno - kemijska preskušanja (na vseh treh vodovodih) so bili skladni.

V obratovanju vodovodov ni bilo ugotovljenih večjih motenj in resnejšega onesnaženja pitne vode. Upravljalec je deloval v skladu s programom notranjega nadzora in ob tem primerno skrbel za obratovanje, vzdrževanje in higiensko stanje vodovodov (popravila, obnove, čiščenja objektov in okolice, vzdrževanje naprav...) ter za obveščanje uporabnikov. Vodovodni objekti in njihova najožja okolica so bili ob pregledih čisti. Upravljalec je sproti odpravljal ugotovljene nepravilnosti in izvajal potrebne ukrepe za zagotavljanje skladnosti pitne vode in varnosti oskrbe. V letu 2009 je bilo na vodovodih Vrhnika - Borovnica - Log-Dragomer in Zaplana - Spodnja in Zgornja, opravljenih več obnovitvenih del in drugih izboljšav. Vzdrževalna dela in drugi posegi na vodovodu (rekonstrukcijska dela, obnavljanje vodovodnih objektov, naprav, zamenjave in gradnje novih cevovodov, individualnih priključkov in druga dela) so potekali s higienskega vidika primerno, tako, da ob tem ni prišlo do resnejšega onesnaženja pitne vode in večjih motenj v oskrbi z vodo. Preventivni ukrepi za preprečevanje možnosti onesnaženja pitne vode in drugi ukrepi za zagotavljanje skladnosti pitne vode z zahtevami Pravilnika o pitni vodi so se izvajali ustrezno. Na vodovodih je bilo večkrat letno opravljeno izpiranje posameznih odsekov vodovodnega omrežja. Po večjih posegih na vodovodih in pred vključitvijo novih cevovodov v uporabo je bilo izvedeno izpiranje cevovodov in po potrebi tudi dezinfekcija, pri čemer je redno sodeloval Zavod za zdravstveno varstvo Ljubljana.

**Na podlagi ugotovitev notranjega nadzora je moč povzeti, da je bila oskrba s pitno vodo na vodovodih Vrhnika - Borovnica - Log-Dragomer, Pokojišče in Zaplana - Spodnja in Zgornja, varna.**

### **3 SKLADNOST PITNE VODE IN VARNOST OSKRBE NA POSAMEZNEM VODOVODU**

#### **3.1. VODOVOD VRHNIKA - BOROVNICA**

Z vodovodom upravlja Komunalno podjetje Vrhnika, d.d..

Vodovod oskrbuje s pitno vodo 18.818 prebivalcev občin Vrhnika, Log - Dragomer in Borovnica.

Letna poraba vode: 1.823.202 m<sup>3</sup> (načrpana voda).

Dezinfekcija vode: ne.

Druga priprava vode: ne.

Zajetje: »Vodarna Borovniški Vršaj« (vodnjaki VB 3, VD 5, VD 6) - podzemna voda.

Voda iz zajetja je skladna z zahtevami Pravilnika o pitni vodi.

Vode iz zajetja je dovolj, tudi za v bodoče.

Območja drugega in tretjega varstvenega pasu zajetja »Vodarna Borovniški Vršaj ni dovolj varovano, oz. tako kot so zahteve za njegovo varovanje. Na tem območju se nahaja več možnih onesnaževalcev podzemne vode (več naselij z neurejenim

odvajanjem odpadnih vod, neurejene kmetije, nekontrolirano izvajanje kmetijske in druge dejavnosti, ceste, železniška proga...).

Vodovod nima ustreznih rezervnih virov pitne vode. Sedanja rezervna vira Vodnjak Bevke in zajetje Staje imata premajhno količino vode in neskladno vodo. Voda iz obeh zajetij je občasno mikrobiološko neskladna, v zajetju Staje po dežju tudi kalna. Vodnjak Bevke ima od leta 2006 tudi kemijsko neskladno vodo, zaradi onesnaženosti s pesticidom atrazinom. Od takrat ni v uporabi. Čimprej bi bilo treba pristopiti k raziskavam za pridobitev drugih rezervnih virov pitne vode.

### **Rezultati laboratorijskih preskušanj vzorcev pitne vode in varnost oskrbe**

V notranjem nadzoru je bilo na vodovodu odvzetih skupaj 64 vzorcev pitne vode za mikrobiološka preskušanja. Opravljenih je bilo 57 rednih in 7 občasnih preskušanj. Za fizikalno - kemijsko preskušanja je bilo odvzetih 34 vzorcev pitne vode. Opravljenih je bilo 28 rednih in 1 občasno preskušanje ter 5 drugih preskušanj (železo, pesticid atrazin, nitrati, trdota).

Od skupaj 64 vzorcev pitne vode je bilo v notranjem nadzoru mikrobiološko neskladnih 13, zaradi prisotnosti Koliformnih bakterij. Pri državnem monitoringu je bilo na vodooskrbnem sistemu ugotovljenih 12 mikrobiološko neskladnih vzorcev pitne vode, zaradi prisotnosti Koliformnih bakterij. Kontrolni pregledi so pokazali, da je v nekaj primerih prišlo do onesnaženja pitne vode v hišnih vodovodnih omrežjih in v nekaj primerih pa do manjšega, lokalnega onesnaženja zaradi gradnje novega vodovodnega omrežja. Za odpravo neskladnosti pitne vode so bila opravljena izpiranja in dezinfekcija vodovodnega omrežja. Vzorci pitne vode za mikrobiološko preskušanja, odvzeti po izvedenih ukrepih, so bili skladni. Uporabniki objektov so bili o mikrobiološko neskladnih vzorcih pitne vode in možnih vzrokih za neskladnost obveščeni. Od upravljalca vodovoda so dobili navodila za vzdrževanje hišne vodovodne napeljave ter druga navodila za ravnanje v primeru zapiranja vode, posegov v vodovodno omrežje in drugih motenj v oskrbi z vodo. Fizikalno - kemijsko so bili vsi vzorci pitne vode skladni.

Upravljanje in tehnično vzdrževanje vodovoda je bilo s higienskega vidika ustrezno. Vodovod je obratoval brez večjih motenj. Vodovodni objekti in naprave so bili ob pregledih čisti. Na vodovodu je bilo večkrat opravljeno izpiranje cevovodov in preventivna dezinfekcija pitne vode (po izpiranju in čiščenju objektov). Preventivni ukrepi za preprečevanje možnosti onesnaženja pitne vode in zagotavljanje skladnosti pitne vode z zahtevami Pravilnika o pitni vodi so se izvajali ustrezno.

Ugotovitve notranjega nadzora kažejo, da je bila oskrba s pitno vodo v letu 2009 varna.

### **3.2 VODOVOD POKOJIŠČE**

Z vodovodom upravlja Komunalno podjetje Vrhnika, d.d..

Vodovod oskrbuje s pitno vodo naselja Pokojišče, Padež in Zavrh pri Borovnici (občina Vrhnika).

Število prebivalcev: sto trinajst.

Letna poraba vode: 4.612 m<sup>3</sup>.

Dezinfekcija vode: ne.

Druga priprava vode: ne.

Zajetja: zajetje s črpalno vrtino »P-1/01-Pokojišče« (podzemna voda).

Voda, ki jo vrtina zajema, se pretaka globoko pod površjem in ni podvržena hitremu vplivu padavin.

Voda iz zajetja je skladna z zahtevami Pravilnika o pitni vodi.

Vode iz zajetja je dovolj, tudi za v bodoče.

## **Rezultati laboratorijskih preskušanj vzorcev pitne vode in varnost oskrbe**

V notranjem nadzoru je bilo na vodovodu odvzetih skupaj 12 vzorcev pitne vode za mikrobiološka preskušanja. Opravljenih je bilo 11 rednih in 1 občasno preskušanje. Za fizikalno - kemijsko preskušanja so bili odvzetih 3 vzorci pitne vode. Opravljena so bila 3 redna preskušanja.

Od skupaj 12 vzorcev pitne vode so bili mikrobiološko neskladni 3, vsi zaradi prisotnosti Koliformnih bakterij, 2 od teh pa še zaradi bakterije Escherichia coli. Voda v zajetju je bila skladna. Vzrok za neskladnost vode je bil verjetno majhna poraba vode na vodovodu, še posebej pri uporabnikih na bolj oddaljenem odseku vodovodnega omrežja in manjše onesnaženje v hišnem vodovodnem omrežju. Za odpravo neskladnosti pitne vode je bilo opravljeno čiščenje vseh vodohranov, izpiranje cevovodov in hišnih vodovodnih omrežij ter preventivna dezinfekcija pitne vode. Vzorci pitne vode za mikrobiološko preskušanje odvzeti po izvedenih ukrepih so bili skladni. Uporabniki objektov so bili o mikrobiološko neskladnih vzorcih pitne vode in možnih vzrokih za neskladnost obveščeni in dobili navodilo, da je treba pitno vodo za prehranske namene začasno prekuhavati. Od upravljalca vodovoda so tudi dobili navodila za vzdrževanje hišne vodovodne napeljave ter druga navodila za ravnanje v primeru zapiranja vode, posegov v vodovodno omrežje in drugih motenj v oskrbi z vodo.

Fizikalno – kemijsko so bili vsi vzorci pitne vode skladni.

Vodovod je obratoval običajno, brez ugotovljenih motenj. Večjih posegov na vodovodu ni bilo. Vodovodni objekti in naprave so bili ob pregledih čisti in higiensko ustrezno vzdrževani. Preventivni ukrepi za preprečevanje možnosti onesnaženja pitne vode in drugi ukrepi za zagotavljanje skladnosti pitne vode z zahtevami Pravilnika o pitni vodi so se izvajali sproti. Na vodovodu je bilo večkrat opravljeno izpiranje cevovodov in preventivna dezinfekcija pitne vode (po izpiranju in čiščenju objektov).

Ugotovitve notranjega nadzora kažejo, da je bila oskrba s pitno vodo v letu 2009 varna.

### 3.3 VODOVOD ZAPLANA - SPODNJA IN ZGORNJA

Vodovod oskrbuje s pitno vodo zaselke na Zaplani (v občinah Vrhnika in Logatec).

Z vodovodom upravlja Komunalno podjetje Vrhnika, d.d..

Število prebivalcev: sedemsto sedeminsedemdeset

Letna poraba vode: 31.192 m<sup>3</sup>.

Dezinfekcija vode: da.

Vrsta dezinfekcije: UV žarčenje

Druga priprava vode: ne.

Zajetja: - zajetje s črpalnima vrtinama »Z-2 in Z-3- na Zaplani« (podzemna voda).

Vodo črpajo iz vrtine Z-3.

- zajetje črpališče-Gačnik (izviri, podzemna voda).

Zajetje Gačnik oskrbuje spodnji del Zaplane, zajetje s črpalnima vrtinama »Z-2 in Z-3- na Zaplani« pa zgornji del.

Na obeh zajetjih prihaja občasno do mikrobiološke neskladnosti vode, predvsem po obilnejšem dežju. Zato vodo na obeh zajeti pred uporabo redno dezinficirajo (UV žarčenje).

Fizikalno-kemijsko je voda skladna.

Vode iz zajetij je za obstoječe stanje dovolj.

Območje drugega in tretjega varstvenega pasu obeh zajetij ni zadosti varovano oz. kot so zahteve za varovanje zajetja pitne vode, za kar je potrebno še poskrbeti.

#### **Rezultati laboratorijskih preskušanj vzorcev pitne vode in varnost oskrbe**

V notranjem nadzoru je bilo na vodovodu odvzetih skupaj 19 vzorcev pitne vode za mikrobiološka preskušanja. Opravljenih je bilo 16 rednih in 3 občasna preskušanja. Za

fizikalno - kemijsko preskušanja so bili odvzetih 11 vzorcev pitne vode. Opravljenih je bilo 8 rednih preskušanj, 1 pesticida atrazina in 2 trdote.

Od skupaj 19 vzorcev pitne vode so bili mikrobiološko neskladni 4, zaradi prisotnosti Koliformnih bakterij in v enem primeru bakterije Escherichia coli. Voda na zajetjih po dezinfekciji je bila skladna. Vzrok za neskladnost vode je bil verjetno majhna poraba vode na vodovodu, še posebej pri uporabnikih na bolj oddaljenem odseku vodovodnega omrežja in manjše onesnaženje v hišnem vodovodnem omrežju. Za odpravo neskladnosti pitne vode je bilo opravljeno čiščenje vseh vodohranov, izpiranje cevovodov in hišnih vodovodnih omrežij ter preventivna dezinfekcija pitne vode. Vzorci pitne vode za mikrobiološko preskušanje odvzeti po izvedenih ukrepih so bili skladni. Uporabniki objektov so bili o mikrobiološko neskladnih vzorcih pitne vode in možnih vzrokih za neskladnost obveščeni in dobili navodilo,

da je treba pitno vodo za prehranske namene začasno prekuhavati. Od upravljalca vodovoda

so tudi dobili navodila za vzdrževanje hišne vodovodne napeljave in druga navodila za ravnanje v primeru zapiranja vode, posegov v vodovodno omrežje in drugih motenj v oskrbi z vodo.

Fizikalno – kemijsko so bili vsi vzorci pitne vode skladni.

Vodovod je obratoval običajno, brez ugotovljenih motenj. Vodovodni objekti in naprave so bili ob pregledih čisti in higiensko ustrezno vzdrževani. Preventivni ukrepi za preprečevanje možnosti onesnaženja pitne vode in drugi ukrepi za zagotavljanje skladnosti pitne vode z zahtevami Pravilnika o pitni vodi so se izvajali sproti. Na vodovodu je bilo večkrat opravljeno izpiranje cevovodov in preventivna dezinfekcija pitne vode (po izpiranju in čiščenju objektov).

Ugotovitve notranjega nadzora kažejo, da je bila oskrba s pitno vodo v letu 2009 varna.

#### **4 TABELE**

Rezultati mikrobioloških in fizikalno-kemijskih preskušanj vzorcev pitne vode iz vodovodov Vrhnika - Borovnica - Log-Dragomer, Pokojišče in Zaplana - Spodnja in Zgornja, opravljenih v notranjem nadzoru v letu 2009, so podani tudi v tabelah, ki so priloga k poročilu.

**Tabela 1:** REZULTATI MIKROBIOLOŠKIH PRESKUŠANJ VZORCEV PITNE VODE V LETU 2009 – notranji nadzor

**Tabela 2:** REZULTATI FIZIKALNO - KEMIJSKIH PRESKUŠANJ VZORCEV PITNE VODE V LETU 2009 – notranji nadzor

Pripravila:  
Danica Kopriva, san. ing.

Vodja Oddelka za komunalno  
higieno in varstvo okolja:  
Miloš Druškovič, dipl. san. ing.

Predstojnica Centra za higieno  
in zdravstveno ekologijo:  
Irena Veninšek Perpar, dr.med.  
specialistka epidemiologije

**Tabela 1: REZULTATI MIKROBIOLOŠKIH PRESKUŠANJ VZORCEV PITNE VODE V LETU 2009 – notranji nadzor**

Sistemi za oskrbo s pitno vodo - vodovodi

Upravljalca vodovodov: Komunalno podjetje Vrhnika

IME SISTEMA ZA OSKRBO S PITNO VODO	IME OSKRBOVAL - NEGA OBMOČJA	MIKROBIOLOŠKA PRESKUŠANJA							DEZINFEKCIJA PITNE VODE	DRUGA PRIPRAVA VODE
		ŠTEVILO VZORCEV			ŠTEVILO NESKLADNIH VZORCEV		ŠTEVILO NESKLADNIH VZORCEV Z E.COLI			
		SKUPAJ	REDNA	OBČASNA	REDNA	OBČASNA	REDNA	OBČASNA		
VRHNIKA-BOROVNICA-LOG -DRAGOMER	VRHNIKA-BOROVNICA-LOG -DRAGOMER	64	57	7	13	-	-	-	ne	ne
POKOJIŠČE	POKOJIŠČE	12	11	1	3	-	2	-	ne	ne
ZAPLANA - SPODNJA IN ZGORNJA	ZAPLANA - SPODNJA IN ZGORNJA	19	16	3	3	1	1	-	da -UV žarčenje	ne

Vzorčenje pitne vode je opravil Zavod za zdravstveno varstvo Ljubljana (ZZV LJ).

Laboratorijska preskušanja vzorcev pitne vode je opravil laboratorij Inštituta za varovanje zdravja RS (IVZ-RS).

Tabela 2: REZULTATI FIZIKALNO – KEMIJSKIH PRESKUŠANJ VZORCEV PITNE VODE V LETU 2009- NOTRANJI NADZOR  
 Sistemi za oskrbo s pitno vodo - vodovodi  
 Upravljalca vodovodov: Komunalno podjetje Vrhnika

IME SISTEMA ZA OSKRBO S PITNO VODO	IME OSKRBO- VALNEGA OBMOČAJ	KEMIJSKA PRESKUŠANJA				
		ŠTEVILO VZORCEV SKUPAJ		ŠTEV. NESKLADNIH VZORCEV		NESKLADNI PO PRILOGI B PARAMETER*
		REDNA	OBČASNA	REDNA	OBČASNA	
VRHNIKA – BOROVNICA-LOG- DRAGOMER	VRHNIKA – BOROVNICA-LOG- DRAGOMER	28-rednih  (5-drugih: 1-železo, 2-pesticid atrazin, 1-nitrati, 1-trdota)	1	-	-	-
POKOJIŠČE	-POKOJIŠČE	3	-	-	-	-
ZAPLANA -SPODNJA IN ZGORNJA	-ZAPLANA - SPODNJA IN ZGORNJA	8-rednih  1-pesticid atrazin  2-trdota	-	-	-	-

Vzorčenje pitne vode je opravil Zavod za zdravstveno varstvo Ljubljana (ZZV LJ).

Laboratorijska preskušanja vzorcev pitne vode je opravil laboratorij Inštituta za varovanje zdravja RS (IVZ-RS).

## 4.2 OBČINA VRHNIKA

### 4.2.1 OSKRBA Z VODO

Rezultat dejavnosti v okviru JP KPV d.o.o. je bil v letu 2009 nekoliko boljši kot leto poprej, vendar pa je stanje poslovanja javne gospodarske službe na lanskoletnem nivoju. Interni prihodki so porasli za 8,56 %, kar je odraz angažiranja na prostem trgu, saj so se dvignili z 162.557 € na 176.480 €. Takšna situacija je dobra le iz vidika finančnih rezultatov, dočim je bilo samo vzdrževanje vodovodnega sistema skrčeno na minimum in na le najnujnejša vzdrževalna dela. Vzroki za takšno stanje so razvidni v nadaljevanju.

#### I. Poraba vode

Poraba vode že drugo leto zapored pada z razmerjem dveh procentov, v primerjavi z maksimalnim letom 2006, pa to pomeni 20 %, kar je razvidno tudi iz priložene tabele.

**Tabela 34: Poraba vode**

PORABNIK	2005	2006	2007	2008	2009	2009/2008
	<b>OBČINA VRHNIKA</b>					
gospodinjstva	723.841	744.656	599.115	609.112	606.868	99,63
ostali	198.417	232.059	200.625	182.046	171.348	94,12
<b>skupaj</b>	<b>922.258</b>	<b>976.715</b>	<b>799.740</b>	<b>791.158</b>	<b>778.216</b>	<b>98,36</b>
	<b>OBČINA BOROVNICA</b>					
gospodinjstva	125.454	129.439	128.695	127.420	126.260	99,09
ostali	79.681	89.417	91.232	109.003	117.435	107,74
<b>skupaj</b>	<b>205.135</b>	<b>218.856</b>	<b>219.927</b>	<b>236.423</b>	<b>243.695</b>	<b>103,08</b>
	<b>OBČINA LOG - DRAGOMER</b>					
gospodinjstva	0	0	151.395	143.995	153.445	106,56
ostali	0	0	11.578	10.450	10.638	101,80
<b>skupaj</b>	<b>0</b>	<b>0</b>	<b>162.973</b>	<b>154.445</b>	<b>164.083</b>	<b>106,24</b>
	<b>OBČINE BOROVNICA, LOG - DRAGOMER IN VRHNIKA</b>					
gospodinjstva	849.295	874.095	879.205	880.527	886.573	100,69
ostali	278.098	321.476	303.435	301.499	299.421	99,31
<b>skupaj</b>	<b>1.127.393</b>	<b>1.195.571</b>	<b>1.182.640</b>	<b>1.182.026</b>	<b>1.185.994</b>	<b>100,34</b>

\* občina Log-Dragomer se je odcepila od Vrhnike v letu 2007 (1.1.2007)

Glede na kazalnike, izboljšanja stanja ni pričakovati, saj je IUV zaradi stečaja porabila le še 2230 m<sup>3</sup> (uprava in samski dom). Tako v letu 2010 nimamo več izrazito velikega porabnika vode.

Glede na možnosti in podatke iz preteklosti je možno na sistemu Borovniškega vršaja zagotoviti zadostne količine vode za nove porabnike.

## II. Prihodki

Skupni prihodki enote so se povečali za 7,95 % napram letu 2008, kar je sicer ugodno, povečanje pa gre, kot je že uvodoma navedeno, predvsem na račun stranskih dejavnosti, ki smo jih tudi v letu 2009 izvajali (investicije; gradnje vodovodov). Prihodki iz tega naslova so se povišali za 8,56 % in so znašali 176.479,77 €. Glede na zmanjševanje količine prodane vode, se zmanjšuje tudi prihodek, kar v preteklem letu pomeni 3300 €. Ob tem moramo upoštevati tudi dejstvo, da je bil v skladu s Pravilnikom o metodologiji za oblikovanje cen storitev obveznih občinskih gospodarskih javnih služb varstva okolja Ur. l. RS št. 63/2009, 01.11.2009, sprejet nov cenik. Cena, ki je veljala do 1.11.2009, je bila deljena. Za gospodinjске porabnike je znašala 0,6053 €/m<sup>3</sup>, za ostale pa 1,2072 €/m<sup>3</sup>. Nova cena, ki je enotna za vse porabnike, je sestavljena iz stroška vodarine in stroška omrežnine. Strošek vodarine se obračuna na m<sup>3</sup> porabljene vode, strošek omrežnine pa glede na dimenzijo vodomera. Na podlagi 5.čl. pravilnika, je bil sprejet sklep Občinskega sveta, da se za porabnike – gospodinjstva strošek omrežnine subvencionira v višini 1/2 vrednosti. V 28 čl. pa pravilnik določa, da se mora ne glede na določbo tretjega odstavka 5. člena tega pravilnika dopustni obseg subvencioniranja cene uporabe javne infrastrukture postopno zniževati, in sicer po stopnji najmanj 5 % letno, dokler se subvencioniranje popolnoma ne odpravi.

V preglednici je prikazan sprejeti cenik oskrbe s pitno vodo.

**Tabela 35: Sprejeti cenik oskrbe s pitno vodo**

### VODARINA

STORITVE	enota mere	cena storitve	strošek vodnega povračila	skupaj	DDV 8,5%	znesek v € z DDV
Strošek vodarine	m <sup>3</sup>	0,6258	0,0876	0,7134	0,0606	0,7740

### OMREŽNINA

DIMENZIJA VODOMERA	pretok v m <sup>3</sup> /h	faktor	cena omrežnine	DDV 8,5%	znesek v € z DDV
DN 13 oziroma 15 (1/2")	3	1,00	2,4500	0,20825	2,6583
DN 20 (3/4")	5	1,67	4,0915	0,34778	4,4393
DN 25 (1")	12	4,00	9,8000	0,83300	10,6330
DN 30 (5/4")	12	4,00	9,8000	0,83300	10,6330
DN 40 (6/4")	20	6,67	16,3415	1,38903	17,7305
DN 50 (2")	30	10,00	24,5000	2,08250	26,5825
DN 65	50	16,67	40,8415	3,47153	44,3130
DN 80	100	33,33	81,6585	6,94097	88,5995
DN 100	150	50,00	122,5000	10,41250	132,9125
DN 150	300	100,00	245,0000	20,82500	265,8250

Med prihodkovne postavke sodi še postavka drugi poslovni prihodki, v višini 6,26 % celotnega prihodka in predstavlja vrednost popravka terjatev in odprodaje starih osnovnih sredstev (51.043,10 €).

### III. Odhodki

Rast odhodkov je nižja od rasti prihodkov, zato je tudi izguba na dejavnosti nižja kot leto poprej. Odhodki so porasli za 5,78 %, kar gre predvsem na račun rasti stroškov storitev (60,83 %), povečana vzdrževalna in obnovitvena dela.

#### 1. Stroški blaga, materiala in storitev

Stroški porabljenega materiala so za 24,02 % višji kot leto poprej. Tu so zajeti tako stroški reprodukcijskih materialov, kot stroški energije.

##### a) Stroški električne energije

Električna energija predstavlja 62,02 % vseh materialnih stroškov dejavnosti in dosega višino 68.942,42 € (leto 2008: 62.850,69 €)

Postavka je povišana za 6.091,73 €, kar predstavlja 9,69 % več kot leto poprej. Razlika v indeksaciji nastaja zaradi rasti cen (omrežnina, trošarina) in dodanega prispevka (po 64. r členu EZ in 15. členu EZ).

Natančnejši podatki o fizičnem obsegu porabe so sledeči:

**Tabela 36: Poraba električne energije**

	<b>v kWh 2008</b>	<b>v kWh 2009</b>	<b>indeks</b>
vodovod Vrhnika	140.420	152.064	108,29
vodovod Borovniški vršaj	478.378	506.837	105,95

##### b) Porabljeno gorivo

Pogonsko gorivo, porabljeno v letu 2009 je predstavljalo strošek v višini 13.172,19 € in je za 6,64 % višji kot leto poprej (12.352,32 €). Povečanje gre predvsem na račun rasti cen in le manjši del na račun povečane porabe.

##### c) Stroški storitev

- zajemajo stroške v zvezi z vzdrževanjem opreme in osnovnih sredstev (vzdrževanje sistema za prenos podatkov, popravila vozil, popravila črpalk, servis gasilnih aparatov, servisi naprav za nadzor obratovanja, itd.), kar je v letu 2009 znašalo 12.504,54 €,
- dnevnicke za delavce, zaposlene na dejavnosti (296,39 €),
- stroški plačilnega prometa (trajniki, kreditne kartice) v višini 1.200,49 €,
- zavarovalne premije na vodovodu (6.993,88 €),
- strokovno izobraževanje (1.436,66 €),

- oglaševanje na radiu Orion (186,98 €),
- računalniške storitve (obračun) v višini 3.942,25 €,
- zdravstveni pregledi zaposlenih (331,47 €),
- druge intelektualne storitve (81,18 €),
- registracije vozil (722,63 €),
- stroški odstranjevanja odpadkov (46,80 €),
- delo študentov (3678,57 €),
- stroški drugih storitev (upravljalci objektov, cestnine, itd.) v višini 8.299,96 €,
- vzdrževanje dostopnih cest (2.625,05 €),
- poštne in telefonske storitve (4.893,54 €),
- usluge kooperantov (11.897,61 €),
- nadzor nad kvaliteto vode (13.040,58 €).

Vsi stroški so strogo nadzorovani, njihovo razporejanje pa je v skladu z računovodskimi standardi natančno razmejeno med posamezne dejavnosti v dejavnostih pa še posebej po kraju nastanka (občinah).

## 2. Stroški dela

Število zaposlenih delavcev v dejavnosti se je v letu 2009 povečalo na podlagi opravljenih ur za 0,63 delavca iz 16,5329 delavcev v letu 2008 na 17,16339 delavcev v letu 2009.

Potrebno je poudariti, da indeks rasti plač v višini 9,63 % ne gre na račun zviševanja plač, ampak zaradi dodatne zaposlitve.

Rast mase za plače znaša 9,63 %, dočim rast zaposlenih znaša 6,66 %. Primerjava nam pove, da se je strošek plače na delavca realno povečal le za 2,97 %.

Druge stroške dela pa predstavljajo jubilejne nagrade ter rezervacije za odpravnine.

## 3. Odpisi vrednosti

Celotne odpise vrednosti predstavlja postavka amortizacija osnovnih sredstev, katera se deli na amortizacijo osnovnih sredstev v upravljanju ter amortizacijo osnovnih sredstev v lasti podjetja.

Amortizacija OS v upravljanju je last tiste občine, ki je ta osnovna sredstva prenesla podjetju v upravljanje, dočim je amortizacija OS podjetja, tudi v končni fazi last podjetja. Porast vrednosti je nastal zaradi prenosa investicij vodovod Stara cesta, Drenov grič in Borovniški vršaj, v upravljanje KPV.

Sicer pa je ta postavka problematična tudi iz razloga SRS 35, ki omogoča v primeru izgube na dejavnosti, pokrivanje le-te z odpisom obveznosti do lastnika infrastrukture. Z drugimi besedami se v praksi izguba pokrije tako, da se le-ta v kalkuluira kot prihodek v izkaz poslovnega izida in na ta način se avtomatično zmanjša prosta amortizacija oz. obveznost do lastnika. Vendar pa se izguba po SRS 35 pokriva le še v letu 2009.

#### 4. Drugi poslovni odhodki

Druge poslovne odhodke predstavlja upravičena cena vode, katero na podlagi računov odvaja podjetje v občinski proračun. Z oblikovanjem cene v skladu s Pravilnikom o oblikovanju cen se upravičena cena vode ne obračunava, na novo pa se v občinski proračun odvaja vrednost obračunane omrežnine.

#### 5. Interni stroški

Interni stroški so stroški, ki jih enota beleži na račun izvajanja del delavcev in mehanizacije drugih enot. Ker je podjetje organizirano v posamezne enote (kot je razvidno iz uvodnega dela poslovnega poročila) so tako razporejeni tudi delavci. V kolikor le-ti delajo v drugih enotah, se strošek obračuna kot interni strošek, prihodek pa v enoti, kjer so zaposleni delavci, na interni prihodek.

Interni stroški so se v letu 2009 zmanjšali za 19,78 %, iz 56.370 € v letu 2008 na 45.220,56 € v letu 2009.

#### 6. Skupni stroški podjetja

Ker se v podjetju vodi stroškovno knjigovodstvo, se vsi nastali stroški knjižijo neposredno na dejavnost iz katere izhajajo. Obstajajo pa tudi določeni stroški, ki so skupni za podjetje kot celoto in jih neposredno ne moremo razporediti na posamezne dejavnosti, zato jih proporcionalno delimo na enoto. Ključ delitve predstavlja število zaposlenih po urah v posamezni enoti, kot je razvidno iz priloženih tabel »Izkaz poslovnega izida za obdobje 1.1. do 31.12.2009/8« za vsako dejavnost posebej.

V letu 2009 so se skupni stroški znižali za 6,73 %, kar gre predvsem na račun varčevanja in manjšega števila zaposlenih na enoti (porodniški dopust, manj zaposlenih zaradi odhoda v pokoj).

Znižali so se tudi prihodki, predvsem na postavki internih prihodkov in sicer za 51,14 % (od 69.884 € v letu 2008 na 34.144 € v letu 2009). Posledica navedenega je, da znaša skupni strošek podjetja na zaposlenega delavca 9.099,60 €, kar je za 237,01 € manj kot v letu 2008.

### **IV. Izguba**

Ob upoštevanju vsega navedenega ugotovimo, da poslovni rezultat ob koncu leta izkazuje 8.690,25 € izgube, ki jo bomo v skladu s SRS 35 pokrili z odpisom obveznosti do ustanovitelja – lastnika infrastrukture. Izguba je bistveno nižja kot leto poprej, ko je znašala 23.650,96 €.

### **V. Lastna cena vode**

V kolikor bi hoteli poslovno leto 2009 zaključiti brez izgube, bi morala znašati lastna cena vode 0,8118 €/m<sup>3</sup>, trenutno veljavna cena vode pa je z novim cenikom sprejetim 1.11.2009 enotna in znaša 0,6258 €/m<sup>3</sup>.

Pri tem je potrebno opozoriti tudi na spremembo pravilnika o oblikovanju cen, ki zahteva, da so cene za vse uporabnike enake in ne dopušča možnosti, kot je bilo v preteklosti, diferenciranih cen. To pomeni, da bi se cena za gospodinjstva zvišala, za ostale porabnike pa znižala.

## VI. Fizični kazalci

### 1. Pregled večjih okvar po naseljih v Občini Vrhnika

**Tabela 37: Pregled večjih okvar**

NASELJE	
Vrhnika	15
Stara Vrhnika	2
Sinja Gorica	4
Blatna Brezovica	5
Drenov grič	4
Verd	6
Pokojišče	0
Borovniški vršaj	0
Bevke	4
Zaplana	0
<b>Skupaj:</b>	<b>40</b>

### 2. Opravljena vzdrževalna dela na vodovodu

- zamenjanih – popravljenih zemeljskih ventilov z vgradilnimi garniturami in cestnimi kapami 27 kom
- zamenjanih – popravljenih hidrantov 20 kom
- zamenjanih – popravljenih LTŽ kosov 14 kom

### 3. Večja vzdrževalna dela in investicije

- Vodovod Drenov Grič Ø 110 v dolžini 517 m
- Vodovod Zaplana od Šuštarja Ø 110 v dolžini 1100 m
- Vodovod Trojica Ø 110 v dolžini 153 m
- Vodovod Borovniški Vršaj Ø 315 v dolžini 782,50 m
- Vodovod Lošca Ø 110 v dolžini 511 m
- Vodovod Bevke Ø 225 v dolžini 67,50 m
- Postavitev novih hidrantov 5kom
- Obnova vodohrana Verd
- Telemetrija ( Gačnik, Strmica, Prezid, Zaplana vrtina, Zaplana vod.2 )
- Table za vodovarstvena območja

**Tabela 38: Vodovod Vrhnika**

05 - Vodovod Vrhnika		66,17%	66,16%	I 09/08
		Leto 2009	Leto 2008	
<b>1</b>	<b>Čisti prihodki od prodaje</b>	<b>587.196,16</b>	<b>590.496,80</b>	99,44
1.1	čisti prihodki, pridobljeni z opravljanjem gospodarskih javnih služb	587.196,16	590.496,80	99,44
	1.1 čisti prihodki od drugih dejavnosti	0,00	0,00	-
<b>2</b>	<b>Sprememba vrednosti zalog proizvodnje in nedok. proizvodnje</b>	<b>0,00</b>	<b>0,00</b>	-
<b>3</b>	<b>Usredstveni lastni proizvodi in lastne storitve</b>	<b>0,00</b>	<b>0,00</b>	-
<b>4</b>	<b>Drugi poslovni prihodki - s prevrednot. poslovnimi prihodki</b>	<b>51.043,10</b>	<b>1.693,70</b>	3.013,70
4.1	dotacije iz proračuna	0,00	0,00	-
4.2	pokrivanje izgube iz proračuna	0,00	0,00	-
4.3	drugi poslovni prihodki	51.043,10	1.693,70	-
<b>5</b>	<b>Interni prihodki</b>	<b>176.479,77</b>	<b>162.556,81</b>	108,56
<b>I.</b>	<b>Kosmati donos iz poslovanja</b>	<b>814.719,03</b>	<b>754.747,31</b>	107,95
<b>6</b>	<b>Stroški blaga materiala in storitev</b>	<b>183.885,69</b>	<b>148.269,05</b>	124,02
6.1	nabavna vrednost prodanega blaga in materiala	0,00	0,00	-
6.2	stroški porabljenega materiala	111.157,58	103.048,26	107,87
6.3	stroški storitev	72.728,11	45.220,79	160,83
<b>7</b>	<b>Stroški dela</b>	<b>265.085,58</b>	<b>242.463,93</b>	109,33
7.1	stroški plač	193.568,16	176.570,22	109,63
7.2	stroški socialnih zavarovanj	40.290,45	36.432,40	110,59
7.3	drugi stroški dela	27.421,99	26.692,03	102,73
7.4	str. za oblikovanje rezervacij za odpravnine in jubilejne nagrade	3.804,98	2.769,28	137,40
<b>8</b>	<b>Odpisi vrednosti</b>	<b>205.071,56</b>	<b>207.459,31</b>	98,85
8.1	amortizacija in prevred. poslovni odh. pri neop. in opr. OS	203.614,36	194.584,36	104,64
8.1.1	amortizacija OS	203.614,36	194.584,36	104,64
	a) amortizacija osnovnih sredstev v upravljanju (infrastrukture)	191.679,16	189.008,13	101,41
	b) amortizacija osnovnih sredstev podjetja	11.935,20	5.576,23	214,04
8.1.2	prevrednotovalni poslovni odhodki	0,00	0,00	-
	a) prevrednotovalni poslovni odhodki iz naslova infrastrukture	0,00	0,00	-
	b) prevrednotovalni poslovni odhodki pri NDS in OS podjetja	0,00	0,00	-
8.2	prevrednotovalni poslovni odhodki pri obratnih sredstvih	1.457,20	12.874,95	11,32
<b>9</b>	<b>Drugi poslovni odhodki</b>	<b>17.968,50</b>	<b>21.710,63</b>	82,76
9.1	Odhodki iz naslova prenosa dobička	0,00	0,00	-
9.2	Ostali odhodki	17.968,50	21.710,63	82,76
<b>10</b>	<b>Interni stroški</b>	<b>45.220,56</b>	<b>56.370,00</b>	80,22
<b>11</b>	<b>Skupni stroški podjetja</b>	<b>106.177,38</b>	<b>102.125,35</b>	103,97
<b>II.</b>	<b>Poslovni odhodki</b>	<b>823.409,28</b>	<b>778.398,27</b>	105,78
<b>III.</b>	<b>Dobiček ali izguba iz poslovanja</b>	<b>-8.690,25</b>	<b>-23.650,96</b>	36,74
<b>12</b>	<b>Finančni prihodki iz deležev</b>	<b>0,00</b>	<b>0,00</b>	-
12.1	finan. prihodki iz deležev v družbah v skupini	0,00	0,00	-
12.2	finan. prihodki iz deležev v pridruženih družbah	0,00	0,00	-
12.3	finan. prihodki iz deležev v drugih družbah	0,00	0,00	-
12.4	finan. prihodki iz drugih naložb	0,00	0,00	-
<b>13</b>	<b>Finančni prihodki iz danih posojil</b>	<b>0,00</b>	<b>0,00</b>	-
13.1	finančni prihodki iz posojil, danim družbam v skupini	0,00	0,00	-
13.2	finančni prihodki iz posojil, danim drugim	0,00	0,00	-
<b>14</b>	<b>Finančni prihodki iz poslovnih terjatev</b>	<b>0,00</b>	<b>0,00</b>	-
14.1	drugi finančni prihodki iz poslovnih terjatev do družb v skupini	0,00	0,00	-
14.2	drugi finančni prihodki iz poslovnih terjatev do drugih	0,00	0,00	-
<b>15</b>	<b>Finančni odhodki iz oslavitve in odpisov finančnih naložb</b>	<b>0,00</b>	<b>0,00</b>	-
<b>16</b>	<b>Finančni odhodki iz finančnih obveznosti</b>	<b>0,00</b>	<b>0,00</b>	-
16.1	finančni odhodki iz posojil, prejetih od družb v skupini	0,00	0,00	-
16.2	finančni odhodki iz posojil, prejetih od bank	0,00	0,00	-
16.3	finančni odhodki iz izdanih obveznic	0,00	0,00	-
16.4	finančni odhodki iz drugih finančnih obveznosti	0,00	0,00	-
<b>17</b>	<b>Finančni odhodki iz poslovnih obveznosti</b>	<b>0,00</b>	<b>0,00</b>	-
17.1	finančni odhodki poslovnih obveznosti do družb v skupini	0,00	0,00	-
17.2	finančni odhodki obveznosti do dobaviteljev in meničnih obveznosti	0,00	0,00	-
17.2	finančni odhodki iz drugih poslovnih obveznosti	0,00	0,00	-
<b>IV.</b>	<b>Čisti poslovni izid iz rednega delovanja</b>	<b>-8.690,25</b>	<b>-23.650,96</b>	36,74
<b>18</b>	<b>Drugi prihodki</b>	<b>9.586,48</b>	<b>23.800,55</b>	40,28
18.1	subvencije, dotacije in podobni prihodki, ki niso povezani s posl. učinki	0,00	0,00	-
18.2	drugi fin. prih. in ostali prihodki (3,18+9583,3 pokrivanje izgube z odpisom obveznosti)	9.586,48	23.800,55	40,28
<b>19</b>	<b>Drugi odhodki - odškodnine</b>	<b>896,23</b>	<b>149,59</b>	599,12
<b>V</b>	<b>Poslovni izid</b>	<b>0,00</b>	<b>0,00</b>	-
<b>20</b>	<b>Davek iz dobička</b>	<b>0,00</b>	<b>0,00</b>	-
<b>21</b>	<b>Odloženi davki</b>	<b>0,00</b>	<b>0,00</b>	-
<b>VI.</b>	<b>Čisti poslovni izid obračunskega obdobja</b>	<b>0,00</b>	<b>0,00</b>	-

## 4.2.2 KANALIZACIJA

Enota kanalizacija je poslovno leto zaključila z izgubo, ki je v primerjavi z letom 2008 manjša za 11,59 % in znaša 133.681,63 €. Največji vpliv na slab rezultat poslovanja je uvedba stečajnega postopka podjetja IUV. Povečanje cene s 1.11.2009 bo imelo vpliv na poslovanje enote šele v letu 2010, saj je potrebno premostiti primanjkljaj, ki ga je povzročilo podjetje IUV. Poleg izpada prihodka iz naslova IUV na poslovanje dejavnosti vpliva poraba pitne vode, ki se je v letu 2009 zmanjšala za pribl. 1,7 %.

V skladu z novim Pravilnikom o metodologiji za oblikovanje cen storitev obveznih občinskih gospodarskih javnih služb varstva okolja se je s spremembo cene spremenil tudi način obračuna. Poleg odvajanja odpadne vode se obračunava tudi omrežnina. To je strošek najemnine javne infrastrukture, ki je namenjena odvajanju komunalne in padavinske odpadne vode na celotnem območju občine in se deli glede na velikost vodomera. Nova cena odvajanja je v skladu s pravilnikom enotna za vse uporabnike in znaša 0,5000 €/m<sup>3</sup>.

Amortizacija se je v letu 2009 povečala za 18,44 %, kar pomeni povečan strošek v višini 29.928,79 €.

Stroški vzdrževanja bi zaradi zahtevnejših objektov prevzetih v upravljanje v preteklih letih morali naraščati, vendar so se v letu 2009 zmanjšali, saj smo v preteklem letu opravljali samo najnujnejša vzdrževalna dela. Povečal se je strošek iz naslova porabljene električne energije.

Predvidevamo, da bo v letu 2010 potrebno več vzdrževalnih del na kanalih, predvsem na čiščenju kanalov, v katere zaradi obilnejših nalivov v zadnjem času, prihaja do večjega vnosa tujega materiala.

Vemo, da se je zakonodaja na področju odlaganja odpadkov, nastalih v kanalih in ČN zaostрила, kar nam bo povzročilo še dodatne stroške, kot so npr. stroški odlaganja blata iz ČN in materiala, ki nastane ob čiščenju kanalov. Glede na to, da so naprave na kanalizacijskem sistemu vedno starejše, je pričakovati tudi vedno več stroškov ob menjavi nadomestnih delov. V primeru, da bo prišlo do večjih okvar, bo potrebno zagotoviti dodatna sredstva s strani lastnika infrastrukture. Pričakujemo, da se bo zguba v letu 2010 zaradi nove cene odvajanja zmanjšala.

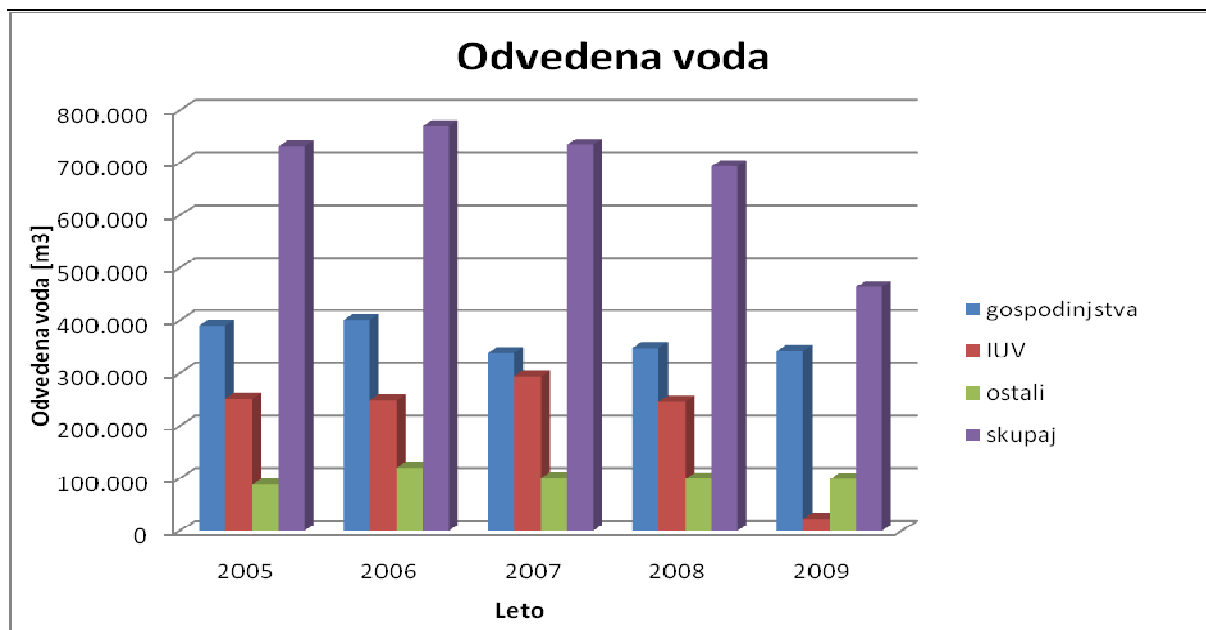
## I. Odvedena voda

Tabela 39: Poraba odvedene vode po posameznih občinah v m<sup>3</sup>

PORABNIK	2005	2006	2007	2008	2009	2009/2008
	<b>OBČINA VRHNIKA</b>					
gospodinjstva	390.642	400.840	338.511	347.889	342.194	98,36
IUV	251.729	248.750	294.404	246.172	22.634	9,19
ostali	88.223	119.860	101.258	99.406	99.107	99,70
<b>skupaj</b>	<b>730.594</b>	<b>769.450</b>	<b>734.173</b>	<b>693.467</b>	<b>463.935</b>	<b>66,90</b>
	<b>OBČINA BOROVNICA</b>					
gospodinjstva	51.128	64.767	64.920	63.796	62.279	97,62
ostali	76.912	86.485	88.633	107.053	115.257	107,66
<b>skupaj</b>	<b>128.040</b>	<b>151.252</b>	<b>153.553</b>	<b>170.849</b>	<b>177.536</b>	<b>103,91</b>
	<b>OBČINA LOG - DRAGOMER</b>					
gospodinjstva	0	0	69.147	66.877	69.512	103,94
ostali	0	0	6.770	4.028	4.031	100,07
<b>skupaj</b>	<b>0</b>	<b>0</b>	<b>75.917</b>	<b>70.905</b>	<b>73.543</b>	<b>103,72</b>
	<b>OBČINE BOROVNICA, LOG - DRAGOMER IN VRHNIKA</b>					
gospodinjstva	441.770	465.607	472.578	478.562	473.985	99,04
ostali	416.864	455.095	491.065	456.659	241.029	52,78
<b>skupaj</b>	<b>858.634</b>	<b>920.702</b>	<b>963.643</b>	<b>935.221</b>	<b>715.014</b>	<b>76,45</b>

Iz tabele in grafa je razvidna poraba odvedene vode za leta od 2005 – 2009. Ugotovimo, da se je bistveno manjša poraba odvedene vode zgodila v letu 2009, kar je posledica stečaja IUV.

**Graf 8: Odvedena voda**



## II. Cene, prihodki

### 1. Cene

Cena kanalščine se je v občini Vrhnika za področje, ki se zaključuje na ČN Vrhnika spremenila s 1.11.2009 in sicer iz 0,1997 €/m<sup>3</sup> na 0,5000 €/m<sup>3</sup> za gospodinjstva (povečanje cene za pribl. 150 %) in iz 0,4085 €/m<sup>3</sup> na 0,5000 €/m<sup>3</sup> za gospodarstvo (povečanje cene za pribl. 22,4 %). V skladu z novo veljavno zakonodajo ni več dovoljena diferencirana cena odvajanja, zato je nova cena enaka za vse porabnike. Cena po novi zakonodaji je sestavljena iz cene odvajanja, ki znaša 0,5 €/m<sup>3</sup> odvedene vode in omrežnine, ki se obračunava glede na velikost vgrajenega vodomera. Cena omrežnine je razvidna v spodnji tabeli.

Povečanje cene ni bistveno vplivalo na končno poslovanje enote, saj dva meseca pomenita le 1/6 obračuna.

**Tabela 40: Veljavne cene v €/m<sup>3</sup> po posameznih letih**

Datum	31.12.2006	1.2.2007	31.12.2007	31.12.2008	1.11.2009
<b>Porabnik</b>					
gospodinjstva	0,1456	0,1997	0,1997	0,1997	0,5000
ostali	0,2979	0,4085	0,4085	0,4085	0,5000
IUV	0,2979	0,4085	0,4085	0,4085	0,5000
Kanalščina in čiščenje	1,2648	1,2648	1,2648	1,2648	1,2648
Bevke - Mah					

**Tabela 41: Veljavne cene omrežnine glede na vgrajeni vodomern**

DIMENZIJA VODOMERA	pretok v m <sup>3</sup> /h	faktor	cena omrežnine	DDV 8,5%	znesek v € z DDV
DN 13 oziroma 15 (1/2")	3	1,00	1,8900	0,16065	2,0507
DN 20 (3/4")	5	1,67	3,1563	0,26829	3,4246
DN 25 (1")	12	4,00	7,5600	0,64260	8,2026
DN 30 (5/4")	12	4,00	7,5600	0,64260	8,2026
DN 40 (6/4")	20	6,67	12,6063	1,07154	13,6778
DN 50 (2")	30	10,00	18,9000	1,60650	20,5065
DN 65	50	16,67	31,5063	2,67804	34,1843
DN 80	100	33,33	62,9937	5,35446	68,3482
DN 100	150	50,00	94,5000	8,03250	102,5325
DN 150	300	100,00	189,0000	16,06500	205,0650

## 2. Prihodki

Prihodki so v letu 2009 znašali 347.578,37 €, kar je 97,83 % prihodka leta 2008, ko je prihodek znašal 355.279,87 €. Vzrok za tako majhno zmanjšanje prihodka (pribl. 7.700 €) je predvsem v povečanju internih prihodkov, kateri zmanjšujejo primanjkljaj, ki nam ga je povzročil stečaj IUV, saj je bilo v letu 2009 za pribl. 87.500 € manj odvedene tehnološke odpadne vode.

Čisti prihodek od prodaje se je zmanjšal za 27,04 %, kar pomeni pribl. 60.000 €. Kot je bilo že omenjeno je zmanjšanje prihodka predvsem odraz manjših količin odvedene vode podjetja IUV. Prihodek kanalščine v gospodinjstvih se je zmanjšal za pribl. 1,7 %. V letu 2009 se ni pokrilo nobeno večje območje z javnim kanalizacijskim omrežjem in tudi večji stanovanjski objekti se niso na novo priključevali.

**Tabela 42: Primerjava med prihodkom in porabo tehnološke vode IUV**

	2008	2009
tehnološka voda IUV [m <sup>3</sup> ]	234.576,00	20.403
prihodek od prodaje teh. vode IUV [€]	95.824,31	8.334,63

Drugi poslovni prihodki so se v letu 2009 zmanjšali 80,39 % napram letu 2008. Med drugimi poslovni prihodki leta 2008 so zajeti prihodki iz naslova pokrivanja izgube (22.917,00 €) in prodaje »kombi« vozila (1.714,87 €). Drugi poslovni prihodki leta

2009 v višini 4.878,81 € pa so iz naslova izterjanih odpisanih terjatev (Dom upokoencev).

Interni prihodki so se povečali za 65,57 % v primerjavi z letom 2008, kar pomeni 71.969,78 €. To je posledica dela delavcev, stroja in kamiona v drugih enotah, oziroma delo na investicijah.

### III. Odhodki

Odhodki so se v primerjavi z letom 2009 zmanjšali za pribl. 5 % (pribl. 25.223 €). Zmanjšali so se predvsem zaradi zmanjšanja predvrednotovalnih poslovnih odhodkov, ki so v letu 2008 znašali 78.127,15 € (posledica stečaja IUV) medtem, ko so se stroški dela in amortizacija povečali.

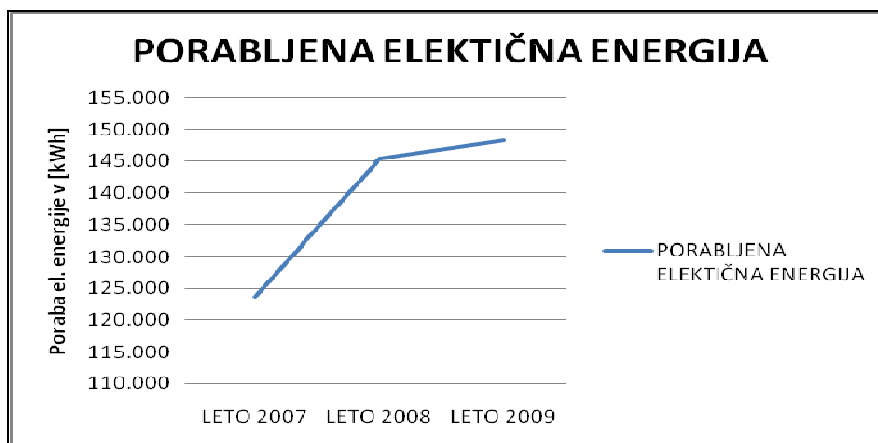
#### 1. Stroški porabljenega materiala

Splošno so se stroški porabljenega materiala povečali za 2,57 %. Na povečanje teh stroškov je vplivala poraba električne energije, medtem ko je strošek porabe goriv ostal enak.

Strošek porabe električne energije je večji za 8 %, kar je 2.331,20 € več kot v letu 2008. Poprečna cena električne energije se je povečala za pribl. 9,0 % na porabljeno KWH. Poraba električne energije se je povečala za pribl. 2,0 % zaradi celoletnega obratovanja PBMVv, ki je začel obratovati z julijem mesecem 2008.

**Tabela 43: Primerjava porabe električne energije**

	ENOTA	LETO 2007	LETO 2008	LETO 2009	2009/2008
PORABLJENA ELEKTIČNA ENERGIJA	KWH	123.625	145.333	148.267	1,02
ZNESKE PORABLJENE EL. ENERGIJE	€	13.767,85	19.547,41	21.675,83	1,11
POPREČNA CENA EL.ENERGIJE NA KWH	€/KWH	0,1114	0,1345	0,1462	1,09



Strošek porabe vgrajenega materiala je bil v letu 2009 za približno 874,98 € manjši, kot v letu 2008. Material je bil porabljen večinoma pri menjavi pokrovov jaškov, ter asfaltiranju udorov ob jaških. Ker je bil ta strošek manjši, pomeni, da je bilo manj zgoraj naštetih popravil.

Stroški nadomestnih delov za osnovna sredstva in material za vzdrževanje osnovnih sredstev so se tudi zmanjšali iz 2.644,30 € na 1.749,16 €. Največji delež tega stroška predstavlja nabava gum za vozila enote.

## 2. Stroški storitev

Splošno so se stroški storitev v občini Vrhnika zmanjšali za 20,72 % v primerjavi z letom 2008, kar pomeni zmanjšanje za 9.743,06 €. Na zmanjšanje stroškov je vplival strošek storitev v zvezi z opredmetenimi osnovnimi sredstvi, ki se je zmanjšal za 5.280,90 €. Strošek zavarovalne premije se je povečal za 795,90 € medtem, ko so se stroški drugih storitev zmanjšali za 5.106,47 €, predvsem na račun urejanja in čiščenja kanalizacijskega sistema. To pomeni, da je bilo v letu 2009 očiščeno manj kanalizacijskega sistema kot leta 2008. Na stroške storitev vplivajo stroški drugih storitev, kot so: stroški podjetij, ki upravljajo večstanovanjske objekte, stroški izdelave metodologije izračuna cene komunalnih storitev, pregled kanalov s TV kamero, stroški cestnine. Predvidevamo, da se bo v letu 2010 povečal obseg del na čiščenju kanalov, saj prihaja ob ponavljajočih ekstremnih nalivih do vnosa materiala v kanale, kar lahko privede do slabše propustnosti kanalizacijskega omrežja in posledično do preplavitve nižje ležečih objektov in smradu.

## 3. Amortizacija

Obračunana je v skladu s slovenskimi računovodskimi standardi in se je v letu 2009 povečala za 18,44% napram letu 2008.

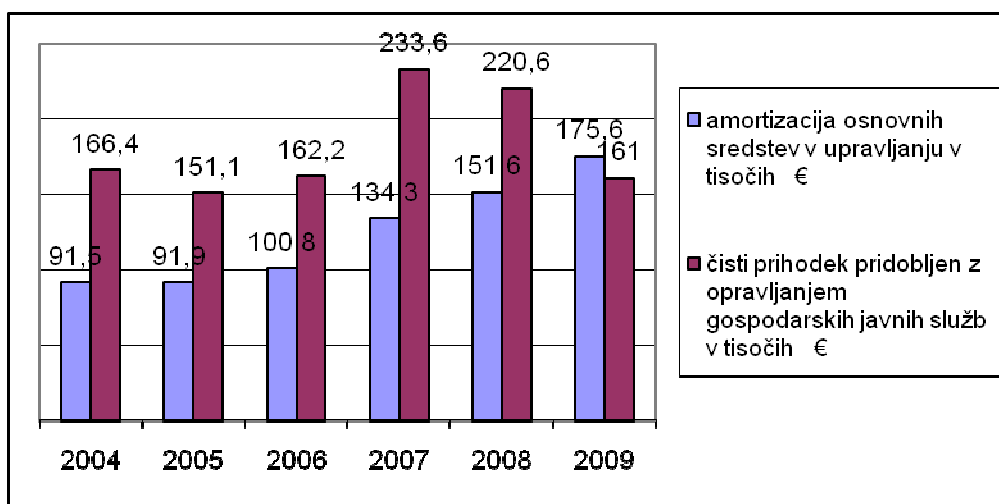
Tako je znašal strošek amortizacije osnovnih sredstev v upravljanju v letu 2009 175.577,07 €, kar pomeni povečanje za 15,79 % napram letu 2008. V drugi polovici leta 2008 smo v upravljanje prevzeli pretočni bazen in črpališče PBMVv. Končna vrednost objekta je znašala 414.209,61 € in predstavlja znatno povečanje amortizacije. Iz spodnje tabele in grafa je razvidno razmerje med prihodkom in amortizacijo. V letu 2010 se amortizacija ne bo obračunavala, ker so se objekti in naprave v letu 2010 prenesli na občino. V letu 2010 bo namesto stroška

amortizacije nastal strošek najemnine, ki jo bo občina zaračunavala mesečno JP KPV, d.o.o., podjetje pa bo ta strošek pokrivalo z omrežnino.

**Tabela 44: Primerjava amortizacije OS s prihodkom gospodarske javne službe**

		2004	2005	2006	2007	2008	2009
amortizacija osnovnih sredstev v upravljanju	v tisočih €	91,5	91,9	100,8	134,3	151,6	175,6
čisti prihodek pridobljen z opravljanjem gospodarskih javnih služb	v tisočih €	166,4	151,1	162,2	233,6	220,6	161,0

**Graf 9: Primerjava amortizacije OS s prihodkom gospodarske javne službe**



Na povečanje stroška amortizacije osnovnih sredstev podjetja, ki se je povečal iz 10.662,17 € na 16.652,87 € je vplivalo naslednje: nakup bagra Takeuchi, nakup tovornega vozila IVECO (kombi) in nakup osebnega vozila FIAT Panda v letu 2008.

#### 4. Stroški dela

Stroški dela so bili v letu 2009 večji za 37,05 %. Enota kanalizacija je pridobila dva delavca. Enega meseca avgusta in drugega v mesecu oktobru. Z bolniške pa je po skoraj dveh letih v septembru prišel delovodja enote. V enoti je bilo v letu 2009 zaposlenih na podlagi opravljenih ur 9,1382 delavca, kar je za 1,4213 delavca več kot leto poprej in za 0,2689 delavca več kot leta 2007. Predvidevamo, da se bo število delavcev v letu 2010 še povečalo, saj bo prekinil bolniško še en delavec

enote. Oba novo zaposlena delavca pa bosta v enoti ostala. V letu 2010 se bodo stroški dela še povečali.

#### 5. Interni stroški

Interni stroški so stroški, ki nastanejo zaradi storitev delavcev drugih enot podjetja in so za 39,65 % manjši kot leto poprej. Interne stroške sestavljajo tudi: stroški dežurstev, katera so bila uvedena z letom 2005 in pokrivajo tudi dejavnost enote kanalizacije, stroški dela delavcev drugih enot v enoti kanalizacija in strošek dela delavke na obračunu. Stroški so se zmanjšali saj ima enota kanalizacija svoj stroj in svoje tovorno vozilo, katera sta bistveno vplivala na zmanjšanje internih stroškov.

#### 6. Skupni stroški podjetja

Skupni stroški podjetja so se povečali in znašajo 115,41 % skupnih stroškov leta 2008. Skupni stroški so se povečali zaradi povečanja skupnih stroškov nasploh in zaradi večjega števila zaposlenih delavcev v enoti v letu 2009.

To so stroški, ki nastajajo zaradi poslovanja podjetja kot celote in se sicer ne morejo knjižiti na posamezne dejavnosti, pač pa se nanje delijo po ključu (zaposleni delavci na posamezni dejavnosti). V skupne stroške spadajo stroški režije podjetja (direktor, splošni sektor vključno z vratarsko službo in čiščenjem objekta, skladišče, stroški upravne stavbe, finančno računovodska služba in tehnična komerciala), kakor tudi stroški poslovnega objekta, zavarovanj in drugo.

### **IV. Izguba**

V letu 2009 beležimo izgubo v višini 133.681,63 €, kar je za 11,59 % manj kot leto poprej. Predvidevamo, da bomo izgubo zmanjšali zaradi povečanja cene v novembru 2009, vendar le v primeru, da bomo v letu 2010 dosegli enak nivo internih prihodkov kot leta 2009, kar pomeni, da morajo zaposleni v enoti kanalizacija delati pretežno na investicijah oziroma v drugih enotah.

Izguba se bo v celoti pokrivala v skladu z računovodskim standardom SRS 35.

### **V. Investicije**

V letu 2009 zaradi pridobivanja EU sredstev ni bil zgrajen noben večji kanalizacijski sistem. Dela so se izvajala na manjših kanalih kot rekonstrukcija ali novogradnja, kot so:

- del kanala Pot na Trojico
- del kanala na Betajnovi
- rekonstrukcija kanalizacije na Lošci
- obnova oziroma rekonstrukcija dela Stare ceste

## Hišni priključki

Ker v letu 2009 ni bil zgrajen noben večji kanalizacijski vod, dela so se izvajala predvsem na rekonstrukciji obstoječih kanalov, se število priključkov ni bistveno povečalo.

V letu 2009 smo izvajali deratizacijo 2 x letno v naseljih Vrhnika in Janezova vas.

V letu 2009 so se v občini Vrhnika na vzdrževanju izvajala naslednja dela: čiščenje primarnih in sekundarnih kanalov, izvedlo se je čiščenje PBMVb (za Petrolom), izvedel se je pregled ulične kanalizacije, redno so se vzdrževale ČN Tojnice in Bevke, ter vsa ostala črpališča, izvedle so se sanacije udorov, posedkov, itd..

Tako so se v občini Vrhnika očistili naslednji kanali:

- Poštna ulica
- del kanala na Klisu
- del Dobovičnikove ulice
- Ob potoku
- del F kanala skozi POC
- kanalizacija ob Tržaški cesti (kanal B)
- črpališče pri Orlu
- črpališče Sinja Gorica
- črpališče pri vrtcu
- črpališče PBMVa (Lošca)
- črpališče PBMV b (za Petrolom)

Očistila se je ČN Vrhnika.

S kamero so bili pregledani naslednji kanali:

- Dobovičnikova-del

**Tabela 45: Kanalizacija Vrhnika**

		66,17%	66,16%	
		Leto 2009	Leto 2008	I 09/08
<b>08 - Kanalizacija Vrhnika</b>				
<b>1 Čisti prihodki od prodaje</b>		<b>160.977,65</b>	<b>220.645,87</b>	72,96
1.1 čisti prihodki, pridobljeni z opravljanjem gospodarskih javnih služb		160.977,65	220.645,87	72,96
1.1 čisti prihodki od drugih dejavnosti		0,00	0,00	-
<b>2 Sprememba vrednosti zalog proizvodnje in nedok. proizvodnje</b>		<b>0,00</b>	<b>0,00</b>	-
<b>3 Usredstveni lastni proizvodi in lastne storitve</b>		<b>0,00</b>	<b>0,00</b>	-
<b>4 Drugi poslovni prihodki - s prevrednot. poslovnimi prihodki</b>		<b>4.878,81</b>	<b>24.881,87</b>	19,61
4.1 dotacije iz proračuna		0,00	0,00	-
4.2 pokrivanje izgube iz proračuna (pokrivanje izgube za leto 2006)		0,00	22.917,00	0,00
4.3 drugi poslovni prihodki		4.878,81	1.964,87	248,30
<b>5 Interni prihodki</b>		<b>181.721,91</b>	<b>109.752,13</b>	165,57
<b>I. Kosmati donos iz poslovanja</b>		<b>347.578,37</b>	<b>355.279,87</b>	97,83
<b>6 Stroški blaga materiala in storitev</b>		<b>74.733,46</b>	<b>83.539,40</b>	89,46
6.1 nabavna vrednost prodanega blaga in materiala		0,00	0,00	-
6.2 stroški porabljenega materiala		37.447,26	36.510,14	102,57
6.3 stroški storitev		37.286,20	47.029,26	79,28
<b>7 Stroški dela</b>		<b>137.046,65</b>	<b>99.998,35</b>	137,05
7.1 stroški plač		97.534,99	69.996,59	139,34
7.2 stroški socialnih zavarovanj		20.515,21	14.979,77	136,95
7.3 drugi stroški dela		17.616,50	14.457,45	121,85
7.4 str. za oblikovanje rezervacij za odpravnine in jubilejne nagrade		1.379,95	564,54	-
<b>8 Odpisi vrednosti</b>		<b>192.380,41</b>	<b>240.428,30</b>	80,02
8.1 amortizacija in prevred. poslovni odh. pri neop. in opr. OS		192.229,94	162.301,15	118,44
8.1.1 amortizacija OS		192.229,94	162.301,15	118,44
a) amortizacija osnovnih sredstev v upravljanju (infrastrukture)		175.577,07	151.638,98	115,79
b) amortizacija osnovnih sredstev podjetja		16.652,87	10.662,17	156,19
8.1.2 prevrednotovalni poslovni odhodki		0,00	0,00	-
a) prevrednotovalni poslovni odhodki iz naslova infrastrukture		0,00	0,00	-
b) prevrednotovalni poslovni odhodki pri NDS in OS podjetja		0,00	0,00	-
8.2 prevrednotovalni poslovni odhodki pri obratnih sredstvih		150,47	78.127,15	0,19
<b>9 Drugi poslovni odhodki</b>		<b>632,73</b>	<b>261,78</b>	241,70
9.1 Odhodki iz naslova prenosa dobička		0,00	0,00	-
9.2 Ostali odhodki		632,73	261,78	241,70
<b>10 Interni stroški</b>		<b>21.443,75</b>	<b>34.587,21</b>	62,00
<b>11 Skupni stroški podjetja</b>		<b>55.023,00</b>	<b>47.668,04</b>	115,43
<b>II. Poslovni odhodki</b>		<b>481.260,00</b>	<b>506.483,08</b>	95,02
<b>III. Dobiček ali izguba iz poslovanja</b>		<b>-133.681,63</b>	<b>-151.203,21</b>	88,41
<b>12 Finančni prihodki iz deležev</b>		<b>0,00</b>	<b>0,00</b>	-
12.1 finan. prihodki iz deležev v družbah v skupini		0,00	0,00	-
12.2 finan. prihodki iz deležev v pridruženih družbah		0,00	0,00	-
12.3 finan. prihodki iz deležev v drugih družbah		0,00	0,00	-
12.4 finan. prihodki iz drugih naložb		0,00	0,00	-
<b>13 Finančni prihodki iz danih posojil</b>		<b>0,00</b>	<b>0,00</b>	-
13.1 finančni prihodki iz posojil, danim družbam v skupini		0,00	0,00	-
13.2 finančni prihodki iz posojil, danim drugim		0,00	0,00	-
<b>14 Finačni prihodki iz poslovnih terjatev</b>		<b>0,00</b>	<b>0,00</b>	-
14.1 drugi finančni prihodki iz poslovnih terjatev do družb v skupini		0,00	0,00	-
14.2 drugi finančni prihodki iz poslovnih terjatev do drugih		0,00	0,00	-
<b>15 Finačni odhodki iz oslabitve in odpisov finančnih naložb</b>		<b>0,00</b>	<b>0,00</b>	-
<b>16 Finančni odhodki iz finančnih obveznosti</b>		<b>0,00</b>	<b>0,00</b>	-
16.1 finančni odhodki iz posojil, prejetih od družb v skupini		0,00	0,00	-
16.2 finančni odhodki iz posojil, prejetih od bank		0,00	0,00	-
16.3 finančni odhodki iz izdanih obveznic		0,00	0,00	-
16.4 finančni odhodki iz drugih finančnih obveznosti		0,00	0,00	-
<b>17 Finančni odhodki iz poslovnih obveznosti</b>		<b>0,00</b>	<b>0,00</b>	-
17.1 finančni odhodki poslovnih obveznosti do družb v skupini		0,00	0,00	-
17.2 finančni odhodki obveznosti do dobaviteljev in meničnih obveznosti		0,00	0,00	-
17.2 finančni odhodki iz drugih poslovnih obveznosti		0,00	0,00	-
<b>IV. Čisti poslovni izid iz rednega delovanja</b>		<b>-133.681,63</b>	<b>-151.203,21</b>	88,41
<b>18 Drugi prihodki</b>		<b>133.681,63</b>	<b>151.203,21</b>	88,41
18.1 subvencije, dotacije in podobni prihodki, ki niso povezani s poslovnimi učinki		0,00	0,00	-
18.2 drugi fin. prih. in ostali prihodki (133681,63 pokrivanje izgube z odpisom obveznosti)		133.681,63	151.203,21	88,41
<b>19 Drugi odhodki</b>		<b>0,00</b>	<b>0,00</b>	-
<b>V Poslovni izid</b>		<b>0,00</b>	<b>0,00</b>	-
<b>20 Davek iz dobička</b>		<b>0,00</b>	<b>0,00</b>	-
<b>21 Odloženi davki</b>		<b>0,00</b>	<b>0,00</b>	-
<b>VI. Čisti poslovni izid obračunskega obdobja</b>		<b>0,00</b>	<b>0,00</b>	-

### 4.2.3 POKOPALIŠKA DEJAVNOST

#### Pogrebi

V letu 2009 je bilo na vrhniškem pokopališču izvedenih 56 pogrebov (13 manj od leta 2008):

- 9 klasičnih
- 47 žarnih

Zapolnjena so 4 mesta na 4. polju.

Najetih je 8 kom novih žarnih grobov na 5. polju (5 več od leta 2008).

Zapolnjen je en grob na 7. polju.

Na 4. polju so še 4 prazni grobovi. S trendom pokopov iz leta 2009 je prostora na 4. Polju še za 4 mesece. Na 4. polju je zaradi pomanjkanja manipulativnega prostora možen samo še žarni pokop, drugače je potrebno jamo izkopati ročno.

V letu 2009 je bilo urejeno in aktivirano 7. polje.

Na 5. polju (žarno) je še 48 prostih žarnih grobov. S trendom najemov iz leta 2009 je na 5. polju prostora še za šest let.

Na 6. polju (žarno) je izdelanih šest grobov, polje se bo razširilo, ko se bo napolnilo 5. polje.

#### Finančno poročilo:

PRIHODKI	52.694,30
ODHODKI	-46.460,87
PRENOS DOBIČKA	-6.233,43
SKUPAJ	0

- Izkaz poslovnega izida za obdobje 01.01. do 31.12.2009 je priloga k poročilu.

#### Vzdrževanje pokopališča:

Redno vzdrževanje je potekalo v okviru plana investicijskih del in plansko določenih sredstev.

Investicijsko vzdrževanje se je v letu 2009 izvajalo izven plana za leto 2009. V oktobru 2009 je bil sklenjen sporazum občina – župnišče, v katerem se je občina zavezala da bo do konca decembra uredila staro vežico, zid okoli pokopališča in poti na pokopališču.

Stara vežica je bila v letu 2009 obnovljena, ostalo pa je bilo fizično in zaradi vremenskih razmer nemogoče izvesti.

V letu 2010 je plan obnoviti obzidje, asfaltiranje poti na 1. polju in klančina iz 1. polja na Voljčevo cesto (v kolikor bo fizično mogoče).

#### 4.2.4 OSKRBA S PLINOM

Trg zemeljskega plina je v celoti odprt. V skladu z Energetskim zakonom so 1.7.2007 tarifni odjemalci (gospodinjstva) postali upravičeni odjemalci, kar pomeni, da lahko prosto izbirajo dobavitelja zemeljskega plina. Te možnosti ni doslej izkoristil niti en gospodinjstveni odjemalec, kar je posledica konkurenčnosti JP KPV na trgu zemeljskega plina, dobavitelja je zaradi javnega razpisa v okviru bilančne skupine Geoplin zamenjala Pošta Slovenije, sredi leta pa je dobavitelja zamenjala še firma Sečnik d.o.o., ki je prešla v bilančno skupino Adriaplin.

V letu 2009 smo imeli 669 gospodinjstvenih in 125 negospodinjstvenih odjemalcev, ki so razdeljeni glede na letni odjem v 10 odjemnih skupin. Največ odjemalcev, skoraj polovico (364) imamo v tretji odjemni skupini, ki ima letni odjem 501 do 1500 Sm<sup>3</sup>.

#### I. Nabava plina

V preteklih letih je bilo nabavljenega plina:

**Tabela 46: Nabava plina**

leto	2005	2006	2007	2008	2009	Indeks 09/08
nabava plina (Sm <sup>3</sup> )	1.258.341	1.362.283	1.502.506	1.743.839	1.902.601	109,1

Količina prodanega plina se je v zadnjem letu povečala za 9,1 %, predvsem na račun novih odjemalcev. Natančnejši pregled je razviden iz diagrama mesečnega odjema.

#### II. Prihodki

##### 1. Cena plina

Cena plina se je prilagajala nabavni ceni. V januarju je bila 0,4047 €/Sm<sup>3</sup>, nato je rahlo nihala do aprila, ko se je znižala na 0,3175 €/Sm<sup>3</sup>. Plin se je precej pocenil julija, ko je cena padla na 0,2487 €/Sm<sup>3</sup> oziroma na raven cene izpred dveh let. Nato je do konca leta rahlo nihala. V decembru je bila ponovno na nivoju julijske cene. Povprečna cena plina v letu 2009 je znašala 0,3028 €/Sm<sup>3</sup>, kar je 18 % manj kot v letu 2008.

Končna cena plina je sestavljena iz cene plina, omrežnine, ekološke takse, trošarine in 20 % DDV. Povprečna cena plina skupaj z omrežnino je znašala 0,5209 €/Sm<sup>3</sup> brez DDV. Cena za dostop do omrežja (omrežnina) se v letu 2009 ni spreminjala.

Prihodki od prodaje plina so znašali 981.979,12 €, kar je 2,13 % manj od prihodkov v letu 2008, kar je posledica nižje cene plina v letu 2009.

## *2. Ostali prihodki*

Poleg cene plina predstavlja prihodek podjetja tudi interni prihodek, to je prihodek, ki ga zaposleni v enoti pridobijo z delom za druge enote podjetja. Ta se je v letu 2009 zmanjšal za 7,3 % in zanaša 24.450,62 €.

Skupno se je prihodek enote zmanjšal za 2,13 %.

## **III. Odhodki**

1. Stroški materiala so se povečali za 1,51 % na račun povečanega odjema.
2. Stroški storitev so se povečali za 10,62 %, zajemajo pa stroške obračuna, bančne storitve, kontrolo odoriranja, stroške menjave števcov in podobno.
3. Stroški dela so se zmanjšali za 30,22 %, kot posledica zmanjšanja števila zaposlenih zaradi upokojitve.
4. Povečanje stroška amortizacije v višini 12,33 % je posledica izgradnje omrežja. Nove investicije so prikazane v nadaljevanju.
5. Interni stroški so znašali 9.782,60 €, kar predstavlja 7,33 % znižanje in so zajemali dežurstvo izven delovnega časa, pripravljenost delavca, stroške vzdrževanja osebnega vozila.
6. Skupni stroški podjetja so se znižali za 9,47 %.

## **IV. Poslovni izid**

Enota plin je v poslovnem letu 2009 kljub recesiji poslovala uspešno. Dobiček od poslovanja v znesku 79.709,14 € se je v primerjavi z letom 2008 zmanjšal za 1,81 % in se je v celoti prenesel v dobro obveznosti do občine Vrhnika, s tem, da so se oblikovali stroški v navedeni višini. Vknjižba je bila narejena v skladu s podpisano pogodbo o prenosu sredstev plinovoda v upravljanje Komunalnemu podjetju Vrhnika.

## **V. Fizični kazalci**

Novozgrajeni plinovodi v letu 2009:

- Stara cesta od križišča s Cesto gradenj do mostu čez potok Bela (že v uporabi)
- Zelenica-Gradišče odsek A (ni še v uporabi)
- Plinifikacija Lošče 1. faza Kopališka ulica, Ribiška pot (plinovod še ni povezan s plinovodom na Tržaški cesti)
- Pot k Trojici (plinovod še ni povezan s plinovodom Na klancu)

Izdelano je bilo 49 novih priključkov, od tega 14 na Stari cesti, 9 na Poti k Trojici,

11 na Ribiški poti ter 7 na Kopališki ulici. Ostali priključki so bili izdelani na starejših delih plinovoda.

Skupno število aktivnih priključkov na dan 31.12.2009 je 794, neaktivnih pa je 174.

### **Poročilo systemskega operaterja distribucijskega omrežja zemeljskega plina (Javno podjetje Komunalno podjetje Vrhnika, d.o.o.) v občini Vrhnika za leto 2009**

Javno podjetje Komunalno podjetje Vrhnika, d.o.o. opravlja gospodarsko javno službo distribucije zemeljskega plina v skladu s 5. točko 6. člena Odloka o ustanovitvi in organiziranju Javnega podjetja Komunalno podjetje Vrhnika (Ur.l. 98/2008), v skladu s 13. točko 4. člena Odloka o gospodarskih javnih službah v Občini Vrhnika (Ur.l. 71/1995) ter 5. členom Odloka o načinu izvajanja izbirne gospodarske javne službe distribucije zemeljskega plina v Občini Vrhnika (Ur.l. RS 56/2007 in 102/2007).

### **Tehnične značilnosti delovanja, vzdrževanja, obremenitvi, okvarah in zasedenosti omrežja**

a) Tehnične zmogljivosti delovanja omrežja:

- Zakupljena pogodbeno zmogljivost omrežja: 17.500 Sm<sup>3</sup>/dan
- Dosežena največja obremenitev omrežja na prevzemnem mestu iz prenosnega omrežja: 16.869 Sm<sup>3</sup>/dan
- Datum dosega največje obremenitve omrežja: 20. december 2009

b) Vzdrževanje in širitev omrežja zemeljskega plina:

**Tabela 47: Vzdrževanje omrežja zemeljskega plina**

Datum	Opis del	Prekinitev dobave (DA/NE)
12.1. do 15.1	Pregled plinomerov	NE
19.1. do 23.1.	Menjava plinomerov Ljub., Dom upokojencev	NE
26.1. do 27.1	Prestavitev plinovoda pri Gasilskem domu Vrhnika	NE
29.1.	Pregled plinovoda POC	NE
9.2. do 12.2.	Nadzor delovišča na POCu Gradbena dela Elektro	NE
12.2.	Dvig cestne kape zapornega ventila pri Avtomaxu (POC)	NE
13.2.	Popravilo ograje na MRP Jelovškova	NE
17.2.	Namestitev plinomera Blagovnica Cankarjev trg 9	NE
19.2.	Čiščenje boilerja in menjava grelca KPV	NE

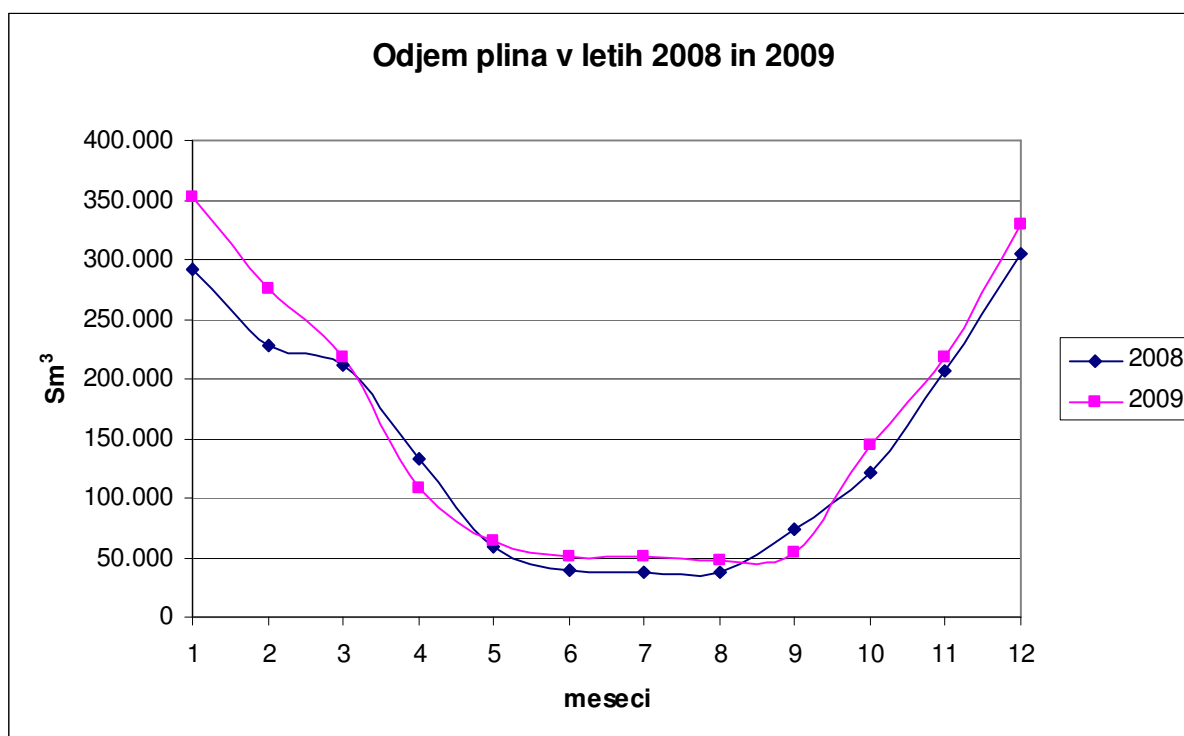
26. in 27.2.	Prestavitev plinskega priključka Gasilski dom Vrhnika	NE
4.3.	Namestitev plinomera Tržaška cesta 38a	NE
9.3.	Zamenjava jeklenke z odorantom THT na odorirni postaji	NE
11.3.	Namestitev plinomera na Voljčevi 5	NE
18.3.	Prestavitev plinskega priključka na POC-u (Kamnoseštvo Kociper)	NE
18.3.	Prestavitev plinskega priključka oz. podaljšanje plinske cevi Ob igrišču (Savič)	NE
6.4.	Namestitev plinomera Pot na Košace 1b	NE
9.4.	Prestavitev plinskega priključka TVD Partizan	NE
14.4.	Izdelava plinskega priključka Kurirska 22	NE
22.4.	Zaplinjanje plinovoda Sinja gorica	NE
24.4.	Izdelava plinskega priključka Delavsko naselje 16	NE
4.5.	Izdelava plinskega priključka Stara cesta 52 (2x)	NE
5.5.	Namestitev plinomera Sinja Gorica (Gostišče Bajc)	NE
6.5 do 14.5.	Izdelava plinskih priključkov Stara cesta	NE
15.5.	Tlačni preizkus Stara cesta	NE
18.5.	Priklop plinovoda Stara cesta	NE
20.5.	Zapora plina na Zelenici	DA 1 ura
26.5.	Namestitev plinomera Opekarska 29a	NE
2.6.	Tlačni preizkus Zelenica	NE
3.6.	Namestitev plinomera Pot na Tojnice (PRIGO)	NE
15.6.	Okvara odorirne naprave, preklon na ročno doziranje	NE
16.6.	Popravilo odorirne naprave	NE
22.6.	Namestitev plinomera Voljčeva 26	NE
3.7.	Popravilo cestne kape Na klancu	NE
20. 7	Namestitev plinomera Na Tržaški 4	NE
21.7.	Namestitev plinomera Kurirska 2	
21. do 24.7.	Podaljševanje nastavkov zapornih ventilov na Idrijski	NE
5.8.	Popravilo ograje na Jelovškovi	NE
13.8.	Kontrola nivoja olja na rotacijskih plinomerih	NE

13.8.	Namestitev plinomera Lekarna Ljubljana (SPAR)	NE
7.9.	Namestitev plinomera in korektorja OŠ I. Cankarja Lošca	NE
16.9.	Izdelava plinskega priključka Vrtec Barjanček	NE
22.9 do 5.10	Širitev plinovoda na Trojici	NE
6.10.	Tlačni preizkus plinovoda na Trojici	NE
2.10.	Montaža spominskih enot Elster DL220 na odjemnih mestih: Penargo, Žito, Zelenica, Klis, Raskovec 11	NE
14.10.	Namestitev plinomera Obrtno- podjetniška zbornica	NE
20.10.	Gradnja plinovoda Lošca: Ribiška pot	NE
29.10.	Tlačni preizkus plinovoda Ribiška pot	NE
4.11.	Plinski priključki Mokrice 3x	NE
9.11.	Povezava plinovodne cevi na ulici Ob igrišču	NE
17.11. do 11.12.	Nadaljevanje gradnje plinovoda na Trojici in Lošci Izdelanih	NE
21.12.	Zaplinjanje novega dela plinovoda na Stari cesti	NE
22.12.	Namestitev plinomera Stara cesta 47	NE

Poleg opisanih del smo izvajali dnevno kontrolo delovanja odorirne postaje in MRP Jelovškova ter najmanj enkrat mesečno merili koncentracijo odoranta na petih kontrolnih točkah (Raskovec, Policijska postaja Vrhnika, Vrtnarija, POC in MRP Jelovškova). Razen rednega vzdrževanja plinovodnega omrežja, intervencij zaradi okvar ni bilo.

- c) Obremenitev in zasedenost omrežja zemeljskega plina:  
- diagram mesečnih obremenitev

**Graf 10: Prevezete količine zemeljskega plina v letu 2009**



- ocenjena zasedenost omrežja

Ocenjujemo, da je skupna zasedenost omrežja 70,2 %, Na MP Vrtnarija (p = 1 bar) je zasedenost 30,0 %, na MRP Jelovškova (p = 0,1 bar) je zasedenost 95,4 % ob upoštevanju pogodbenega maksimalnega odjema 800 Sm<sup>3</sup>/h, ob upoštevanju dejanske zmogljivosti merilno regulacijske postaje Jelovškova, ki je 1400 Sm<sup>3</sup>/h, je skupna zasedenost omrežja bistveno nižja in znaša 48,1 %.

d) Okvar na omrežju zemeljskega plina v letu 2009 ni bilo, 15.6.2009 smo beležili nepravilno delovanje odorirne naprave, do odprave napake je bilo potrebno »ročno« doziranje odoranta THT. Naslednji dan je bila napaka odpravljena.

### **Podatki o izvedbi realiziranih nalog gospodarske javne službe systemskega operaterja distribucijskega omrežja v skladu z razvojnimi načrti**

a) Opis predvidenih in izpeljanih naložb v omrežje

Zaradi nujne rekonstrukcije Stare ceste je bil v letu 2009 zgrajen plinovod PE 225 od križišča s Cesto gradenj do mostu čez Belo v dolžini 172 m in 351 m priključkov. Zgrajen je bil plinovod PE 160 Zelenica – Gradišče sektor A od kotlovnice Na zelenici do mostu čez Hribski potok v dolžini 214 m in 16 m priključka na kotlovnico Gradišče.

Jeseni smo začeli s prvo fazo plinifikacije Lošče, ki obsega Kopaljško cesto PE 110, Ribiško pot PE 63, ter Lošče. S plinovodom na Tržaški cesti bodo tako povezane že pred leti položene cevi na ulicah Ob igrišču in Ob Ljubljanici. Zgradili smo 460 m

plinovoda in 150 m priključkov. Plinovod še ni povezan s plinovodom na Tržaški cesti. Projekt še ni zaključen in ga bomo nadaljevali v letu 2010. V okviru projekta Trojica-južna stran je bilo na cesti Pot k Trojici zgrajeno 140 m plinovoda PE 110 in 111 m priključkov ter Na klancu 114 m plinovoda PE 110 in 94 m priključkov.

b) Realizacija nalog glede na zahteve koncesijske pogodbe ali razvojnega načrta s strani lokalne skupnosti.

Kljub uvrstitvi v občinski proračun za leto 2009 ni bila realizirana novogradnja plinovoda v Sinji gorici, ki predstavlja nadaljevanje plinovoda Tojnice.

V izdelavi je projektna dokumentacija za Trojico-južna stran, ki obsega zanke D, E, G in H ter projektna dokumentacija za Čužo in Staro Vrhniko.

### **Podatki o mehanizmih za odpravljanje prenatrpanosti v distribucijskem omrežju**

Glede na (ne)zasedenost omrežja zaenkrat ne ugotavljamo kritičnih mest.

Mehanizmov za preprečevanje prezasedenosti zmogljivosti distribucijskega omrežja zaenkrat ni potrebno izvajati.

### **Podatki o izvajanju nalog sistemskih operaterjev iz 31. in 31.a člena Energetskega zakona**

- a) Čas za priključitev na omrežje, od datuma izdaje soglasja za priključitev do aktiviranja odjemnega mesta traja od 7 do 14 dni.
- b) Čas za popravilo poškodovanega omrežja je težko opredeliti, ker do sedaj nismo imeli nobenega primera. V principu pa je čas odvisen od narave poškodbe.
- c) Sistemski operater distribucijskega omrežja zemeljskega plina opravlja distribucijo zemeljskega plina, zagotavlja obratovanje, vzdrževanje in razvoj omrežja, zagotavlja dolgoročne zmogljivosti omrežja, s čimer omogoča razumne zahteve za priključitev in dostop do omrežja, skrbi za zanesljivost oskrbe z zemeljskim plinom s tem, da zagotavlja ustrezno zmogljivost in zanesljivost omrežja, nediskriminatorno obravnava uporabnike omrežja, zagotavlja potrebne podatke odjemalcem za potrebe učinkovitega uveljavljanja dostopa do omrežja, napoveduje porabo zemeljskega plina z uporabo metode celovitega načrtovanja, z upoštevanjem varčevalnih ukrepov pri porabnikih.

**Tabela 48: Plin**  
**14 - Plin**

	Leto 2009	Leto 2008	I 09/08
<b>1 Čisti prihodki od prodaje</b>	<b>981.979,12</b>	<b>1.003.340,09</b>	<b>97,87</b>
1.1 čisti prihodki, pridobljeni z opravljanjem gospodarskih javnih služb	981.979,12	1.003.340,09	97,87
1.1 čisti prihodki od drugih dejavnosti	0,00	0,00	-
<b>2 Sprememba vrednosti zalog proizvodnje in nedok. proizvodnje</b>	<b>0,00</b>	<b>0,00</b>	<b>-</b>
<b>3 Usredstveni lastni proizvodi in lastne storitve</b>	<b>0,00</b>	<b>0,00</b>	<b>-</b>
<b>4 Drugi poslovni prihodki - s prevrednot. poslovnimi prihodki</b>	<b>9,46</b>	<b>0,00</b>	<b>-</b>
4.1 dotacije iz proračuna	0,00	0,00	-
4.2 pokrivanje izgube iz proračuna	0,00	0,00	-
4.3 drugi poslovni prihodki	9,46	0,00	-
<b>5 Interni prihodki</b>	<b>24.450,62</b>	<b>25.927,30</b>	<b>94,30</b>
<b>I. Kosmati donos iz poslovanja</b>	<b>1.006.439,20</b>	<b>1.029.267,39</b>	<b>97,78</b>
<b>6 Stroški blaga materiala in storitev</b>	<b>769.387,91</b>	<b>755.182,54</b>	<b>101,88</b>
6.1 nabavna vrednost prodanega blaga in materiala	0,00	0,00	-
6.2 stroški porabljenega materiala	735.790,19	724.810,00	101,51
6.3 stroški storitev	33.597,72	30.372,54	110,62
<b>7 Stroški dela</b>	<b>81.311,26</b>	<b>116.532,78</b>	<b>69,78</b>
7.1 stroški plač	59.580,69	85.480,40	69,70
7.2 stroški socialnih zavarovanj	12.513,48	17.141,77	73,00
7.3 drugi stroški dela	7.481,44	11.005,72	67,98
7.4 str. za oblikovanje rezervacij za odpravnine in jubilejne nagrade	1.735,65	2.904,89	59,75
<b>8 Odpisi vrednosti</b>	<b>38.474,48</b>	<b>34.251,61</b>	<b>112,33</b>
8.1 amortizacija in prevred. poslovni odh. pri neop. in opr. OS	38.474,48	34.251,61	112,33
8.1.1 amortizacija OS	38.474,48	34.251,61	112,33
a) amortizacija osnovnih sredstev v upravljanju (infrastrukture)	35.318,65	31.933,37	110,60
b) amortizacija osnovnih sredstev podjetja	3.155,83	2.318,24	136,13
8.1.2 prevrednotovalni poslovni odhodki	0,00	0,00	-
a) prevrednotovalni poslovni odhodki iz naslova infrastrukture	0,00	0,00	-
b) prevrednotovalni poslovni odhodki pri NDS in OS podjetja	0,00	0,00	-
8.2 prevrednotovalni poslovni odhodki pri obratnih sredstvih	0,00	0,00	-
<b>9 Drugi poslovni odhodki</b>	<b>79.709,14</b>	<b>82.396,04</b>	<b>96,74</b>
9.1 Odhodki iz naslova prenosa dobička	79.273,13	80.735,32	98,19
9.2 Ostali odhodki	436,01	1.660,72	26,25
<b>10 Interni stroški</b>	<b>9.782,60</b>	<b>10.560,45</b>	<b>92,63</b>
<b>11 Skupni stroški podjetja</b>	<b>27.773,81</b>	<b>30.343,97</b>	<b>91,53</b>
<b>II. Poslovni odhodki</b>	<b>1.006.439,20</b>	<b>1.029.267,39</b>	<b>97,78</b>
<b>III. Dobiček ali izguba iz poslovanja</b>	<b>0,00</b>	<b>0,00</b>	<b>-</b>
<b>12 Finančni prihodki iz deležev</b>	<b>0,00</b>	<b>0,00</b>	<b>-</b>
12.1 finan. prihodki iz deležev v družbah v skupini	0,00	0,00	-
12.2 finan. prihodki iz deležev v pridruženih družbah	0,00	0,00	-
12.3 finan. prihodki iz deležev v drugih družbah	0,00	0,00	-
12.4 finan. prihodki iz drugih naložb	0,00	0,00	-
<b>13 Finančni prihodki iz danih posojil</b>	<b>0,00</b>	<b>0,00</b>	<b>-</b>
13.1 finančni prihodki iz posojil, danim družbam v skupini	0,00	0,00	-
13.2 finančni prihodki iz posojil, danim drugim	0,00	0,00	-
<b>14 Finančni prihodki iz poslovnih terjatev</b>	<b>0,00</b>	<b>0,00</b>	<b>-</b>
14.1 drugi finančni prihodki iz poslovnih terjatev do družb v skupini	0,00	0,00	-
14.2 drugi finančni prihodki iz poslovnih terjatev do drugih	0,00	0,00	-
<b>15 Finančni odhodki iz oslavitve in odpisov finančnih naložb</b>	<b>0,00</b>	<b>0,00</b>	<b>-</b>
<b>16 Finančni odhodki iz finančnih obveznosti</b>	<b>0,00</b>	<b>0,00</b>	<b>-</b>
16.1 finančni odhodki iz posojil, prejetih od družb v skupini	0,00	0,00	-
16.2 finančni odhodki iz posojil, prejetih od bank	0,00	0,00	-
16.3 finančni odhodki iz izdanih obveznic	0,00	0,00	-
16.4 finančni odhodki iz drugih finančnih obveznosti	0,00	0,00	-
<b>17 Finančni odhodki iz poslovnih obveznosti</b>	<b>0,00</b>	<b>0,00</b>	<b>-</b>
17.1 finančni odhodki poslovnih obveznosti do družb v skupini	0,00	0,00	-
17.2 finančni odhodki obveznosti do dobaviteljev in meničnih obveznosti	0,00	0,00	-
17.2 finančni odhodki iz drugih poslovnih obveznosti	0,00	0,00	-
<b>IV. Čisti poslovni izid iz rednega delovanja</b>	<b>0,00</b>	<b>0,00</b>	<b>-</b>
<b>18 Drugi prihodki</b>	<b>0,00</b>	<b>0,00</b>	<b>-</b>
18.1 subvencije, dotacije in podobni prihodki, ki niso povezani s poslovnimi učinki	0,00	0,00	-
18.2 drugi finančni prihodki in ostali prihodki	0,00	0,00	-
<b>19 Drugi odhodki</b>	<b>0,00</b>	<b>0,00</b>	<b>-</b>
<b>V Poslovni izid</b>	<b>0,00</b>	<b>0,00</b>	<b>-</b>
<b>20 Davek iz dobička</b>	<b>0,00</b>	<b>0,00</b>	<b>-</b>
<b>21 Odloženi davki</b>	<b>0,00</b>	<b>0,00</b>	<b>-</b>
<b>VI. Čisti poslovni izid obračunskega obdobja</b>	<b>0,00</b>	<b>0,00</b>	<b>-</b>
Število delavcev po opravljenih efektivnih urah	3,0522	3,2500	93,91

## 4.3 OBČINA BOROVNICA

### 4.3.1 OSKRBA Z VODO

Poslovni rezultati dejavnosti so se v letu 2009 napram letu poprej, poslabšali, tako da beležimo izgubo v višini 4449,24 €, kar pomeni, da jo bomo v skladu s SRS 35 pokrili z odpisom obveznosti do ustanovitelja – lastnika infrastrukture.

Tudi prihodnost ni prav posebno ohrabrujoča, kljub konstantni rasti skupne količine porabljene vode, vendar gre ta na račun porabe vode v tovarni Fenolit. Ob tem je potrebno poudariti še to, da Občina Borovnica ni uskladila cene vode s Pravilnikom o metodologiji za oblikovanje cen storitev obveznih občinskih gospodarskih javnih služb varstva okolja Ur. l. RS št. 63/2009, ki zahteva, da so cene za vse uporabnike enake in ne dopušča možnosti diferenciranih cen, kot je bilo v preteklosti. To pomeni, da bi se cena za gospodinjstva zvišala, za ostale porabnike pa znižala, kar ima posledično vpliv na poslovni rezultat.

Vzroki za takšno stanje so v nadaljevanju podrobneje navedeni.

#### I. Poraba vode

Poraba vode se je tudi v letu 2009 povečala in sicer za 3,08 %. Pri gospodinjstvih porabnikih ostaja poraba na nivoju lanskega leta, ugodni poslovni rezultat ostalih porabnikov pa gre predvsem na račun porabe vode v sklopu tovarne Fenolit. Poraba vode za pet let je prikazana v spodnji tabeli.

2005	2006	2007	2008	2009
60490	68919	70679	88364	100317

Natančnejši pregled porabe vode je razviden iz tabele:

Tabela 49: Poraba vode

PORABNIK	2005	2006	2007	2008	2009	2009/2008
	<b>OBČINA VRHNIKA</b>					
gospodinjstva	723.841	744.656	599.115	609.112	606.868	99,63
ostali	198.417	232.059	200.625	182.046	171.348	94,12
<b>skupaj</b>	<b>922.258</b>	<b>976.715</b>	<b>799.740</b>	<b>791.158</b>	<b>778.216</b>	<b>98,36</b>
	<b>OBČINA BOROVNICA</b>					
gospodinjstva	125.454	129.439	128.695	127.420	126.260	99,09
ostali	79.681	89.417	91.232	109.003	117.435	107,74
<b>skupaj</b>	<b>205.135</b>	<b>218.856</b>	<b>219.927</b>	<b>236.423</b>	<b>243.695</b>	<b>103,08</b>
	<b>OBČINA LOG - DRAGOMER</b>					
gospodinjstva	0	0	151.395	143.995	153.445	106,56
ostali	0	0	11.578	10.450	10.638	101,80
<b>skupaj</b>	<b>0</b>	<b>0</b>	<b>162.973</b>	<b>154.445</b>	<b>164.083</b>	<b>106,24</b>
	<b>OBČINE BOROVNICA, LOG - DRAGOMER IN VRHNIKA</b>					
gospodinjstva	849.295	874.095	879.205	880.527	886.573	100,69
ostali	278.098	321.476	303.435	301.499	299.421	99,31
<b>skupaj</b>	<b>1.127.393</b>	<b>1.195.571</b>	<b>1.182.640</b>	<b>1.182.026</b>	<b>1.185.994</b>	<b>100,34</b>

\* Občina Log-Dragomer se je odcepila od Vrhnike v letu 2007 (1.1.2007)

## II. Prihodki

Prihodki so se, kot je že uvodoma navedeno, v letu 2009 povišali in sicer za 5,07 %, kar gre na račun že navedene večje skupne porabe vode, predvsem pa zaradi večje interne realizacije, ki se je napram letu 2008 povečala za 8,64 % oz. iz 44.915,38 € v letu 2008 na 48.798,17 € v letu 2009.

Takšni rezultati so sicer kratkoročno ugodni, dolgoročno pa nekoliko vprašljivi. S povečevanjem internih prihodkov se zmanjšuje obseg rednih vzdrževalnih del na vodovodu, saj delavci delajo na investicijah – gradnji cevovodov. Redno vzdrževanje se je zreduciralo predvsem na odpravo okvar in najnujnejše posege (izpiranje cevovodov, čiščenje omrežja), ki so potrebni za varno obratovanje sistema.

Poleg naštetih prihodkov, so bili v letu 2008 ustvarjeni še prihodki s prodajo odsluženih osnovnih sredstev (566,10 €).

## III. Odhodki

Odhodki so se v primerjavi z letom 2008 povečali za 7,10 % in so znašali 237.070,31 €.

Pregled odhodkov po posameznih postavkah je sledeč:

### 1. Stroški blaga, materiala in storitev

Postavka je višja za 17.037,31 €, predvsem zaradi povečanih stroškov storitev pri obnovi vodovoda na Dolu. V postavki so zajeti tudi stroški električne energije, ki znašajo 18.287,2 € in predstavljajo 55,74 % stroškov materiala, oz. 31,88 % vseh materialnih stroškov.

Fizični kazalci porabe električne energije za območje vodovodnega sistema v Borovnici so sledeči:

**Tabela 50: Poraba električne energije**

Porabnik	v kWh 2008	v kWh 2009	indeks
vodovod Borovnica	35.977	33.805	93,96
vodovod Borovniški vršaj	133.766,47	141.724,43	105,95

Drugi materialni stroški s te postavke so:

– stroški pogonskega goriva	3.683,16 €
– stroški maziv	69,95 €
– stroški materiala za popravila	6938,59 €
– stroški strokovne literature	82,42 €

## 2. Stroški storitev

– stroški v zvezi z vzdrževanjem opredmetenih osnovnih sredstev	6.587,05 €
– dnevnice za delavce, zaposlene na dejavnosti	82,87 €
– stroški plačilnega prometa	180,42 €
– zavarovalne premije	1.955,67 €
– strokovno izobraževanje	401,68 €
– oglaševanje na radiu	52,24 €
– računalniške storitve	1.163,84 €
– zdravstveni pregledi zaposlenih	92,69 €
– druge intelektualne storitve	1.710,45 €
– registracije vozil	202,06 €
– stroški odstranjevanja odpadkov	115,78 €
– delo študentov	66,26 €
– stroški drugih storitev (upravljalci objektov, cestnine, meritve katodne zaščite, itd.)	6.200,66 €
– pluzenje dostopnih cest do črpališč	583,70 €
– poštno in telefonske storitve	1.545,23 €
– usluge kooperantov	118,00 €
– deratizacija, dezinfekcija, analize vode	5.108,41 €

## 3. Stroški dela

Povišanje stroškov dela znaša 17,35 %, kar gre predvsem na račun izplačanih plač in dajatev, povezanih s plačo. Rast beležimo zaradi večjega števila opravljenih ur na območju občine, saj se ti stroški prvenstveno delijo na podlagi delovnih nalogov. To pomeni, da se stroški knjižijo na občino, v kateri delavec dejansko dela, v primeru pa, ko dela na objektih, ki so skupni za dve ali vse tri občine (npr. črpališča na Borovniškem vršaju), pa se stroški delijo po ključu delitvene bilance.

Druge stroške dela pa predstavljajo jubilejne nagrade ter rezervacije za odpravnine.

## 4. Odpisi vrednosti (amortizacija)

Celotne odpise vrednosti predstavlja postavka amortizacija osnovnih sredstev, katera se deli na amortizacijo osnovnih sredstev v upravljanju ter amortizacijo osnovnih sredstev v last podjetja.

Amortizacija OS v upravljanju je last tiste občine, ki je ta osnovna sredstva prenesla podjetju v upravljanje, dočim je amortizacija OS podjetja, tudi v končni fazi last podjetja.

Višina obračunane amortizacije je praktično enaka kot leto poprej in je znašala 34.198,70 € skupaj, delež, ki odpade na infrastrukturo v upravljanju je predstavljal 90,2 %, delež, ki odpade na osnovna sredstva podjetja, pa 9,8 %.

## 5. Drugi poslovni odhodki

Postavka obsega sredstva, ki jih KPV odvaja neposredno v proračun občine in predstavljajo t.i. upravičeno ceno (razširjeno reprodukcijo) ter so v osnovi namenjena gradnji novih vodovodov. Višina postavke je na m<sup>3</sup> enaka kot leta 2002.

## 6. Interni stroški

Interni stroški so stroški, ki jih enota beleži na račun izvajanja del delavcev in mehanizacije drugih enot. Ker je podjetje organizirano v posamezne enote (kot je razvidno iz uvodnega dela poslovnega poročila) so tako razporejeni tudi delavci. V kolikor le-ti delajo v drugih enotah, se strošek obračuna kot interni strošek, prihodek pa v enoti, kjer so zaposleni delavci na interni prihodek.

V letu 2009 so se ti stroški zmanjšali za 29,08 % napram letu poprej in znašajo 13.977,11 € (2008: 19.708,97 €).

## 7. Skupni stroški podjetja

Ker se v podjetju vodi stroškovno knjigovodstvo, se vsi nastali stroški knjižijo neposredno na dejavnost iz katere izhajajo. Obstajajo pa tudi določeni stroški, ki so skupni za podjetje kot celoto in jih neposredno ne moremo razporediti na posamezne dejavnosti, zato jih proporcionalno delimo na enoto. Ključ delitve predstavlja število zaposlenih po urah v posamezni enoti, kot je razvidno iz priloženih tabel »Izkaz poslovnega izida za obdobje 1.1. do 31.12.2009/8« za vsako dejavnost posebej.

V letu 2009 so se skupni stroški znižali za 6,73 %, kar gre predvsem na račun varčevanja in manjšega števila zaposlenih na enoti (porodniški dopust, manj zaposlenih zaradi odhoda v pokoj).

Znižali so s tudi prihodka, predvsem na postavki internih prihodkov in sicer za 51,14 % (od 69.884 € v letu 2008 na 34.144 € v letu 2009). Posledica navedenega je, da znaša skupni strošek podjetja na zaposlenega delavca 9.099,60 €, kar je za 237,01 € manj kot v letu 2008.

## **IV. Izguba**

Po analizi priloženih rezultatov ugotovimo, da se na dejavnosti pojavlja izguba v višini 4.449,24 €, katero se bo pokrilo v skladu s slovenskim računovodskim standardom SRS 35.

## **V. Lastna cena vode**

Če bi hoteli zaključiti poslovno leto 2009 brez izgube, bi morala znašati lastna cena vodarine 0,8461 €. Trenutno veljavna cena vode v Občini Borovnica znaša 0,5371 €/m<sup>3</sup> za gospodinjstva in 0,9794 €/m<sup>3</sup> za ostale porabnike.

Pri tem moramo opozoriti tudi na spremembo pravilnika o oblikovanju cen, ki zahteva, da so cene za vse uporabnike enake, vendar, kakor je že bilo navedeno Občina Borovnica cen s pravilnikom še ni uskladila. To pomeni, da bi se ob upoštevanju navedenega, cena za gospodinjstva zvišala, cena za ostale porabnike pa znižala.

## VI. Fizični kazalci

### 1. Pregled večjih okvar po naseljih v Občini Borovnica

**Tabela 51: Večje okvare**

NASELJE	
Borovnica	1
Dol	3
Laze	5
Breg	2
<b>Skupaj:</b>	<b>11</b>

### 2. Opravljena vzdrževalna dela na vodovodu v letu 2008

- zamenjanih – popravljenih zemeljskih ventilov z vgradilnimi garniturami in cestnimi kapami 8 kom
- zamenjanih – popravljenih hidrantov 2 kom
- zamenjanih – popravljenih LTŽ, pocinkani kosov 9 kom

### 3. Večja vzdrževalna dela in investicije

- Vodovod Dol pri Borovnici od pH do Vidoviča Ø 110 v dolžini 178 m
- Vodovod Dol pri Borovnici, Troha Ø 110 v dolžini 122 m
- Postavitev novega hidranta 1kom
- Table za vodovarstveno območje

**Tabela 52: Vodovod Borovnica**  
**05 - Vodovod Borovnica**

	18,50%	18,50%	I 09/08
	Leto 2009	Leto 2008	
<b>1 Čisti prihodki od prodaje</b>	<b>183.256,80</b>	<b>176.012,81</b>	104,12
1.1 čisti prihodki, pridobljeni z opravljanjem gospodarskih javnih služb	183.256,80	176.012,81	104,12
1.1.1 čisti prihodki od drugih dejavnosti	0,00	0,00	-
<b>2 Sprememba vrednosti zalog proizvodnje in nedok. proizvodnje</b>	<b>0,00</b>	<b>0,00</b>	-
<b>3 Usredstveni lastni proizvodi in lastne storitve</b>	<b>0,00</b>	<b>0,00</b>	-
<b>4 Drugi poslovni prihodki - s prevrednot. poslovnimi prihodki</b>	<b>566,10</b>	<b>473,60</b>	119,53
4.1 dotacije iz proračuna	0,00	0,00	-
4.2 pokrivanje izgube iz proračuna	0,00	0,00	-
4.3 drugi poslovni prihodki	566,10	473,60	119,53
<b>5 Interni prihodki</b>	<b>48.798,17</b>	<b>44.915,38</b>	108,64
<b>I. Kosmati donos iz poslovanja</b>	<b>232.621,07</b>	<b>221.401,79</b>	105,07
<b>6 Stroški blaga materiala in storitev</b>	<b>57.368,44</b>	<b>40.331,13</b>	142,24
6.1 nabavna vrednost prodanega blaga in materiala	0,00	0,00	-
6.2 stroški porabljenega materiala	32.807,69	28.845,54	113,74
6.3 stroški storitev	24.560,75	11.485,59	213,84
<b>7 Stroški dela</b>	<b>73.416,02</b>	<b>62.562,66</b>	117,35
7.1 stroški plač	53.516,55	44.902,09	119,18
7.2 stroški socialnih zavarovanj	11.167,88	9.467,64	117,96
7.3 drugi stroški dela	7.667,78	7.418,57	103,36
7.4 str. za oblikovanje rezervacij za odpravnine in jubilejne nagrade	1.063,81	774,36	137,38
<b>8 Odpisi vrednosti</b>	<b>34.198,70</b>	<b>33.059,19</b>	103,45
8.1 amortizacija in prevred. poslovni odh. pri neop. in opr. OS	34.198,70	33.059,19	103,45
8.1.1 amortizacija OS	34.198,70	33.059,19	103,45
a) amortizacija osnovnih sredstev v upravljanju (infrastrukture)	30.861,81	31.499,94	97,97
b) amortizacija osnovnih sredstev podjetja	3.336,89	1.559,25	214,01
8.1.2 prevrednotovalni poslovni odhodki	0,00	0,00	-
a) prevrednotovalni poslovni odhodki iz naslova infrastrukture	0,00	0,00	-
b) prevrednotovalni poslovni odhodki pri NDS in OS podjetja	0,00	0,00	-
8.2 prevrednotovalni poslovni odhodki pri obratnih sredstvih	0,00	0,00	-
<b>9 Drugi poslovni odhodki</b>	<b>28.424,66</b>	<b>37.141,18</b>	76,53
9.1 Odhodki iz naslova prenosa dobička	0,00	9.652,14	-
9.2 Ostali odhodki	28.424,66	27.489,04	103,40
<b>10 Interni stroški</b>	<b>13.977,11</b>	<b>19.708,97</b>	70,92
<b>11 Skupni stroški podjetja</b>	<b>29.685,38</b>	<b>28.556,83</b>	103,95
<b>II. Poslovni odhodki</b>	<b>237.070,31</b>	<b>221.359,96</b>	107,10
<b>III. Dobiček ali izguba iz poslovanja</b>	<b>-4.449,24</b>	<b>41,83</b>	-
<b>12 Finančni prihodki iz deležev</b>	<b>0,00</b>	<b>0,00</b>	-
12.1 finan. prihodki iz deležev v družbah v skupini	0,00	0,00	-
12.2 finan. prihodki iz deležev v pridruženih družbah	0,00	0,00	-
12.3 finan. prihodki iz deležev v drugih družbah	0,00	0,00	-
12.4 finan. prihodki iz drugih naložb	0,00	0,00	-
<b>13 Finančni prihodki iz danih posojil</b>	<b>0,00</b>	<b>0,00</b>	-
13.1 finančni prihodki iz posojil, danim družbam v skupini	0,00	0,00	-
13.2 finančni prihodki iz posojil, danim drugim	0,00	0,00	-
<b>14 Finančni prihodki iz poslovnih terjatev</b>	<b>0,00</b>	<b>0,00</b>	-
14.1 drugi finančni prihodki iz poslovnih terjatev do družb v skupini	0,00	0,00	-
14.2 drugi finančni prihodki iz poslovnih terjatev do drugih	0,00	0,00	-
<b>15 Finančni odhodki iz oslabitve in odpisov finančnih naložb</b>	<b>0,00</b>	<b>0,00</b>	-
<b>16 Finančni odhodki iz finančnih obveznosti</b>	<b>0,00</b>	<b>0,00</b>	-
16.1 finančni odhodki iz posojil, prejetih od družb v skupini	0,00	0,00	-
16.2 finančni odhodki iz posojil, prejetih od bank	0,00	0,00	-
16.3 finančni odhodki iz izdanih obveznic	0,00	0,00	-
16.4 finančni odhodki iz drugih finančnih obveznosti	0,00	0,00	-
<b>17 Finančni odhodki iz poslovnih obveznosti</b>	<b>0,00</b>	<b>0,00</b>	-
17.1 finančni odhodki poslovnih obveznosti do družb v skupini	0,00	0,00	-
17.2 finančni odhodki obveznosti do dobaviteljev in meničnih obveznosti	0,00	0,00	-
17.2 drugi finančni odhodki iz drugih poslovnih obveznosti	0,00	0,00	-
<b>IV. Čisti poslovni izid iz rednega delovanja</b>	<b>-4.449,24</b>	<b>41,83</b>	-
<b>18 Drugi prihodki</b>	<b>4.449,24</b>	<b>0,00</b>	-
18.1 subvencije, dotacije in podobni prihodki, ki niso povezani s posl. učinki	0,00	0,00	-
18.2 drugi fin. prih. in ostali prihodki (0,89+4448,35 pokrivanje izgube z odpisom obveznosti)	4.449,24	0,00	-
<b>19 Drugi odhodki - odškodnine</b>	<b>0,00</b>	<b>41,83</b>	-
<b>V Poslovni izid</b>	<b>0,00</b>	<b>0,00</b>	-
<b>20 Davek iz dobička</b>	<b>0,00</b>	<b>0,00</b>	-
<b>21 Odloženi davki</b>	<b>0,00</b>	<b>0,00</b>	-
<b>VI. Čisti poslovni izid obračunskega obdobja</b>	<b>0,00</b>	<b>0,00</b>	-

### 4.3.2 KANALIZACIJA

Poslovanje enote je bilo v letu 2009 boljše kot leto poprej, saj je enota leto zaključila z dobičkom v višini 33.615,24 €. Največji vpliv na pozitivno poslovanje enote je v povečanju internih prihodkov enote (za 65,74 %) in povečanju prihodka od prodaje (za 5,14 %). Interni prihodki so prihodki, ustvarjeni zaradi dela delavcev na investicijah ali v drugih enotah. Njihovo povečanje napram letu 2008 je znašalo pribl. 20.100 €. Če primerjamo interne prihodke s prihodki od prodaje, vidimo, da dosegajo interni prihodki pribl. 41 % prihodka od prodaje.

Cena odvajanja in čiščenja se v letu 2009 ni spremenila. Če primerjamo stroške storitev leta 2009 z letom 2008, ko so ti stroški znašali 20.113,39 € ugotovimo, da smo v letu 2009 dosegli enak velikostni razred kot leta 2008. V letu 2009 se je skupna količina odvedene odpadne vode povečala za 3,91 %. Tako kot leta 2008, so se tudi v letu 2009 zagotovila dodatna sredstva z upravičeno ceno kanalščine, tako da se je v občinski proračun občine Borovnica nateklo 20.122,51 €.

#### I. Odvedena voda

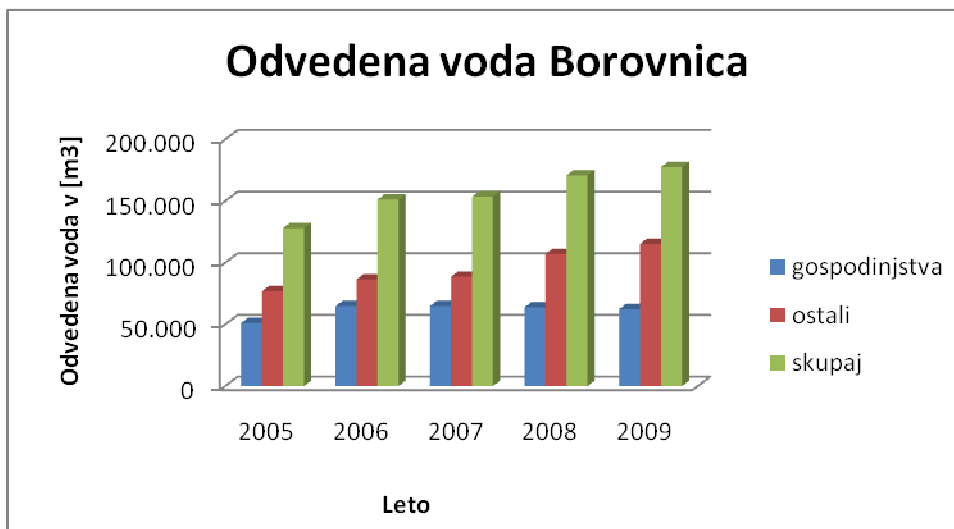
Tabela 53: Poraba odvedene vode po posameznih občinah v m<sup>3</sup>

PORABNIK	2005	2006	2007	2008	2009	2009/2008
<b>OBČINA VRHNIKA</b>						
gospodinjstva	390.642	400.840	338.511	347.889	342.194	98,36
IUV	251.729	248.750	294.404	246.172	22.634	9,19
ostali	88.223	119.860	101.258	99.406	99.107	99,70
<b>skupaj</b>	<b>730.594</b>	<b>769.450</b>	<b>734.173</b>	<b>693.467</b>	<b>463.935</b>	<b>66,90</b>
<b>OBČINA BOROVNICA</b>						
gospodinjstva	51.128	64.767	64.920	63.796	62.279	97,62
ostali	76.912	86.485	88.633	107.053	115.257	107,66
<b>skupaj</b>	<b>128.040</b>	<b>151.252</b>	<b>153.553</b>	<b>170.849</b>	<b>177.536</b>	<b>103,91</b>
<b>OBČINA LOG - DRAGOMER</b>						
gospodinjstva	0	0	69.147	66.877	69.512	103,94
ostali	0	0	6.770	4.028	4.031	100,07
<b>skupaj</b>	<b>0</b>	<b>0</b>	<b>75.917</b>	<b>70.905</b>	<b>73.543</b>	<b>103,72</b>
<b>OBČINE BOROVNICA, LOG - DRAGOMER IN VRHNIKA</b>						
gospodinjstva	441.770	465.607	472.578	478.562	473.985	99,04
ostali	416.864	455.095	491.065	456.659	241.029	52,78
<b>skupaj</b>	<b>858.634</b>	<b>920.702</b>	<b>963.643</b>	<b>935.221</b>	<b>715.014</b>	<b>76,45</b>

V zgornji tabeli in spodnjem grafu je prikaz porabe odvedene vode v letih 2005 – 2009. Ugotovimo, da se je na področju gospodinjstev odvedlo za 2,38 % manj odpadne vode, v gospodarstvu pa za 7,66 % več. V letu 2009 se ni na javni sistem priključevalo nobeno naselje. Gradil se je javni kanalizacijski sistem na območju

naselij Dol pri Borovnici in Laze pri Borovnici, vendar se gradnja ni zaključila, kanali še niso v obratovanju.

**Graf 11: Odvedena voda Borovnica**



## II. Cene, prihodki

### 1. Cene

V letu 2009 se cena ni spremenila, vendar na poslovanje leta 2009 vpliva sprememba cene leta 2007, ko se je cena usluge s 1.7.2007 spremenila. Veljavna cena je ločena na odvajanje in čiščenje, kot zahteva zakonodaja. V letu 2007 se je spremenila samo cena odvajanja, medtem, ko se je cena čiščenja formirala na novo. Upravičena cena se v letu 2009 ni spremenila. Veljavne cene so razvidne iz razpredelnice (€/m<sup>3</sup>). Z letom 2010 se bo način obračunavanja v skladu z novim Pravilnikom o metodologiji za oblikovanje cen storitev obveznih občinskih gospodarskih javnih služb varstva okolja spremenil. Poleg odvajanja in čiščenja odpadne vode se bo obračunavala tudi omrežnina.

**Tabela 54: Veljavne cene v €/m<sup>3</sup> po posameznih letih**

Datum	31.12.2006	1.7.2007	31.12.2007	31.12.2008	31.12.2009
<b>Porabnik</b>					
gospodinjstva - odvajanje	0,2917	0,3402	0,3402	0,3402	0,3402
ostali - odvajanje	0,5834	0,7625	0,7625	0,7625	0,7625
gospodinjstva - čiščenje		0,0641	0,0641	0,0641	0,0641
ostali - čiščenje		0,0961	0,0961	0,0961	0,0961

## 2. Prihodki

Prihodki so se v letu 2009 povečali za 17,30 % in so znašali 175.424,93 € medtem, ko so v letu 2008 znašali 149.558,36 €.

Čisti prihodek od prodaje se je povečal za 5,14 %, prav tako se je povečal tudi interni prihodek za 65,74 %. Vzrok za povečanje prihodka od prodaje je povečanje odvedene vode, ki se je napram letu 2008 povečala za 3,91 %. Vzrok za povečanje internega prihodka je delo delavcev enote kanalizacija v intenzivnem delu na investicijah in v drugih enotah skozi celo leto 2009.

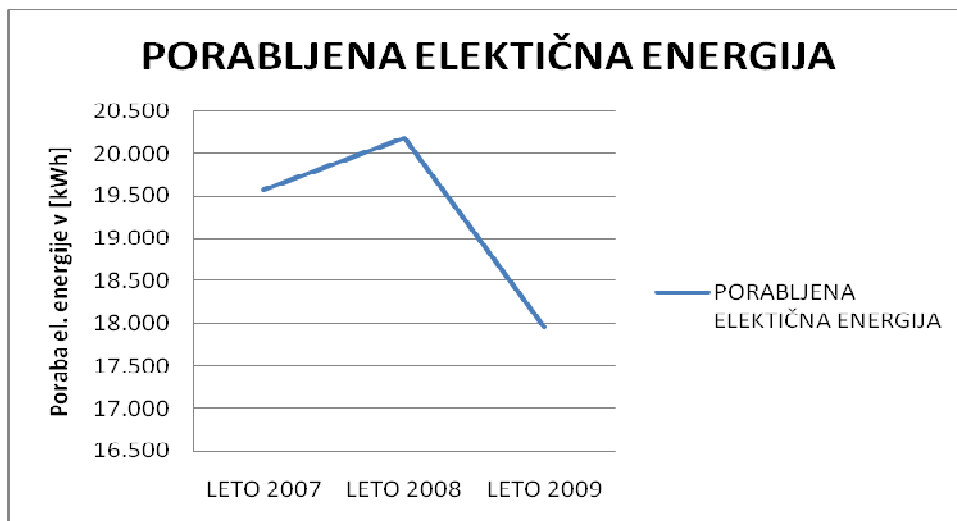
## III. Porabljena sredstva

### 1. Stroški porabljenega materiala

Stroški porabljenega materiala so se zmanjšali za 3,80 %, kar pomeni pribl. 250 €. Na zmanjšanje teh stroškov je vplivalo predvsem minimalno zmanjšanje stroška energije. Zmanjšal se je strošek porabe električne energije na ČN Borovnica za pribl. 180 €. Poraba električne energije je odvisna od pritoka odpadne vode po kanalu. Poprečna cena električne energije se je povečala za 4,0 % na porabljeno KWH. Poraba električne energije se je zmanjšala za 11,0 % napram porabi leta 2008.

**Tabela 55: Primerjava porabe električne energije (ČN Borovnica)**

	LETO 2007	LETO 2008	LETO 2009	2009/2008
PORABLJENA ELEKTIČNA ENERGIJA	19.579	20.181	17.951	0,89
ZNESKE PORABLJENE EL. ENERGIJE	1.933,40	2.433,19	2.250,27	0,92
POPREČNA CENA EL. ENERGIJE NA KWH	0,0987	0,1206	0,1254	1,04



Strošek porabe goriv je ostal enak kot leta 2008. Predvidevamo, da se bodo stroški porabe energije v letu 2010 povečevali, saj se cena na trgu goriv spreminja mesečno. Cena električne energije bo enaka kot leta 2009. Pričakujemo, da bodo stroški materiala v letu 2010 višji, saj predvidevamo, da bo potrebno več dela na vzdrževanju obstoječega sistema.

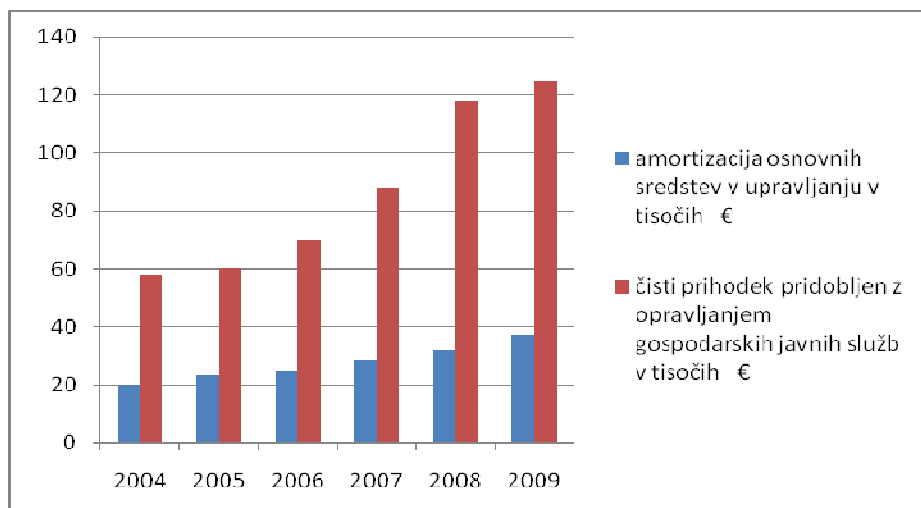
## 2. Stroški storitev

Stroški storitev so se v letu 2009 minimalno zmanjšali in so znašali 19.791,12 €, kar je 1,6 % manj kot leta 2009. Na stroške storitve je vplivalo povečanje stroška v zvezi z vzdrževanjem opredmetenih osnovnih sredstev (povečali so se za 1.055 €), to je strošek popravila tovornega vozila in strošek popravila črpalk na ČN Borovnica. Manjši pa je strošek iz naslova čiščenja in urejanja, ki se je zmanjšal napram letu 2008 za 1.308 €, predvsem zaradi manjšega obsega del na čiščenju kanalizacijskega omrežja. Strošek deponiranja blata iz ČN Borovnica na CČN Domžale se je v letu 2009 povečal za 3.649,48 € in dosegel velikost stroška leta 2007. V letu 2008 se ni čistilo bazena pod BIO diski. Predvidevamo, da se bodo stroški drugih storitev v letu 2010 povečali, saj bo potrebno več dela na čiščenju kanalov, saniranju poškodb na jaških in črpanju blata iz ČN.

## 3. Amortizacija

Obračunana je v skladu s Slovenskimi računovodskimi standardi in je za 15,15 % višja kot leto poprej. Strošek amortizacije predstavlja skoraj 26 % vseh stroškov, zbranih v okviru gospodarske javne službe.

**Graf 12: Primerjava med amortizacijo in čistim prihodkom**



Strošek amortizacije osnovnih sredstev v upravljanju v letu 2009 znaša 32.341,49 €, kar pomeni povečanje stroška za 10,96 % napram letu 2008. Pričakujemo

povečanje stroška amortizacije v letu 2010 zaradi predvidene gradnje kanalizacije Ljubljanska cesta in gradnje kanalizacije Dol – Laze.

Na povečanje stroška amortizacije osnovnih sredstev podjetja, ki se je povečal iz 2.981,43 € na 4.655,87 € je vplivalo naslednje: prerazporeditve tovornega vozila v enoto kanalizacija s 1.1.2008, nakup bagra Takeuchi, nakup tovornega vozila IVECO (kombi) in nakup osebnega vozila FIAT Panda, sredi leta 2008.

#### 4. Stroški dela

Stroški dela so večji za 40,90 %. Za 44,12 % je večji tudi strošek plač medtem, ko se je strošek zavarovanj povečal za 40,48 %. Razlog za povečanje stroškov je povečanje delavcev v enoti kanalizacija. Enota kanalizacija je leta 2009 pridobila dva delavca. Prvega meseca avgusta in drugega v mesecu oktobru. Z bolniške pa je po skoraj dveh letih v septembru prišel delovodja enote. V enoti je bilo v letu 2009 zaposlenih na podlagi opravljenih ur 9,1382 delavca, kar je za 1,4213 delavca več kot leto poprej in za 0,2689 delavca več kot leta 2007. Predvidevamo, da se bo število delavcev v letu 2010 še povečalo, saj bo prekinil bolniško še en delavec enote. Oba novo zaposlena delavca pa bosta v enoti ostala. V letu 2010 se bodo stroški dela še povečali.

#### 5. Drugi stroški

Kot je že uvodoma navedeno, se poleg lastne cene zaračunava tudi upravičeno ceno kanalščine, katera se mesečno odvaja občini Borovnica. V letu 2009 so se ti stroški povečali za 6,54 % napram letu 2008, predvsem zaradi večje porabe odvedene vode. Sredstva so neposreden prihodek proračuna občine in naj bi bila namenjena gradnji kanalizacije.

#### 6. Interni stroški

To so stroški storitev drugih enot pri delu na kanalizaciji in so za pribl. 45,50 % manjši od preteklega leta. Tu so vključeni predvsem stroški dežurstva in stalne pripravljenosti podjetja za interventne posege, ki je začela delovati v avgustu 2005, ter delo električarja na ČN Borovnica.

#### 7. Skupni stroški

Skupni stroški so se povečali za 15,41 % glede na lansko vrednost. Skupni stroški so se povečali zaradi povečanja skupnih stroškov nasploh in zaradi večjega števila zaposlenih delavcev v enoti v letu 2009.

To so stroški, ki nastajajo zaradi poslovanja podjetja kot celote in se sicer ne morejo knjižiti na posamezne dejavnosti, pač pa se nanje delijo po ključu (zaposleni delavci na posamezni dejavnosti). V skupne stroške spadajo stroški režije podjetja (direktor, splošni sektor vključno z vratarsko službo in čiščenjem objekta, skladišče, stroški

upravne stavbe, finančno računovodska služba in tehnična komerciala), kakor tudi stroški poslovnega objekta, zavarovanj in drugo.

#### **IV. Dobiček**

V letu 2009 beležimo dobiček v višini 33.615,24 €, napram letu 2008, ko je enota zaključila poslovanje z dobičkom v višini 22.936,32 €. Na pozitivni rezultat enote je že v letu 2008 vplivalo povečanja cene kanalščine in vzpostavitev cene čiščenja odpadne vode. Na povečanje dobička v letu 2009 pa je vplivalo povečanja internih prihodkov. Tu je potrebno navesti, da na rast nekaterih stroškov (kot so stroški porabljene energije, stroški, ki nastajajo ob najbolj nujnih vzdrževalnih delih, ki so potrebna za delovanje sistema in na stroške deponiranja blata) ne moremo vplivati. Iz tega sledi, da bo rezultat v letu 2010 slabši, če bo cena storitve ostala enaka, saj se na trgu močno večajo stroški energije (cena električne energije in nafte).

#### **V. Investicije**

V letu 2009 se je gradila kanalizacija po Ljubljanski cesti in kanalizacija Dol – Laze. Število priključenih se ni povečalo, saj je šlo pri gradnji na Ljubljanski cesti za rekonstrukcijo in so se priključki samo obnovili, medtem ko se gradnja kanalizacije Dol – laze še ni zaključila. Del projekta Dol – Laze je vezan na pridobitev sredstev EU (čista Ljublanica).

##### **1. Hišni priključki**

Ker v letu 2009 ni pričel obratovati noben večji kanalizacijski vod, se število priključkov ni bistveno povečalo.

2. V letu 2009 so se v občini Borovnica na vzdrževanju izvajala naslednja dela:

- redno vzdrževanje ČN Borovnica
- manjša dela, kot so: sanacija manjših udorov, posedkov, dvigovanje jaškov na višino.

V občini Borovnica so se očistili naslednji kanali:

- Pot na Malence – del
- Ulica bratov Mivšek
- Zalarjeva – del
- Jele – del

S TV kamero ni bil pregledan noben kanal.

**Tabela 56: Kanalizacija Borovnica**  
**08 - Kanalizacija Borovnica**

	18,50%	18,50%	
	Leto 2009	Leto 2008	I 09/08
<b>1 Čisti prihodki od prodaje</b>	<b>124.518,44</b>	<b>118.429,02</b>	105,14
1.1 čisti prihodki, pridobljeni z opravljanjem gospodarskih javnih služb	124.518,44	118.429,02	105,14
1.1 čisti prihodki od drugih dejavnosti	0,00	0,00	-
<b>2 Sprememba vrednosti zalog proizvodnje in nedok. proizvodnje</b>	<b>0,00</b>	<b>0,00</b>	-
<b>3 Usredstveni lastni proizvodi in lastne storitve</b>	<b>0,00</b>	<b>0,00</b>	-
<b>4 Drugi poslovni prihodki - s prevrednot. poslovnimi prihodki</b>	<b>108,17</b>	<b>479,52</b>	22,56
4.1 dotacije iz proračuna	0,00	0,00	-
4.2 pokrivanje izgube iz proračuna	0,00	0,00	-
4.3 drugi poslovni prihodki	108,17	479,52	22,56
<b>5 Interni prihodki</b>	<b>50.798,32</b>	<b>30.649,82</b>	165,74
<b>I. Kosmati donos iz poslovanja</b>	<b>175.424,93</b>	<b>149.558,36</b>	117,30
<b>6 Stroški blaga materiala in storitev</b>	<b>26.392,84</b>	<b>26.976,20</b>	97,84
6.1 nabavna vrednost prodanega blaga in materiala	0,00	0,00	-
6.2 stroški porabljenega materiala	6.601,72	6.862,81	96,20
6.3 stroški storitev	19.791,12	20.113,39	98,40
<b>7 Stroški dela</b>	<b>38.626,48</b>	<b>27.414,46</b>	140,90
7.1 stroški plač	27.536,01	19.106,86	144,12
7.2 stroški socialnih zavarovanj	5.778,76	4.113,68	140,48
7.3 drugi stroški dela	4.925,90	4.036,06	122,05
7.4 str. za oblikovanje rezervacij za odpravnine in jubilejne nagrade	385,81	157,86	244,40
<b>8 Odpisi vrednosti</b>	<b>36.997,36</b>	<b>32.129,03</b>	115,15
8.1 amortizacija in prevred. poslovni odh. pri neop. in opr. OS	36.997,36	32.129,03	115,15
8.1.1 amortizacija OS	36.997,36	32.129,03	115,15
a) amortizacija osnovnih sredstev v upravljanju (infrastrukture)	32.341,49	29.147,60	110,96
b) amortizacija osnovnih sredstev podjetja	4.655,87	2.981,43	156,16
8.1.2 prevrednotovalni poslovni odhodki	0,00	0,00	-
a) prevrednotovalni poslovni odhodki iz naslova infrastrukture	0,00	0,00	-
b) prevrednotovalni poslovni odhodki pri NDS in OS podjetja	0,00	0,00	-
8.2 prevrednotovalni poslovni odhodki pri obratnih sredstvih	0,00	0,00	-
<b>9 Drugi poslovni odhodki</b>	<b>53.737,75</b>	<b>41.856,77</b>	128,38
9.1 Odhodki iz naslova prenosa dobička	33.615,24	22.969,75	146,35
9.2 Ostali odhodki	20.122,51	18.887,02	106,54
<b>10 Interni stroški</b>	<b>4.287,01</b>	<b>7.886,15</b>	54,36
<b>11 Skupni stroški podjetja</b>	<b>15.383,49</b>	<b>13.329,18</b>	115,41
<b>II. Poslovni odhodki</b>	<b>175.424,93</b>	<b>149.591,79</b>	117,27
<b>III. Dobiček ali izguba iz poslovanja</b>	<b>0,00</b>	<b>-33,43</b>	-
<b>12 Finančni prihodki iz deležev</b>	<b>0,00</b>	<b>0,00</b>	-
12.1 finan. prihodki iz deležev v družbah v skupini	0,00	0,00	-
12.2 finan. prihodki iz deležev v pridruženih družbah	0,00	0,00	-
12.3 finan. prihodki iz deležev v drugih družbah	0,00	0,00	-
12.4 finan. prihodki iz drugih naložb	0,00	0,00	-
<b>13 Finančni prihodki iz danih posojil</b>	<b>0,00</b>	<b>0,00</b>	-
13.1 finančni prihodki iz posojil, danim družbam v skupini	0,00	0,00	-
13.2 finančni prihodki iz posojil, danim drugim	0,00	0,00	-
<b>14 Finančni prihodki iz poslovnih terjatev</b>	<b>0,00</b>	<b>0,00</b>	-
14.1 drugi finančni prihodki iz poslovnih terjatev do družb v skupini	0,00	0,00	-
14.2 drugi finančni prihodki iz poslovnih terjatev do drugih	0,00	0,00	-
<b>15 Finančni odhodki iz oslabitve in odpisov finančnih naložb</b>	<b>0,00</b>	<b>0,00</b>	-
<b>16 Finančni odhodki iz finančnih obveznosti</b>	<b>0,00</b>	<b>0,00</b>	-
16.1 finančni odhodki iz posojil, prejetih od družb v skupini	0,00	0,00	-
16.2 finančni odhodki iz posojil, prejetih od bank	0,00	0,00	-
16.3 finančni odhodki iz izdanih obveznic	0,00	0,00	-
16.4 finančni odhodki iz drugih finančnih obveznosti	0,00	0,00	-
<b>17 Finančni odhodki iz poslovnih obveznosti</b>	<b>0,00</b>	<b>0,00</b>	-
17.1 finančni odhodki poslovnih obveznosti do družb v skupini	0,00	0,00	-
17.2 finančni odhodki obveznosti do dobaviteljev in meničnih obveznosti	0,00	0,00	-
17.2 finančni odhodki iz drugih poslovnih obveznosti	0,00	0,00	-
<b>IV. Čisti poslovni izid iz rednega delovanja</b>	<b>0,00</b>	<b>-33,43</b>	-
<b>18 Drugi prihodki</b>	<b>0,00</b>	<b>33,43</b>	-
18.1 subvencije, dotacije in podobni prihodki, ki niso povezani s poslovnimi učinki	0,00	0,00	-
18.2 drugi finančni prihodki in ostali prihodki (pokrivanje izgube z odpisom obveznosti)	0,00	33,43	-
<b>19 Drugi odhodki</b>	<b>0,00</b>	<b>0,00</b>	-
<b>V Poslovni izid</b>	<b>0,00</b>	<b>0,00</b>	-
<b>20 Davek iz dobička</b>	<b>0,00</b>	<b>0,00</b>	-
<b>21 Odloženi davki</b>	<b>0,00</b>	<b>0,00</b>	-
<b>VI. Čisti poslovni izid obračunskega obdobja</b>	<b>0,00</b>	<b>0,00</b>	-

## 4.4 OBČINA LOG-DRAGOMER

### 4.4.1 OSKRBA Z VODO

Poslovni rezultat dejavnosti je bil v letu 2009 bistveno boljši kot leto poprej, saj je iz 53.319,44 € izgube iz leta 2008 podjetje ustvarilo 207,04 € dobička v letu 2009. To sicer še ne pomeni, da pri poslovanju ni bilo težav in da smo z doseženim lahko zadovoljni, je pa dober obet za prihodnost.

#### I. Poraba vode

Poraba vode v letu 2009 je na nivoju leta 2007, kar v razmerju na leto 2008 pomeni skupno povečanje za 6,24 %. Poraba vode pri gospodinjstvih se je glede na leto 2008 povečala za dobrih 6 %, pri ostalih porabnikih pa se beleži porabe za slaba 2 %.

Tabela 57: Poraba vode

PORABNIK	2005	2006	2007	2008	2009	2009/2008
<b>OBČINA VRHNIKA</b>						
gospodinjstva	723.841	744.656	599.115	609.112	606.868	99,63
ostali	198.417	232.059	200.625	182.046	171.348	94,12
<b>skupaj</b>	<b>922.258</b>	<b>976.715</b>	<b>799.740</b>	<b>791.158</b>	<b>778.216</b>	<b>98,36</b>
<b>OBČINA BOROVNICA</b>						
gospodinjstva	125.454	129.439	128.695	127.420	126.260	99,09
ostali	79.681	89.417	91.232	109.003	117.435	107,74
<b>skupaj</b>	<b>205.135</b>	<b>218.856</b>	<b>219.927</b>	<b>236.423</b>	<b>243.695</b>	<b>103,08</b>
<b>OBČINA LOG - DRAGOMER</b>						
gospodinjstva	0	0	151.395	143.995	153.445	106,56
ostali	0	0	11.578	10.450	10.638	101,80
<b>skupaj</b>	<b>0</b>	<b>0</b>	<b>162.973</b>	<b>154.445</b>	<b>164.083</b>	<b>106,24</b>
<b>OBČINE BOROVNICA, LOG - DRAGOMER IN VRHNIKA</b>						
gospodinjstva	849.295	874.095	879.205	880.527	886.573	100,69
ostali	278.098	321.476	303.435	301.499	299.421	99,31
<b>skupaj</b>	<b>1.127.393</b>	<b>1.195.571</b>	<b>1.182.640</b>	<b>1.182.026</b>	<b>1.185.994</b>	<b>100,34</b>

\* Občina Log-Dragomer se je odcepila od Vrhnike v letu 2007 (1.1.2007)

#### II. Prihodki

Glede na povečano porabo vode in spremembo cene, se je povečal tudi prihodek z naslova vodarine za 20,53 % napram letu poprej.

Do konca leta 2009 so bila osnovna sredstva katerih je lastnik občina, v upravljanju KPV in se je zanje obračunavala amortizacija. V skladu s Pravilnikom o metodologiji za oblikovanje cen storitev obveznih občinskih gospodarskih javnih služb varstva okolja Ur. l. RS št. 63/2009, je bil 01.10.2009 sprejet nov cenik. Cena, ki je veljala do sprejema, je bila diferencirana. Za gospodinjске porabnike je znašala 0,6053

€/m<sup>3</sup>, za ostale pa 1,2072 €/m<sup>3</sup>. Nova cena pa je sestavljena iz stroška vodarine in stroška omrežnine in se enotno oblikuje za vse porabnike. Vodarina se obračuna na m<sup>3</sup> porabljene vode, omrežnina pa glede na dimenzijo vodomera. V treh mesecih se je omrežnine zbralo v višini 8.022 € in je prikazana v seštevku skupnega prihodka. Z novim letom so se osnovna sredstva vrnila v upravljanje občinam. Tako je omrežnina postala prihodek, s katerim poračunava najemnik (JP KPV d.o.o) svoje obveznosti do občine.

Interni prihodki, ki so se povečali za 9,44 %, so posledica dela zaposlenih enote na drugih delih, predvsem investicijah.

Skupno je kosmati donos iz poslovanja za 17,56 % višji kot leto poprej in znaša 162.214,59 € (2008: 137.986,12 €).

V preglednici je prikazan sprejeti cenik oskrbe s pitno vodo.

**Tabela 58: Sprejet cenik oskrbe s pitno vodo**

### VODARINA

STORITVE	enota mere	cena storitve	strošek vodnega povračila	skupaj	DDV 8,5%	znesek v € z DDV
Strošek vodarine	m <sup>3</sup>	0,8200	0,0876	0,9076	0,0771	0,9847

### OMREŽNINA

DIMENZIJA VODOMERA	pretok v m <sup>3</sup> /h	faktor	cena omrežnine	DDV 8,5%	znesek v € z DDV
DN 13 oziroma 15 (1/2")	3	1,00	1,4500	0,12325	1,5733
DN 20 (3/4")	5	1,67	2,4215	0,20583	2,6273
DN 25 (1")	12	4,00	5,8000	0,49300	6,2930
DN 30 (5/4")	12	4,00	5,8000	0,49300	6,2930
DN 40 (6/4")	20	6,67	9,6715	0,82208	10,4936
DN 50 (2")	30	10,00	14,5000	1,23250	15,7325
DN 65	50	16,67	24,1715	2,05458	26,2261
DN 80	100	33,33	48,3285	4,10792	52,4364
DN 100	150	50,00	72,5000	6,16250	78,6625
DN 150	300	100,00	145,0000	12,32500	157,3250

### III. Odhodki

Odhodki so se napram letu poprej zmanjšali za 16,18 % oziroma s 191.305,56 € v letu 2008 na 160.343,08 € v letu 2009. Pri tem so se najbolj zmanjšali stroški blaga, materiala in storitev in sicer za 44,51 %, saj je v letu 2008 bila izvedena sanacija vodohrana Dragomer.

### 1. Stroški porabljenega materiala in energije

Največjo postavko predstavlja strošek porabljene električne energije, ki je znašal v letu 2009: 13904,06 €. Tu je zajeta poraba električne energije na Borovniškem vršaju (po ključu) 11.497,26 € in 2.406,80 € pri ostalih objektih vodovoda na Logu in v Dragomeru.

	<b>v kWh 2008</b>	<b>v kWh 2009</b>	<b>indeks</b>
vodovod Log-Dragomer	16.124	17.873	110,85
vodovod Borovniški vršaj	110.918	117.516,37	105,95

Nadalje znašajo stroški pogonskega goriva za vozila in stroje 3.053,66 €, nadomestni deli za vozila, črpalke in druge elemente omrežja 895,99 €, zaščitna sredstva 396,37 € ter materiala za vzdrževanje omrežja 3.394,06 €.

### 2. Stroški storitev

Kot je že zgoraj navedeno, so se v postavki stroški blaga, materiala in storitev najbolj zmanjšali stroški storitev in sicer za 66,39 %, saj je v letu 2008 bila izvedena sanacija vodohrana Dragomer. V nadaljevanju so podani preostali stroški storitev. Storitve kooperantov (prevozi, strojne storitve) so znašale 663,96 €, stroški analize vode 2.170,30 €.

Poštna in telefonske storitve 1.004,14 €, stroški AOP 937,72 €, itd.

### 3. Stroški dela

Povišanje stroškov dela znaša 13,87 %, kar gre predvsem na račun izplačanih plač in dajatev, povezanih s plačo. Rast beležimo zaradi večjega števila opravljenih ur na območju občine, saj se ti stroški prvenstveno delijo na podlagi delovnih nalogov. To pomeni, da se stroški knjižijo na občino, v kateri delavec dejansko dela, v primeru pa, ko dela na objektih, ki so skupni za dve ali vse tri občine (npr. črpališča na Borovniškem vršaju), pa se stroški delijo po ključu delitvene bilance.

Druge stroške dela pa predstavljajo jubilejne nagrade ter rezervacije za odpravnine.

### 4. Odpis vrednosti

Celotne odpise vrednosti predstavlja postavka amortizacija osnovnih sredstev, katera se deli na amortizacijo osnovnih sredstev v upravljanju ter amortizacijo osnovnih sredstev v lasti podjetja.

Amortizacija OS v upravljanju je last tiste občine, ki je ta osnovna sredstva prenesla podjetju v upravljanje, dočim je amortizacija OS podjetja, tudi v končni fazi last podjetja.

Glede na to, da večjih posegov v omrežje v letu 2009 ni bilo, ostaja znesek amortizacije na nivoju leta 2008.

## 5. Drugi poslovni odhodki

V tej postavki je zajeta upravičena cena vode (razširjena reprodukcija), ki jo podjetje obračunava porabnikom skozi ceno storitev, znesek pa je v celoti prihodek občinskega proračuna.

## 6. Interni stroški

Interni stroški so stroški, ki jih enota beleži na račun izvajanja del delavcev in mehanizacije drugih enot. Ker je podjetje organizirano v posamezne enote (kot je razvidno iz uvodnega dela poslovnega poročila) so tako razporejeni tudi delavci. V kolikor le-ti delajo v drugih enotah, se strošek obračuna kot interni strošek, prihodek pa v enoti, kjer so zaposleni delavci na interni prihodek.

Glede na to, da se večja vzdrževalna dela niso izvajala v obsegu leta 2008, so tudi interni stroški ustrezno nižji.

## 7. Skupni stroški podjetja

Ker se v podjetju vodi stroškovno knjigovodstvo, se vsi nastali stroški knjižijo neposredno na dejavnost iz katere izhajajo. Obstajajo pa tudi določeni stroški, ki so skupni za podjetje kot celoto in jih neposredno ne moremo razporediti na posamezne dejavnosti, zato jih proporcionalno delimo na enoto. Ključ delitve predstavlja število zaposlenih po urah v posamezni enoti, kot je razvidno iz priloženih tabel »Izkaz poslovnega izida za obdobje 1.1. do 31.12.2009/8« za vsako dejavnost posebej.

V letu 2009 so se skupni stroški znižali za 6,73 %, kar gre predvsem na račun varčevanja in manjšega števila zaposlenih na enoti (porodniški dopust, manj zaposlenih zaradi odhoda v pokoj).

Znižali so s tudi prihodka, predvsem na postavki internih prihodkov in sicer za 51,14 % (od 69.884 € v letu 2008 na 34.144 € v letu 2009). Posledica navedenega je, da znaša skupni strošek podjetja na zaposlenega delavca 9.099,60 €, kar je za 237,01 € manj kot v letu 2008.

## **IV. Dobiček**

Glede na dobre rezultate pri prodaji vode in minimalni obseg rednega vzdrževanja omrežja je ob zaključku leta ugotovljen dobiček v višini 207,04 €, ki pripada Občini Log-Dragomer, kot lastniku infrastrukture v upravljanju JP KPV d.o.o.

Sredstva se bodo porabila v skladu s programom, ki ga bosta uskladila lastnik in upravljalec infrastrukture.

## **V. Lastna cena vode**

V skladu s Pravilnikom o oblikovanju cen, je bil s 01.10.2009 sprejet nov cenik. Cena je sestavljena iz stroška vodarine in stroška omrežnine. Strošek vodarine se obračuna na m<sup>3</sup> porabljene vode, strošek omrežnine pa glede na dimenzijo

vodometra. Po zahtevi v pravilniku, da so cene za vse uporabnike enake, se je cena vodarine za gospodinjstva zvišala, za ostale porabnike pa znižala.

## VI. Fizični kazalci vzdrževanja vodovoda

### 1. Pregled večjih okvar po naseljih v Občini Log-Dragomer

**Tabela 59: Večje okvare vodovoda v Občini Log-Dragomer**

NASELJE	
Dragomer	6
Log	3
<b>Skupaj:</b>	<b>9</b>

### 2. Opravljena vzdrževalna dela na vodovodu

- zamenjanih – popravljenih zemeljskih ventilov z vgradilnimi garniturami in cestnimi kapami: 10
- zamenjanih – popravljenih hidrantov: 6
- zamenjanih – popravljenih LTŽ kosov: 1

### 3. Večja vzdrževalna dela – rekonstrukcije

- Postavitev novega hidranta: 1

**Tabela 60: Vodovod Log-Dragomer**  
**05 - Vodovod Log Dragomer**

	15,33%	15,34%	
	Leto 2009	Leto 2008	I 09/08
<b>1 Čisti prihodki od prodaje</b>	<b>121.289,37</b>	<b>100.626,35</b>	120,53
1.1 čisti prihodki, pridobljeni z opravljanjem gospodarskih javnih služb	121.289,37	100.626,35	120,53
1.1.1 čisti prihodki od drugih dejavnosti	0,00	0,00	-
<b>2 Sprememba vrednosti zalog proizvodnje in nedok. proizvodnje</b>	<b>0,00</b>	<b>0,00</b>	-
<b>3 Usredstveni lastni proizvodi in lastne storitve</b>	<b>0,00</b>	<b>0,00</b>	-
<b>4 Drugi poslovni prihodki - s prevrednot. poslovnimi prihodki</b>	<b>469,10</b>	<b>392,70</b>	119,46
4.1 dotacije iz proračuna	0,00	0,00	-
4.2 pokrivanje izgube iz proračuna	0,00	0,00	-
4.3 drugi poslovni prihodki	469,10	392,70	119,46
<b>5 Interni prihodki</b>	<b>40.456,12</b>	<b>36.967,07</b>	109,44
<b>I. Kosmati donos iz poslovanja</b>	<b>162.214,59</b>	<b>137.986,12</b>	117,56
<b>6 Stroški blaga materiala in storitev</b>	<b>33.177,46</b>	<b>59.786,67</b>	55,49
6.1 nabavna vrednost prodanega blaga in materiala	0,00	0,00	-
6.2 stroški porabljenega materiala	22.302,33	27.427,16	81,31
6.3 stroški storitev	10.875,13	32.359,51	33,61
<b>7 Stroški dela</b>	<b>59.371,48</b>	<b>52.140,90</b>	113,87
7.1 stroški plač	43.080,82	37.457,56	115,01
7.2 stroški socialnih zavarovanj	9.051,54	7.886,52	114,77
7.3 drugi stroški dela	6.357,60	6.154,73	103,30
7.4 str. za oblikovanje rezervacij za odpravnine in jubilejne nagrade	881,52	642,09	137,29
<b>8 Odpisi vrednosti</b>	<b>32.306,10</b>	<b>33.728,78</b>	95,78
8.1 amortizacija in prevred. poslovni odh. pri neop. in opr. OS	31.835,01	33.587,21	94,78
8.1.1 amortizacija OS	31.835,01	33.587,21	94,78
a) amortizacija osnovnih sredstev v upravljanju (infrastrukture)	29.069,93	32.294,28	90,02
b) amortizacija osnovnih sredstev podjetja	2.765,08	1.292,93	213,86
8.1.2 prevrednotovalni poslovni odhodki	0,00	0,00	-
a) prevrednotovalni poslovni odhodki iz naslova infrastrukture	0,00	0,00	-
b) prevrednotovalni poslovni odhodki pri NDS in OS podjetja	0,00	0,00	-
8.2 prevrednotovalni poslovni odhodki pri obratnih sredstvih	471,09	141,57	332,76
<b>9 Drugi poslovni odhodki</b>	<b>4.575,81</b>	<b>3.776,62</b>	121,16
9.1 Odhodki iz naslova prenosa dobička	1.454,09	0,00	-
9.2 Ostali odhodki	3.121,72	3.776,62	82,66
<b>10 Interni stroški</b>	<b>7.977,95</b>	<b>18.193,59</b>	43,85
<b>11 Skupni stroški podjetja</b>	<b>24.598,75</b>	<b>23.679,00</b>	103,88
<b>II. Poslovni odhodki</b>	<b>162.007,55</b>	<b>191.305,56</b>	84,69
<b>III. Dobiček ali izguba iz poslovanja</b>	<b>207,04</b>	<b>-53.319,44</b>	-
<b>12 Finančni prihodki iz deležev</b>	<b>0,00</b>	<b>0,00</b>	-
12.1 finan. prihodki iz deležev v družbah v skupini	0,00	0,00	-
12.2 finan. prihodki iz deležev v pridruženih družbah	0,00	0,00	-
12.3 finan. prihodki iz deležev v drugih družbah	0,00	0,00	-
12.4 finan. prihodki iz drugih naložb	0,00	0,00	-
<b>13 Finančni prihodki iz danih posojil</b>	<b>0,00</b>	<b>0,00</b>	-
13.1 finančni prihodki iz posojil, danim družbam v skupini	0,00	0,00	-
13.2 finančni prihodki iz posojil, danim drugim	0,00	0,00	-
<b>14 Finančni prihodki iz poslovnih terjatev</b>	<b>0,00</b>	<b>0,00</b>	-
14.1 drugi finančni prihodki iz poslovnih terjatev do družb v skupini	0,00	0,00	-
14.2 drugi finančni prihodki iz poslovnih terjatev do drugih	0,00	0,00	-
<b>15 Finančni odhodki iz oslabitve in odpisov finančnih naložb</b>	<b>0,00</b>	<b>0,00</b>	-
<b>16 Finančni odhodki iz finančnih obveznosti</b>	<b>0,00</b>	<b>0,00</b>	-
16.1 finančni odhodki iz posojil, prejetih od družb v skupini	0,00	0,00	-
16.2 finančni odhodki iz posojil, prejetih od bank	0,00	0,00	-
16.3 finančni odhodki iz izdanih obveznic	0,00	0,00	-
16.4 finančni odhodki iz drugih finančnih obveznosti	0,00	0,00	-
<b>17 Finančni odhodki iz poslovnih obveznosti</b>	<b>0,00</b>	<b>0,00</b>	-
17.1 finančni odhodki poslovnih obveznosti do družb v skupini	0,00	0,00	-
17.2 finančni odhodki obveznosti do dobaviteljev in meničnih obveznosti	0,00	0,00	-
17.2 finančni odhodki iz drugih poslovnih obveznosti	0,00	0,00	-
<b>IV. Čisti poslovni izid iz rednega delovanja</b>	<b>207,04</b>	<b>-53.319,44</b>	-
<b>18 Drugi prihodki</b>	<b>0,73</b>	<b>32.294,28</b>	0,00
18.1 subvencije, dotacije in podobni prihodki, ki niso povezani s posl. učinki	0,00	0,00	-
18.2 drugi fin. prih. in ostali prihodki (pokrivanje izgube z odpisom obveznosti)	0,73	32.294,28	0,00
<b>19 Drugi odhodki - odškodnine</b>	<b>207,77</b>	<b>34,68</b>	599,11
<b>V Poslovni izid</b>	<b>0,00</b>	<b>-21.059,84</b>	-
<b>20 Davek iz dobička</b>	<b>0,00</b>	<b>0,00</b>	-
<b>21 Odloženi davki</b>	<b>0,00</b>	<b>0,00</b>	-
<b>VI. Čisti poslovni izid obračunskega obdobja</b>	<b>0,00</b>	<b>-21.059,84</b>	-

#### 4.4.2 KANALIZACIJA

Poslovno poročilo enote kanalizacija izkazuje izgubo v višini 14.353,46 €, ki je v primerjavi z letom 2009 manjša za pribl. 37,0 %. V bilanci leta 2008 znesek primanjkljaja v višini 5.058,57 € ni realen, saj je bil upoštevan prihodek pokrivanja izgube enote za leto 2007, ki ga je občina Log - Dragomer poravnala v letu 2008 in je znašal 17.871,43 €. Če izvzamemo prihodek pokrivanja primanjkljaja leta 2007, je enota kanalizacija zaključila leto 2008 z izgubo v višini 22.930 €. Največji vpliv na slab rezultat poslovanja je imela cena odvajanja, ki je v občini komaj pokrila amortizacijo osnovnih sredstev v upravljanju.

Cena se je spremenila oktobra 2009 v skladu z novim Pravilnikom o metodologiji za oblikovanje cen storitev obveznih občinskih gospodarskih javnih služb varstva okolja. S spremembo cene se je spremenil tudi način obračuna. Poleg odvajanja odpadne vode se obračunava tudi omrežnina. To je strošek najemnine javne infrastrukture, ki je namenjena odvajanju komunalne in padavinske odpadne vode na celotnem območju občine in se deli glede na velikost vgrajenega vodomera. Nova cena odvajanja je v skladu s pravilnikom enotna za vse uporabnike in znaša 0,4085 €/m<sup>3</sup>.

Stroški storitev so se v letu 2009 povečali za 75,11 %, predvsem zaradi večjega obsega čiščenja kanalizacijskega sistema in pregleda le-tega s TV kamero. Glede na to, da so naprave na kanalizacijskem sistemu vedno starejše, je pričakovati tudi vedno več stroškov ob menjavi nadomestnih delov, popravilu obstoječih jaškov in sanaciji udorov. V primeru, da bo prišlo do večjih okvar, bo potrebno zagotoviti dodatna sredstva s strani občine. Pričakujemo, da se bo zguba v letu 2010 še zmanjšala, saj je nova cena vplivala na ¼ letnega prihodka od prodaje. Tu je potrebno omeniti, da bi bil rezultat veliko slabši, če delavci v enoti ne bi izvajali dela v drugih enotah in na investicijah, saj so se interni prihodki napram letu 2008 povečali za 65,70 %.

#### I. Odvedena voda

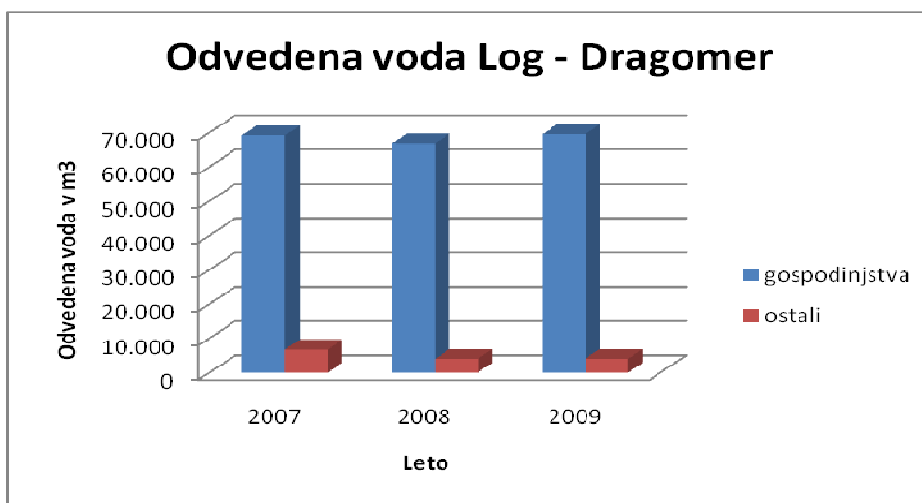
Tabela 61: Poraba odvedene vode po posameznih občinah v m<sup>3</sup>

PORABNIK	2005	2006	2007	2008	2009	2009/2008
	<b>OBČINA VRHNIKA</b>					
gospodinjstva	390.642	400.840	338.511	347.889	342.194	98,36
IUV	251.729	248.750	294.404	246.172	22.634	9,19
ostali	88.223	119.860	101.258	99.406	99.107	99,70
<b>skupaj</b>	<b>730.594</b>	<b>769.450</b>	<b>734.173</b>	<b>693.467</b>	<b>463.935</b>	<b>66,90</b>
	<b>OBČINA BOROVNICA</b>					
gospodinjstva	51.128	64.767	64.920	63.796	62.279	97,62
ostali	76.912	86.485	88.633	107.053	115.257	107,66
<b>skupaj</b>	<b>128.040</b>	<b>151.252</b>	<b>153.553</b>	<b>170.849</b>	<b>177.536</b>	<b>103,91</b>
	<b>OBČINA LOG - DRAGOMER</b>					
gospodinjstva	0	0	69.147	66.877	69.512	103,94
ostali	0	0	6.770	4.028	4.031	100,07
<b>skupaj</b>	<b>0</b>	<b>0</b>	<b>75.917</b>	<b>70.905</b>	<b>73.543</b>	<b>103,72</b>

	OBČINE BOROVNICA, LOG - DRAGOMER IN VRHNIKA					
gospodinjstva	441.770	465.607	472.578	478.562	473.985	99,04
ostali	416.864	455.095	491.065	456.659	241.029	52,78
<b>skupaj</b>	<b>858.634</b>	<b>920.702</b>	<b>963.643</b>	<b>935.221</b>	<b>715.014</b>	<b>76,45</b>

V zgornji tabeli in spodnjem grafu je prikaz porabe odvedene vode v letih 2007 – 2009. Ugotovimo, da se je na področju gospodinjstev odvedlo za 3,94 % več odpadne vode, poraba ostalih porabnikov je ostala na enakem nivoju kot leta 2008. V letu 2009 se ni na javni sistem priključevalo nobeno naselje. Gradil se ni noben javni kanalizacijski sistem na območju občine Log – Dragomer.

**Graf 13: Odvedena voda Log-Dragomer**



## II. Cene, prihodki

### 1. Cene

Cena odvajanja se je v občini Log - Dragomer spremenila s 1.10.2009 in sicer iz 0,1997 €/m<sup>3</sup> na 0,4085 €/m<sup>3</sup> za gospodinjstva. Cena za ostale je ostala 0,4085 €/m<sup>3</sup>. V skladu z novim veljavnim pravilnikom ni več dovoljena diferencirana cena odvajanja, zato je nova cena enaka za vse porabnike. Cena po novem pravilniku je sestavljena iz cene odvajanja, ki torej znaša 0,4085 €/m<sup>3</sup> odvedene vode in omrežnine, ki se obračunava glede na velikost vgrajenega vodomerera. Cena omrežnine je razvidna v spodnji tabeli.

Povečanje cene ni bistveno vplivalo na končno poslovanje enote, saj trije meseci pomenijo le 1/4 obračuna.

**Tabela 62: Veljavne cene v €/m<sup>3</sup> po posameznih letih**

Datum	31.12.2006	1.2.2007	31.12.2007	31.12.2008	1.10.2009
Porabnik					
gospodinjstva	0,1456	0,1997	0,1997	0,1997	0,4085
ostali	0,2979	0,4085	0,4085	0,4085	0,4085

## 2. Prihodki

Skupni prihodek enote kanalizacija je v občini Log – Dragomer za leto 2009 znašal 63.463,20 €.

V primerjavi čistega prihodka, pridobljenega z opravljanjem gospodarske javne službe s celotnim prihodkom ugotovimo, da ta znaša 33,64 % celotnega prihodka, oziroma 21.345,96 €, kar pomeni 36,41 % več prihodka kot leta 2009. Rast prihodka pridobljenega z opravljanjem gospodarske javne službe je posledica povečanja cene oktobra 2009. Interni prihodek znaša 66,36 % celotnega prihodka, kar pomeni 42.112,64 €. Ugotovimo, da so interni prihodki večji, kot je prihodek iz naslova gospodarske javne službe. Ta podatek dokazuje nujnost stranskih dejavnosti (gradenj) v okviru KPV.

Interni prihodki so se v letu 2009 povečali za 65,70 % v primerjavi z letom 2008. Vzrok za povečanje internega prihodka je v intenzivnem delu na investicijah preko celega leta 2009.

Drugi poslovni prihodki so se v letu 2009 zmanjšali oziroma jih skoraj ni, saj se je izguba enote za leto 2008 pokrila v skladu z računovodskimi standardom SRS 35.

## III. Odhodki

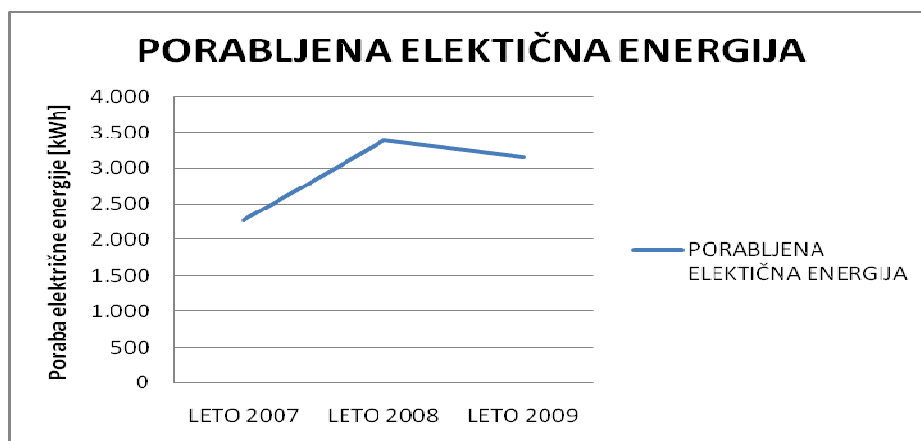
### 1. Stroški porabljenega materiala

Stroški porabljenega materiala so se povečali za 4,66 % in znašajo 4.302,84 €. Na povečanje stroškov je vplivalo minimalno povečanje stroškov iz naslova drugi stroški materiala (zaščitna sredstva, slednost,...).

Strošek porabe električne energije in strošek porabe goriv je ostal na enakem nivoju kot leta 2009. Poraba električne energije in njen strošek sta prikazana v spodnji tabeli in grafu. Poprečna cena električne energije se je povečala za 3,0 % na porabljeno KWH. Poraba električne energije se je zmanjšala za 7,0 % napram porabi leta 2008.

**Tabela 63: Primerjava porabe električne energije (ČN Ilovica)**

	LETO 2007	LETO 2008	LETO 2009	2009/2008
PORABLJENA ELEKTIČNA ENERGIJA	2.267	3.383	3.158	0,93
ZNESKE PORABLJENE EL. ENERGIJE	239,77	459,22	439,48	0,96
POPREČNA CENA EL. ENERGIJE NA KWH	0,1058	0,1357	0,1392	1,03



## 2. Stroški storitev

Splošno so se stroški storitev v občini Log - Dragomer povečali za 75,11 % v primerjavi z letom 2008, kar pomeni povečanje za 3.906,62 €. Na povečanje stroškov je vplivalo povečanje stroška drugih storitev – strošek čiščenja kanalov, ki je v letu 2008 znašal 951,89 €, v letu 2009 pa 3.195,64 €. Strošek storitev v zvezi z drugimi storitvami se je povečal za 1.280,87 €, kar je posledica pregleda kanala s TV kamero, ki je znašal 1.200 €. Strošek zavarovalne premije se je povečal za pribl. 180 €, zaradi pridobitve kamiona in bagra Takeuchia v enoto kanalizacija.

Predvidevamo, da bo v letu 2010 obseg del na čiščenju kanalov ostal na enakem nivoju, saj prihaja ob ponavljajočih ekstremnih nalivih do vnosa materiala v kanale, kar lahko privede do slabše propustnosti kanalizacijskega omrežja in posledično do preplavitev nižje ležečih objektov in smradu.

## 3. Amortizacija

Obračunana je v skladu s slovenskimi računovodskimi standardi in se je v letu 2009 povečala za 8,71 % napram letu 2007.

Strošek amortizacije osnovnih sredstev v upravljanju se v letu 2009 ni spremenil in je znašal 13.435,45 €. V letu 2009 ne pričakujemo povečanje stroška amortizacije osnovnih sredstev v upravljanju, saj občina v svojih planih nima izgradnje večjega kanalizacijskega sistema.

Na povečanje stroška amortizacije osnovnih sredstev, ki se je povečal iz 2.472,17 € na 3.858,06 € je vplivalo naslednje: nakup bagra Takeuchi, nakup tovornega vozila IVECO (kombi) in nakup osebnega vozila FIAT Panda v letu 2008.

#### 4. Stroški dela

Stroški dela so bili v letu 2009 večji za 39,37 %. Enota kanalizacija je pridobila dva delavca. Enega meseca avgusta in drugega v mesecu oktobru. Z bolniške pa je po skoraj dveh letih v septembru prišel delovodja enote. V enoti je bilo v letu 2009 zaposlenih na podlagi opravljenih ur 9,1382 delavca, kar je za 1,4213 delavca več kot leto poprej in za 0,2689 delavca več kot leta 2007. Predvidevamo, da se bo število delavcev v letu 2010 še povečalo, saj bo prekinil bolniško še en delavec enote. Oba novo zaposlena delavca pa bosta v enoti ostala. V letu 2010 se bodo stroški dela še povečali.

#### 5. Interni stroški

Interni stroški so stroški, ki nastanejo zaradi storitev delavcev drugih enot podjetja in so za 41,26 % nižji kot leto poprej. Interne stroške sestavljajo: stroški dežurstev, katera so bila uvedena z letom 2005 in pokrivajo tudi dejavnost enote kanalizacije, stroški dela delavcev drugih enot v enoti kanalizacija in strošek dela delavke na obračunu.

#### 6. Skupni stroški podjetja

Skupni stroški podjetja so se povečali in znašajo pribl. 115,00 % skupnih stroškov leta 2008. Skupni stroški so se povečali zaradi povečanja skupnih stroškov nasploh in zaradi večjega števila zaposlenih delavcev v enoti v letu 2009.

To so stroški, ki nastajajo zaradi poslovanja podjetja kot celote in se sicer ne morejo knjižiti na posamezne dejavnosti, pač pa se nanje delijo po ključu (zaposleni delavci na posamezni dejavnosti). V skupne stroške spadajo stroški režije podjetja (direktor, splošni sektor vključno z vratarsko službo in čiščenjem objekta, skladišče, stroški upravne stavbe, finančno računovodska služba in tehnična komerciala), kakor tudi stroški poslovnega objekta, zavarovanj in drugo.

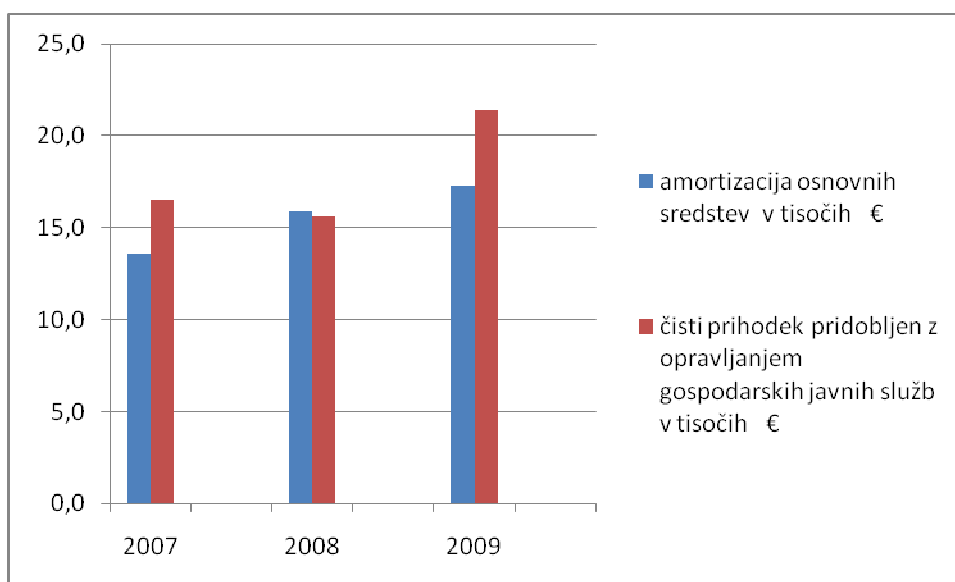
### **IV. Izguba**

V letu 2009 beležimo izgubo v višini 14.353 €, kar je za pribl. 37,0 % manj kot leto poprej. Predvidevamo, da se bo le-ta v letu 2010 še zmanjšala, saj bo nova cena vplivala na celoletni prihodek od prodaje in ne samo na ¼.

Ob primerjavi stroškov amortizacije (17.330,44 €) s prihodkom pridobljenim iz gospodarske dejavnosti (21.345,96 €) ugotovimo, da prihodek iz gospodarske dejavnosti vnovič pokrije strošek amortizacije. V letu 2009 je bil prihodek iz gospodarske javne službe manjši od amortizacije.

		2007	2008	2009
amortizacija osnovnih sredstev	v tisočih €	13,6	15,9	17,3
čisti prihodek pridobljen z opravljanjem gospodarskih javnih služb	v tisočih €	16,5	15,6	21,4

**Graf 14: Primerjava med amortizacijo in čistim prihodkom**



## V. Investicije

- V letu 2009 se v občini Log – Dragomer ni izvedla in zaključila nobena investicija na javnem kanalizacijskem omrežju.

### Hišni priključki

Ker v letu 2009 ni bil zgrajen noben večji kanalizacijski vod se število priključkov ni povečalo.

V letu 2009 smo izvajali deratizacijo 2 x letno v naseljih Dragomer in Log.

V letu 2009 so se v občini Log – Dragomer na vzdrževanju izvajala naslednja dela: čiščenje primarnih in sekundarnih kanalov, pregled ulične kanalizacije, redno se je vzdrževala MKČN Ilovica, potekala so dela na sanaciji udorov, posedkov, itd..

Tako so se v občini Log - Dragomer očistil naslednji kanali:

- Pot za Stan
- Pot na Polane
- Ob Snežaku

S kamero so bili pregledani naslednji kanali:

- Pot za Stan
- Pot na Polane
- Pot ob Snežaku

**Tabela 64: Kanalizacija Log-Dragomer**  
**08 - Kanalizacija Log Dragomer**

	15,33%	15,34%	
	Leto 2009	Leto 2008	I 09/08
<b>1 Čisti prihodi od prodaje</b>	<b>21.345,96</b>	<b>15.647,91</b>	136,41
1.1 čisti prihodi, pridobljeni z opravljanjem gospodarskih javnih služb	21.345,96	15.647,91	136,41
1.1.1 čisti prihodi od drugih dejavnosti	0,00	0,00	-
<b>2 Sprememba vrednosti zalog proizvodnje in nedok. proizvodnje</b>	<b>0,00</b>	<b>0,00</b>	-
<b>3 Usredstveni lastni proizvodi in lastne storitve</b>	<b>0,00</b>	<b>0,00</b>	-
<b>4 Drugi poslovni prihodi - s prevrednot. poslovnimi prihodi</b>	<b>4,60</b>	<b>18.269,04</b>	0,03
4.1 dotacije iz proračuna	0,00	0,00	-
4.2 pokrivanje izgube iz proračuna (pokrivanje izgube za leto 2007)	0,00	17.871,43	-
4.3 drugi poslovni prihodi	4,60	397,61	1,16
<b>5 Interni prihodi</b>	<b>42.112,64</b>	<b>25.414,46</b>	165,70
<b>I. Kosmati donos iz poslovanja</b>	<b>63.463,20</b>	<b>59.331,41</b>	106,96
<b>6 Stroški blaga materiala in storitev</b>	<b>13.410,34</b>	<b>9.312,06</b>	144,01
6.1 nabavna vrednost prodanega blaga in materiala	0,00	0,00	-
6.2 stroški porabljenega materiala	4.302,84	4.111,18	104,66
6.3 stroški storitev	9.107,50	5.200,88	175,11
<b>7 Stroški dela</b>	<b>30.596,16</b>	<b>21.953,60</b>	139,37
7.1 stroški plač	21.599,27	15.177,69	142,31
7.2 stroški socialnih zavarovanj	4.593,02	3.303,83	139,02
7.3 drugi stroški dela	4.084,17	3.341,19	122,24
7.4 str. za oblikovanje rezervacij za odpravnine in jubilejne nagrade	319,70	130,89	244,25
<b>8 Odpisi vrednosti</b>	<b>17.330,44</b>	<b>15.907,62</b>	108,94
8.1 amortizacija in prevred. poslovni odh. pri neop. in opr. OS	17.293,51	15.907,62	108,71
8.1.1 amortizacija OS	17.293,51	15.907,62	108,71
a) amortizacija osnovnih sredstev v upravljanju (infrastrukture)	13.435,45	13.435,45	100,00
b) amortizacija osnovnih sredstev podjetja	3.858,06	2.472,17	156,06
8.1.2 prevrednotovalni poslovni odhodki	0,00	0,00	-
a) prevrednotovalni poslovni odhodki iz naslova infrastrukture	0,00	0,00	-
b) prevrednotovalni poslovni odhodki pri NDS in OS podjetja	0,00	0,00	-
8.2 prevrednotovalni poslovni odhodki pri obratnih sredstvih	36,93	0,00	-
<b>9 Drugi poslovni odhodki</b>	<b>146,70</b>	<b>60,70</b>	241,68
9.1 Odhodki iz naslova prenosa dobička	0,00	0,00	-
9.2 Ostali odhodki	146,70	60,70	241,68
<b>10 Interni stroški</b>	<b>3.585,51</b>	<b>6.103,58</b>	58,74
<b>11 Skupni stroški podjetja</b>	<b>12.747,51</b>	<b>11.052,42</b>	115,34
<b>II. Poslovni odhodki</b>	<b>77.816,66</b>	<b>64.389,98</b>	120,85
<b>III. Dobiček ali izguba iz poslovanja</b>	<b>-14.353,46</b>	<b>-5.058,57</b>	283,75
<b>12 Finančni prihodi iz deležev</b>	<b>0,00</b>	<b>0,00</b>	-
12.1 finan. prihodi iz deležev v družbah v skupini	0,00	0,00	-
12.2 finan. prihodi iz deležev v pridruženih družbah	0,00	0,00	-
12.3 finan. prihodi iz deležev v drugih družbah	0,00	0,00	-
12.4 finan. prihodi iz drugih naložb	0,00	0,00	-
<b>13 Finančni prihodi iz danih posojil</b>	<b>0,00</b>	<b>0,00</b>	-
13.1 finančni prihodi iz posojil, danim družbam v skupini	0,00	0,00	-
13.2 finančni prihodi iz posojil, danim drugim	0,00	0,00	-
<b>14 Finačni prihodi iz poslovnih terjatev</b>	<b>0,00</b>	<b>0,00</b>	-
14.1 drugi finančni prihodi iz poslovnih terjatev do družb v skupini	0,00	0,00	-
14.2 drugi finančni prihodi iz poslovnih terjatev do drugih	0,00	0,00	-
<b>15 Finačni odhodki iz oslabitve in odpisov finančnih naložb</b>	<b>0,00</b>	<b>0,00</b>	-
<b>16 Finančni odhodki iz finančnih obveznosti</b>	<b>0,00</b>	<b>0,00</b>	-
16.1 finančni odhodki iz posojil, prejetih od družb v skupini	0,00	0,00	-
16.2 finančni odhodki iz posojil, prejetih od bank	0,00	0,00	-
16.3 finančni odhodki iz izdanih obveznic	0,00	0,00	-
16.4 finančni odhodki iz drugih finančnih obveznosti	0,00	0,00	-
<b>17 Finančni odhodki iz poslovnih obveznosti</b>	<b>0,00</b>	<b>0,00</b>	-
17.1 finančni odhodki poslovnih obveznosti do družb v skupini	0,00	0,00	-
17.2 finančni odhodki obveznosti do dobaviteljev in meničnih obveznosti	0,00	0,00	-
17.2 finančni odhodki iz drugih poslovnih obveznosti	0,00	0,00	-
<b>IV. Čisti poslovni izid iz rednega delovanja</b>	<b>-14.353,46</b>	<b>-5.058,57</b>	283,75
<b>18 Drugi prihodi</b>	<b>14.353,46</b>	<b>5.058,57</b>	283,75
18.1 subvencije, dotacije in podobni prihodi, ki niso povezani s poslovnimi učinki	0,00	0,00	-
18.2 drugi fin. prih. in ostali prihodi (13435,45 pokrivanje izgube z odpisom obveznosti)	13.435,45	5.058,57	265,60
18.3. pokrivanje izgube - prenos na terjatev	918,01	0,00	-
<b>19 Drugi odhodki</b>	<b>0,00</b>	<b>0,00</b>	-
<b>V Poslovni izid</b>	<b>0,00</b>	<b>0,00</b>	-
<b>20 Davek iz dobička</b>	<b>0,00</b>	<b>0,00</b>	-
<b>21 Odloženi davki</b>	<b>0,00</b>	<b>0,00</b>	-
<b>VI. Čisti poslovni izid obračunskega obdobja</b>	<b>0,00</b>	<b>0,00</b>	-

## **5. POMEMBNEJŠI DOGODKI PO DATUMU BILANCE STANJA**

Konec leta 2009 je bila podpisana pogodba o prenosu infrastrukture in upravljanja JP KPV d.o.o. nazaj na občine, ter najemna pogodba za prevzem v najem v skladu s predpisi. Poslovanje po novem se je pričelo s 1. januarjem 2010. Ker so bile v letu 2009 v občinah Log – Dragomer in Vrhnika tudi sprejete nove cene, ki omogočajo formiranje najemnine, je prehod potekal brez zapletov. V občini Borovnica, pa bo potrebno cene sprejeti v letošnjem letu, tako da bodo tudi tu ustvarjeni novi pogoji za izvrševanje pogodbe ( oblikovanje omrežnine).

Drugih pomembnejših dogodkov do danes ni bilo.

## 6. REVIZORJEVO POROČILO



• REVIZIJA •

BM Veritas Revizija d.o.o., Dunajska cesta 106, 1000 Ljubljana  
T: 01 568 43 80, 01 568 24 36, F: 01 568 40 75

### POROČILO NEODVISNEGA REVIZORJA

**Nadzornemu svetu in skupščini družbe**  
**Javno podjetje Komunalno podjetje Vrhnika, d.o.o.**  
**Pot na Tojnice 40**  
**1360 Vrhnika**

Revidirali smo priložene računovodske izkaze gospodarske družbe JP Komunalno podjetje Vrhnika, d.o.o., ki vključujejo bilanco stanja na dan 31. decembra 2009, izkaz poslovnega izida, izkaz gibanja kapitala in izkaz denarnih tokov za tedaj končano leto ter povzetek bistvenih računovodskih usmeritev in druge pojasnjevalne opombe. Pregledali smo tudi poslovno poročilo.

#### *Odgovornost posloводства za računovodske izkaze*

Posloводство je odgovorno za pripravo in pošteno predstavitev teh računovodskih izkazov v skladu s slovenskimi računovodskimi standardi. Ta odgovornost vključuje: vzpostavitev, delovanje in vzdrževanje notranjega kontroliranja, povezanega s pripravo in pošteno predstavitev računovodskih izkazov, ki ne vsebujejo pomembno napačne navedbe zaradi prevare ali napake, izbiro in uporabo ustreznih računovodskih usmeritev ter pripravo računovodskih ocen, ki so utemeljene v danih okoliščinah.

#### *Revizorjeva odgovornost*

Naša odgovornost je izraziti mnenje o teh računovodskih izkazih na podlagi revizije. Revizijo smo opravili v skladu z mednarodnimi standardi revidiranja. Ti standardi zahtevajo od nas izpolnjevanje etičnih zahtev ter načrtovanje in izvedbo revizije za pridobitev sprejemljivega zagotovila, da računovodski izkazi ne vsebujejo pomembno napačne navedbe.

Revizija vključuje izvajanje postopkov za pridobitev revizijskih dokazov o zneskih in razkritjih v računovodskih izkazih. Izbrani postopki so odvisni od revizorjeve presoje in vključujejo tudi ocenjevanje tveganj napačne navedbe v računovodskih izkazih zaradi prevare ali napake. Pri ocenjevanju teh tveganj prouči revizor notranje kontroliranje, povezano s pripravljanim in poštenim predstavljanjem računovodskih izkazov družbe, da bi določil okoliščinam ustrezne revizijske postopke, ne pa, da bi izrazil mnenje o uspešnosti notranjega kontroliranja družbe. Revizija vključuje tudi ovrednotenje ustreznosti uporabljenih računovodskih usmeritev in utemeljenosti računovodskih ocen posloводства kot tudi ovrednotenje celotne predstavitve računovodskih izkazov.

Verjamemo, da so pridobljeni revizijski dokazi zadostna in ustrezna podlaga za naše revizijsko mnenje.

#### *Mnenje*

Po našem mnenju so računovodski izkazi resničen in pošten prikaz finančnega stanja gospodarske družbe JP Komunalno podjetje Vrhnika, d.o.o. na dan 31. decembra 2009 ter njenega poslovnega izida in denarnih tokov za tedaj končano leto v skladu s slovenskimi računovodskimi standardi.

#### *Pojasnjevalni odstavek*

Ne da bi izrazili pridržek želimo v zvezi z izkazovanjem cestne infrastrukture v računovodskih izkazih družbe JP Komunalno podjetje Vrhnika, d.o.o. izpostaviti dejstvo, da osnovna sredstva kot so ceste in javna razsvetljava, ki jih družba izkazuje v svojih knjigah kot sredstva v upravljanju, ne izpolnjujejo pogojev za izkazovanje med osnovnimi sredstvi, ki jih določajo slovenski računovodski standardi. Objektov in opreme cestne infrastrukture (javnih cest in javne razsvetljave) JP Komunalno podjetje Vrhnika, d.o.o. po veljavnih računovodskih standardih ne more pri sebi izkazovati kot osnovna sredstva. Po določbah SRS 35 (2002), ki je v delu, ki se nanaša na sredstva v upravljanju, veljal še do 31.12.2009 (in tudi po določbah novega SRS 35 (2006)), se namreč za opredeljevanje in izkazovanje



• REVIZIJA •

BM Veritas Revizija d.o.o., Dunajska cesta 106, 1000 Ljubljana  
T: 01 568 43 80, 01 568 24 36, F: 01 568 40 75

sredstev javnega podjetja uporabljajo določila SRS od 1 do 7. Po določbi SRS 1.1 (2002 in 2006) se za opredmeteno sredstvo lahko šteje sredstvo » ... v lasti ali finančnem najemu, ki se uporablja pri ustvarjanju proizvodov ali opravljanju storitev oziroma dajanju v najem ali za pisarniške namene ter se bo po pričakovanih uporabljal v več kot enem obračunskem obdobju.«

Bistvena opredelitev za to, da se v družbi JP Komunalno podjetje Vrhnika, d.o.o. nekaj obravnava kot osnovno sredstvo, je torej v tem, da gre za delovno sredstvo, s katerim se nekaj dela in ne za predmet dela, na katerem se dela.

Po določbah SRS 1 in SRS 35 družba JP Komunalno podjetje Vrhnika, d.o.o. torej cest in javne razsvetljave ne bi smela izkazovati v svojih knjigah kot osnovna sredstva v upravljanju, saj jih ne uporablja za opravljanje storitev.

V tej zvezi je treba dodati, da pri tem ne gre samo za formalno spoštovanje določb računovodskih standardov, temveč da to jasno izhaja tudi iz same ekonomske vsebine upravljanja s cestno infrastrukturo. Pri tem upravljanju namreč ne prihaja do nobenih prihodkov, iz katerih bi bilo mogoče kriti stroške amortiziranja take infrastrukture. Cestna infrastruktura se zato le odpisuje v breme obveznosti do virov teh sredstev, tako kot je to predvideno za neposredne proračunske uporabnike (državo in lokalne skupnosti), ki morajo izkazovati cestno infrastrukturo v svojih knjigah.

Navedena neskladnost mora biti odpravljena s 1.1.2010, ko bo družba v skladu z določbo SRS 35.38 (2006) prenesla osnovna sredstva javne infrastrukture v knjige občin, lastnikov te infrastrukture.

Poslovno poročilo je skladno z revidiranimi računovodskimi izkazi.

Ljubljana, 14. maj 2010



Benjamin Fekonja, univ.dipl.ekon.  
pooblaščen revizor

## **7. RAČUNOVODSKO POROČILO**

Računovodski izkazi so sestavljeni v skladu z Zakonom o gospodarskih družbah (Ur. list RS št. 42/2006, popr. 60/2006 - v nadaljevanju ZGD), z Zakonom o gospodarskih javnih službah (Ur. list 32/93, 30/98 in 127/06), z Energetskim zakonom (EZ) (Ur. list RS št. 23/07), z novimi slovenskimi računovodskimi standardi (v nadaljevanju SRS-2006), Slovenskim računovodskim standardom 35 - Računovodsko spremljanje gospodarskih javnih služb in Pravilnikom o računovodstvu. Pri tem so upoštevane temeljne računovodske postavke; upoštevanje nastanka poslovnih dogodkov in časovna neomejenost delovanja. Kakovostne značilnosti računovodskih izkazov in s tem tudi celotnega računovodenja so predvsem razumljivost, ustreznost, zanesljivost in primerljivost.

Uprava družbe je odobrila letno poročilo dne 23.4.2010.

## 7.1 BILANCA STANJA NA DAN 31.12.2009

Tabela 65: Bilanca stanja na dan 31.12.2009

JP KPV d.o.o.

	31.12.2009	31.12.2008	I 09/08
<b>SREDSTVA</b>	<b>20.888.421,85</b>	<b>18.575.068,76</b>	112,45
<b>A. DOLGOROČNA SREDSTVA</b>	<b>17.323.753,12</b>	<b>15.356.459,50</b>	112,81
<b>I. Neopredmetena sredstva in dolgoročne AČR</b>	16.181,12	24.205,51	66,85
1. Dolgoročne premoženjske pravice	16.181,12	24.205,51	66,85
<b>II. Opredmetena osnovna sredstva</b>	17.307.572,00	15.332.253,99	112,88
1. Zemljišča	1.039.996,52	1.039.996,52	100,00
2. Zgradbe	13.962.516,10	12.697.156,33	109,97
3. Druge naprave in oprema	1.507.821,14	1.490.739,96	101,15
4. Drobni inventar	26.099,01	8.237,83	316,82
6. Opredmetena osnovna sredstva v gradnji in izdelavi	771.139,23	96.123,35	802,24
7. Predujem za pridobitev opredmetenih osnovnih sredstev			
<b>III. Dolgoročne finančne naložbe</b>			
1. Druge delnice in deleži			
<b>B. KRATKOROČNA SREDSTVA</b>	<b>3.545.331,09</b>	<b>3.173.533,08</b>	111,72
<b>I. Zaloge</b>	164.845,41	157.325,78	104,78
1. Material	126.420,58	116.271,34	108,73
3. Proizvodi	30.943,94	35.200,10	87,91
3. Trgovsko blago	7.480,89	5.854,34	127,78
4. Predujmi za zaloge			
<b>II. Kratkoročne poslovne terjatve</b>	1.462.220,74	1.537.299,59	95,12
1. Kratkoročne poslovne terjatve do kupcev	1.327.582,51	1.409.673,63	94,18
2. Kratkoročne poslovne terjatve do drugih	134.638,23	127.625,96	105,49
<b>III. Kratkoročne finančne naložbe</b>			
1. Druge kratkoročne finančne naložbe			
2. Kratkoročna posojila			
a.) Kratkoročna posojila drugim			
<b>IV. Denarna sredstva</b>	1.918.264,94	1.478.907,71	129,71
<b>C. KRATKOROČNE AKTIVNE ČASOVNE RAZMEJITVE</b>	<b>19.337,64</b>	<b>45.076,18</b>	42,90
<b>OBVEZNOSTI DO VIROV SREDSTEV</b>	<b>20.888.421,85</b>	<b>18.575.068,76</b>	112,45
<b>A. KAPITAL</b>	<b>3.818.542,94</b>	<b>3.415.143,94</b>	111,81
<b>I. Vpoklicani kapital</b>	401.095,62	401.095,62	100,00
1. Osnovni kapital	401.095,62	401.095,62	100,00
<b>II. Kapitalske rezerve</b>	1.347.523,30	1.347.523,30	100,00
<b>III. Rezerve iz dobička</b>	516.186,20	516.186,20	100,00
1. Zakonske rezerve	63.655,90	63.655,90	100,00
2. Rezerve za lastne delnice in lastne poslovne deleže			
3. Lastne delnice			
4. Druge rezerve iz dobička	452.530,30	452.530,30	100,00
<b>IV. Preneseni čisti poslovni izid</b>	1.134.295,00	846.146,41	
<b>V. Čisti poslovni izid poslovnega leta</b>	419.442,82	304.192,41	
<b>B. REZERVACIJE IN DOLGOROČNE PASIVNE RAZMEJITVE</b>	<b>172.092,21</b>	<b>172.880,18</b>	99,54
1. Rezervacije za pokojnine in podobne obveznosti	172.092,21	172.880,18	99,54
<b>C. DOLGOROČNE OBVEZNOSTI</b>	<b>15.263.741,37</b>	<b>13.404.954,15</b>	113,87
a) Dolgoročne finančne obveznosti	0,00	65.643,15	0,00
1. Dolgoročne finančne obveznosti do bank		65.643,15	0,00
2. Druge dolgoročne finančne obveznosti			
b) Dolgoročne poslovne obveznosti	15.263.741,37	13.339.311,00	114,43
1. Dolgoročne poslovne obveznosti do dobaviteljev			
2. Druge dolgoročne poslovne obveznosti	15.263.741,37	13.339.311,00	114,43
<b>Č. KRATKOROČNE OBVEZNOSTI</b>	<b>1.546.458,11</b>	<b>1.547.459,80</b>	99,94
a) Kratkoročne finančne obveznosti	6.700,00	51.427,20	13,03
1. Kratkoročne finančne obveznosti do bank	6.700,00	51.427,20	13,03
2. Druge kratkoročne finančne obveznosti			
b) Kratkoročne poslovne obveznosti	1.539.758,11	1.496.032,60	102,92
1. Kratkoročne poslovne obveznosti na podlagi predujmov	300,00	1.050,00	28,57
2. Kratkoročne poslovne obveznosti do dobaviteljev	1.234.950,09	1.198.936,50	103,00
3. Druge kratkoročne poslovne obveznosti	304.508,02	296.046,10	102,86
<b>D. KRATKOROČNE PASIVNE ČASOVNE RAZMEJITVE</b>	<b>87.587,22</b>	<b>34.630,69</b>	252,92

## 7.2 IZKAZ POSLOVNEGA IZIDA ZA OBDOBJE OD 1.1. DO 31.12.2009

**Tabela 66: Izkaz poslovnega izida**

JP KP V d.o.o.

	leto 2009	leto 2008	I 09/08
<b>1 Čisti prihodki od prodaje</b>	<b>6.200.027,47</b>	<b>6.185.088,05</b>	100,24
1.1 čisti prihodki, pridobljeni z opravljanjem gospodarskih javnih služb	5.199.517,43	5.060.040,62	102,76
1.1 čisti prihodki od drugih dejavnosti	1.000.510,04	1.125.047,43	88,93
<b>2 Sprememba vrednosti zalog proizvodnje in nedok. proizvodnje</b>	<b>-4.256,16</b>	<b>3.983,94</b>	-
<b>3 Usredstveni lastni proizvodi in lastne storitve</b>	<b>1.676.020,83</b>	<b>297.642,11</b>	563,10
<b>4 Drugi poslovni prihodki - s prevrednot. poslovnimi prihodki</b>	<b>182.202,77</b>	<b>170.452,87</b>	106,89
4.1 dotacije iz proračuna	110.407,11	108.267,28	101,98
4.2 drugi poslovni prihodki	71.795,66	62.185,59	115,45
<b>I. Kosmati donos iz poslovanja</b>	<b>8.053.994,91</b>	<b>6.657.166,97</b>	120,98
<b>6 Stroški blaga materiala in storitev</b>	<b>4.732.878,32</b>	<b>3.630.627,68</b>	130,36
6.1 nabavna vrednost prodanega blaga in materiala	6.198,26	9.559,69	64,84
6.2 stroški porabljenega materiala	1.848.444,17	1.713.812,43	107,86
6.3 stroški storitev	2.878.235,89	1.907.255,56	150,91
<b>7 Stroški dela</b>	<b>1.958.295,62</b>	<b>1.868.198,62</b>	104,82
7.1 stroški plač	1.428.758,15	1.344.120,45	106,30
7.2 stroški socialnih zavarovanj	300.898,69	281.322,62	106,96
7.2.1 od tega stroški pokojninskih zavarovanj	197.308,86	183.874,06	107,31
7.3 drugi stroški dela	208.992,92	208.951,59	100,02
7.4 str. za oblikovanje rezervacij za odpravnine in jubilejne nagrade	19.645,86	33.803,96	58,12
<b>8 Odpisi vrednosti</b>	<b>800.802,86</b>	<b>805.021,10</b>	99,48
8.1 amortizacija in prevred. poslovni odh. pri neop. in opr. OS	792.480,12	692.177,04	114,49
8.1.1 amortizacija OS	792.480,12	692.127,34	114,50
a) amortizacija osnovnih sredstev v upravljanju (infrastrukture)	559.450,69	514.097,64	108,82
b) amortizacija osnovnih sredstev podjetja	233.029,43	178.029,70	130,89
8.1.2 prevrednotovalni poslovni odhodki	0,00	49,70	0,00
a) prevrednotovalni poslovni odhodki iz naslova infrastrukture			-
b) prevrednotovalni poslovni odhodki pri NDS in OS podjetja		49,70	0,00
8.2 prevrednotovalni poslovni odhodki pri obratnih sredstvih	8.322,74	112.844,06	7,38
<b>9 Drugi poslovni odhodki</b>	<b>213.596,80</b>	<b>215.139,79</b>	99,28
9.1 Odhodki iz naslova prenosa dobička	120.575,89	113.357,21	106,37
9.2 Ostali odhodki	93.020,91	101.782,58	91,39
<b>II. Poslovni odhodki</b>	<b>7.705.573,60</b>	<b>6.518.987,19</b>	118,20
<b>III. Dobiček ali izguba iz poslovanja</b>	<b>348.421,31</b>	<b>138.179,78</b>	-
<b>12 Finančni prihodki iz deležev</b>	<b>0,00</b>	<b>28.719,07</b>	0,00
12.1 finan. prihodki iz deležev v družbah v skupini			-
12.2 finan. prihodki iz deležev v pridruženih družbah			-
12.3 finan. prihodki iz deležev v drugih družbah		28.719,07	-
12.4 finan. prihodki iz drugih naložb			-
<b>13 Finančni prihodki iz danih posojil</b>	<b>17.718,63</b>	<b>36.921,09</b>	47,99
13.1 finančni prihodki iz posojil, danim družbam v skupini			-
13.2 finančni prihodki iz posojil, danim drugim	17.718,63	36.921,09	-
<b>14 Finačni prihodki iz poslovnih terjatev</b>	<b>7.799,87</b>	<b>15.923,95</b>	48,98
14.1 drugi finančni prihodki iz poslovnih terjatev do družb v skupini			-
14.2 drugi finančni prihodki iz poslovnih terjatev do drugih	7.799,87	15.923,95	48,98
<b>15 Finačni odhodki iz oslabitve in odpisov finančnih naložb</b>			-
<b>16 Finančni odhodki iz finančnih obveznosti</b>	<b>1.127,37</b>	<b>4.041,08</b>	27,90
16.1 finančni odhodki iz posojil, prejetih od družb v skupini			-
16.2 finančni odhodki iz posojil, prejetih od bank	1.127,37	4.041,08	27,90
16.3 finančni odhodki iz izdanih obveznic			-
16.4 finančni odhodki iz drugih finančnih obveznosti			-
<b>17 Finančni odhodki iz poslovnih obveznosti</b>	<b>166,60</b>	<b>355,63</b>	46,85
17.1 finančni odhodki poslovnih obveznosti do družb v skupini			-
17.2 finančni odhodki obveznosti do dobaviteljev in meničnih obveznosti			-
17.3 finančni odhodki iz drugih poslovnih obveznosti	166,60	355,63	46,85
<b>IV. Čisti poslovni izid iz rednega delovanja</b>	<b>372.645,84</b>	<b>215.347,18</b>	-
<b>18 Drugi prihodki</b>	<b>165.032,15</b>	<b>224.825,82</b>	73,40
18.1 subvencije, dotacije in podobni prihodki, ki niso povezani s poslovnimi učinki			-
18.2 drugi finančni prihodki in ostali prihodki (161.148,73 izguba)	164.114,14	224.825,82	73,00
18.3. pokrivanje izgube - prenos na terjatev	918,01		
<b>19 Drugi odhodki</b>	<b>2.116,21</b>	<b>1.170,11</b>	180,86
<b>V Poslovni izid</b>	<b>535.561,78</b>	<b>439.002,89</b>	122,00
<b>20 Davek iz dobička</b>	<b>116.118,96</b>	<b>134.810,48</b>	86,13
<b>21 Odloženi davki</b>			-
<b>VI. Čisti poslovni izid obračunskega obdobja</b>	<b>419.442,82</b>	<b>304.192,41</b>	137,89
število delavcev po opravljenih efektivnih urah	81,1859	78,1052	103,94

Podatki o čistih prihodkih, pridobljenih z opravljanjem gospodarskih javnih služb so povzeti iz preglednic po poslovno izidnih enotah: 01, 02, 05, 06 , 07, 08, 14 in 15.

**Tabela 67: Priloga 1 k izkazu poslovnega izida**

RAZČLENITEV STROŠKOV PO  
FUNKCIONALNIH SKUPINAH

Konto	Naziv	v EUR	v EUR
		2009	2008
70	Proizvajalni stroški prodanih količin	7.004.631,95	5.761.751,24
70	Stroški uprave	700.941,65	757.235,95
	<b>SKUPAJ</b>	<b>7.705.573,60</b>	<b>6.518.987,19</b>

JP Komunalno podjetje Vrhnika d.o.o.. med stroški uprave prikazuje vse stroške, ki bremenijo splošno stroškovno mesto 19 – Uprava in se zato razporejajo po dejavnostih na podlagi izbranega merila za delitev stroškov, ki pa je število delavcev izračunanih iz opravljenih ur.

IZKAZ BILANČNEGA DOBIČKA

	Naziv	v EUR	v EUR
		31.12.2009	31.12.2008
930070	Preneseni čisti dobiček leta 2007	830.102,59	846.146,41
930080	Preneseni čisti dobiček leta 2008	304.192,41	304.192,41
932000	Ostaneček čistega dobička poslovnega leta	419.442,82	
	<b>Skupaj nerazporejeni dobiček</b>	<b>1.553.737,82</b>	<b>1.150.338,82</b>

Predlog uprave za delitev bilančnega dobička:

– za izplačilo dividend: 100.000,00 €

**Tabela 68: Stroški**

	<b>2009</b>	<b>2008</b>	<b>I 09/08</b>
Stroški materiala in pomožnega materiala	665.446,83	562.791,37	118
Stroški energije-elektrika	259.569,05	247.375,48	105
Stroški energije-gorivo	111.572,37	111.856,00	100
Stroški energije-plin	723.543,92	719.424,42	101
Stroški energije-olje	2.713,45	1.463,28	185
Stroški energije-kurilno olje	0,00	4.203,06	0
Stroški nadomestnih delov za OS	35.555,13	30.404,96	117
Odpis DI in uskladitev zaradi popisa mat.in DI	3.541,67	4.245,20	83
Stroški pisarniškega mat. in strokovne literature	15.784,34	14.958,51	106
Drugi stroški materiala	30.717,41	17.090,15	180
Stroški transportnih storitev	9.118,63	5.485,60	166
Stroški storitev v zvezi z vzdrž. opredmetenih OS	118.567,38	80.764,61	147
Najemnine	8.483,73	11.210,36	76
Povračila stroškov zaposlencem	3.670,80	5.905,98	62
Stroški plač. prom., bančnih stor., zavarovalne premije	66.963,33	46.333,70	145
Stroški intelektualnih osebnih storitev	87.947,83	75.579,83	116
Stroški sejmov, reklame in reprezentance	12.639,46	7.557,01	167
Stroški stor. fizičnih oseb (pogodbe., sejnine, avt.h.)	3.997,32	3.314,04	121
Stroški drugih storitev-registracija avtomobilov	5.157,02	6.581,29	78
Stroški drugih storitev	2.521.773,90	1.625.666,50	155
Stroški drugih storitev-poštne storitve	39.916,49	38.956,64	102
Amortizacija	792.480,12	692.127,34	114
Rezervacije za odpravnine in jubilejne nagrade	19.645,86	33.803,96	58
Plače in nadomestila plač zaposlencev	1.428.758,15	1.344.120,45	106
Stroški dodatnega pok. zavarovanja-l. pok. steber	70.863,77	64.919,35	109
Regres za letni dopust, prevoz na delo, malica	208.992,92	188.182,79	111
Delodajalčevi prispevki od plač in nadom. plač	230.034,92	216.403,27	106
Druge delodajalčeve dajatve-davek na plače	0,00	20.768,80	0
Drugi stroški (st. zemljišče, RTV, prisp.od por.vode)	89.756,54	97.672,48	92
Drugi stroški-koleki	2.322,70	1.558,46	149
Štipendije in nagrade dijakom in študentom	941,67	2.451,64	38
Odhodki iz naslova prenosa dobička	120.575,89	113.357,21	106
<b>Skupaj razred 4</b>	<b>7.691.052,60</b>	<b>6.396.533,74</b>	<b>120</b>
Vrednost prod. posl. učinkov, nab. vred. prod. mat.	6.198,26	9.559,69	65
Odhodki za obresti - posojilne obresti	1.127,37	4.041,08	28
Odhodki za obresti - zamudne obresti	29,95	119,93	25
Prevred. posl. odh. neopred. dolg. sred. in opr. OS	0,00	49,70	0
Prevred. posl. odhodki obratnih sredstev	8.322,74	112.844,06	7
Finančni odhodki - izravnave	136,65	235,70	58
Izredni odhodki - odškodnine, denarne kazni	2.116,21	1.170,11	181
<b>Skupaj odhodki</b>	<b>17.931,18</b>	<b>128.020,27</b>	<b>14</b>
<b>SKUPAJ VSI ODHODKI</b>	<b>7.708.983,78</b>	<b>6.524.554,01</b>	<b>118</b>

## 7.3 RAZKRITJA POSTAVK V RAČUNOVODSKIH IZKAZIH ZA LETO 2009

### 7.3.1 BILANCA STANJA

#### SREDSTVA (20.888.421,85)

##### 7.3.1.1 Neopredmetena dolgoročna sredstva (16.181,12 €)

Podjetje izkazuje v svojih knjigah za 16.181,12 € neopredmetenih dolgoročnih sredstev in sicer so v celoti v lasti podjetja. Stopnja odpisanosti je 79,74 %.

Med neopredmetenimi OS v upravljanju podjetje izkazuje odložene stroške za katastrske študije in investicijske projekte, ki se amortizirajo po 20 % letni stopnji.

Med neopredmetenimi OS v lasti podjetje je izkazana vrednost računalniških programov, ki se amortizirajo po 20 % letni obrestni meri. Vsa sredstva so bila pridobljena z nakupom od drugih pravnih oseb in so ovrednotena z nakupno ceno.

##### 7.3.1.2 Opredmetena osnovna sredstva (17.307.572,00 €)

OS v upravljanju Občine Vrhnika, Občine Borovnica in Občine Log-Dragomer: sredstva v lasti občin evidentiramo v poslovnih knjigah kot sredstva v upravljanju na podlagi SRS 35 in Pogodbe o upravljanju s sredstvi infrastrukture.

Opredmetena osnovna sredstva, ki izpolnjujejo pogoje za pripoznavanje so pridobljena od drugih oseb in se ob začetnem pripoznavanju ovrednotijo z nakupno ceno. V nabavno ceno se ne všttevajo obresti od pridobljenih posojil za pridobitev teh sredstev.

Sredstva infrastrukture, ki jih zgradimo po naročilu občine in so izkazana kot sredstva v upravljanju, se ovrednotijo na podlagi potrjenih obračunov s strani lastnika oz. oseb, katere je lastnik pooblastil.

Tudi v letu 2009 ni bila izvedena ocenitev infrastrukturnih objektov oz.naprav.

#### a) Opredmetena OS v upravljanju

	31.12.2009	Delež	31.12.2008	Delež	% odpisanosti
Zemljišča	515.395,19	3,52 %	515.395,19	4,0 %	/
Zgradbe in objekti	13.285.938,78	90,67 %	12.014.027,49	94,9 %	38,2 %
Oprema	79.976,71	0,55 %	39.169,05	0,3 %	80,6 %
Investicije v teku	771.139,23	5,26 %	96.123,35	0,8 %	/
<b>SKUPAJ:</b>	<b>14.652.449,91</b>	<b>100 %</b>	<b>12.664.715,08</b>	<b>100 %</b>	

V letu 2009 smo v okviru družbe zgradili infrastrukturne objekte v višini 1.676.020,83 €, katere smo evidentirali kot sredstva v upravljanju.

b) Opredmetena osnovna sredstva v lasti podjetja

	31.12.2009	Delež	31.12.2008	Delež	% odpisanosti
Zemljišča	524.601,33	19,8 %	524.601,33	19,7 %	/
Zgradbe in objekti	676.577,32	25,5 %	683.128,84	25,6 %	27,4 %
Oprema in DI	1.453.943,44	54,7 %	1.459.808,74	54,7 %	47,6 %
<b>SKUPAJ:</b>	<b>2.655.122,09</b>	<b>100 %</b>	<b>2.667.538,91</b>	<b>100 %</b>	

Tekom leta je podjetje odprodalo osnovna sredstva, katera se niso več uporabljala in sicer stiskalnico za papir, rabljene osebne računalnike ter stare zabojnike, kateri so se prenehali uporabljati zaradi posodobitve ekoloških otokov z novimi zabojniki. Tako je bilo ustvarjenih 1.339,46 € prevrednotovalnih poslovnih prihodkov.

Popisna komisija je predlagala, da se odpišejo osnovna sredstva, ki so neuporabna oz. zastarela. Na osnovi sklepa uprave je bilo odpisano in tako izločeno iz knjigovodske evidence 10.069,96 € osnovnih sredstev po nabavni oz. odpisani vrednosti 10.069,96 €. Odpisana OS predstavljajo zastarele računalnike, tiskalnike ter ostalo pisarniško opremo.

**Tabela 69: Gibanja osnovnih sredstev**

**PREGLEDNICA GIBANJA OSNOVNIH SREDSTEV ZA LETO 2009 - PODJETJE SKUPAJ**

<b>Nabavna vrednost</b>	<b>NOS</b>	<b>Zemljišče</b>	<b>Gradbeni objekti</b>	<b>Oprema</b>	<b>Drobni inventar</b>	<b>Investicije v teku</b>	<b>SKUPAJ</b>
Stanje na dan 31.12.2008	127.617,39	1.039.996,52	20.866.962,60	2.818.035,28	168.895,00	96.123,35	25.117.630,14
Povečanje - nabava	2.300,00	0,00	718.979,09	223.948,83	21.386,90	1.703.809,34	2.670.424,16
Povečanje - prenos iz Občine Vrhnika	0,00	0,00	18.417,18	0,00	0,00	0,00	18.417,18
Povečanje - prenos v upravljanje	0,00	0,00	828.776,42	0,00	0,00	0,00	828.776,42
Zmanjšanje - prenos na Občino Log Dragomer	0,00	0,00	18.417,18	0,00	0,00	0,00	18.417,18
Zmanjšanje (prodaja, odpisi, prenosi)	3.655,41	0,00	0,00	39.246,54	243,28	0,00	43.145,23
Zmanjšanje prenos v uporabo	0,00	0,00	0,00	0,00	0,00	1.028.793,46	1.028.793,46
Prenos	-709,40	0,00	8.216,30	-7.506,90	0,00	0,00	0,00
Stanje na dan 31.12.2009	125.552,58	1.039.996,52	22.422.934,41	2.995.230,67	190.038,62	771.139,23	27.544.892,03
<b>Popravek vrednosti</b>	<b>NOS</b>	<b>Zemljišče</b>	<b>Gradbeni objekti</b>	<b>Oprema</b>	<b>Drobni inventar</b>	<b>Investicije v teku</b>	<b>SKUPAJ</b>
Stanje na dan 31.12.2008	103.411,88		8.169.806,27	1.327.295,32	160.657,17		9.761.170,64
Zmanjšanje	3.655,41		10.661,42	39.246,54	243,28		53.806,65
Nadomestitev vrednosti				65,54			65,54
Zmanjšanje (investicije)			289.432,17				289.432,17
Amortizacija	9.624,74		575.755,52	203.574,15	3.525,72		792.480,13
Povečanje-prenos	-9,75		14.950,11	-4.278,94			10.661,42
Stanje na dan 31.12.2009	109.371,46	0,00	8.460.418,31	1.487.409,53	163.939,61	0,00	10.221.138,91
<b>Neodpisana vrednost</b>	<b>NOS</b>	<b>Zemljišče</b>	<b>Gradbeni objekti</b>	<b>Oprema</b>	<b>Drobni inventar</b>	<b>Investicije v teku</b>	<b>SKUPAJ</b>
Stanje na dan 31.12.2008	24.205,51	1.039.996,52	12.697.156,33	1.490.739,96	8.237,83	96.123,35	15.356.459,50
Stanje na dan 31.12.2009	16.181,12	1.039.996,52	13.962.516,10	1.507.821,14	26.099,01	771.139,23	17.323.753,12
Odstotek odpisanosti	<b>87,11</b>	<b>0,00</b>	<b>37,73</b>	<b>49,66</b>	<b>86,27</b>	<b>0,00</b>	<b>37,11</b>

### 7.3.1.3 Zaloge (164.845,41 €)

Podjetje vodi zalogo materiala po sistemu dejanskih nabavnih cen in obračunava porabo po FIFO metodi. Zaloge se izkazujejo po dejanskih nabavnih cenah, ki vključujejo tudi neposredne stroške nabave v primerih, ko so bili ti stroški zaračunani od drugih oseb.

Nakupna cena se vedno zmanjša za dobljene popuste. Nabavo zalog ter njihovo porabo se knjiži mesečno in tako tudi mesečno usklajuje z zalogo v glavni knjigi. Konec leta zalog nismo prevrednotovali, ker smo ugotovili, da njihova vrednost odgovarja pošteni tržni vrednosti. Ob popisu zalog je bilo ugotovljeno za 215,78 € manjka materiala. Zaradi tehnične zastarelosti oziroma neustreznosti materiala je bilo konec leta odpisanih za 92,29 € zalog, med letom pa za 737,27 €. V zapisniku je popisna komisija navedla tudi vzroke za odpis oz. primanjkljaj posamezne vrste materiala. Popisna komisija je pri popisu zalog materiala ugotovila tudi inventurni presežek v znesku 182,14 €, ki se je v poslovnih knjigah evidentiral po tržni vrednosti. Zaloge trgovskega blaga se v bilanci izkazujejo po nabavni ceni, vodijo pa se po prodajnih cenah z vključenim DDV in razliko v ceni.

Zaloge proizvodov (žarni grobovi) so ovrednotene po proizvajalnih stroških.

Razčlenitev zalog in predstavitev knjigovodskih vrednosti

<i>Konto</i>	<i>Naziv</i>	<i>31.12.2009</i>	<i>31.12.2008</i>	<i>indeks 09/08</i>
310000	Zaloge materiala	121.251,70	110.856,30	109
310010	Zaloge avtogum	0	0	0
310020	Zaloge rez. delov	2.959,71	3.048,63	97
310030	Zaščitna sredstva	2.209,17	2.366,41	93
630000	Proizvodi (žarni grobovi)	30.943,94	35.200,10	88
663000	Trgovsko blago	7.480,89	5.854,34	128
	Skupaj:	164.845,41	157.325,78	105

Čiste iztržljive vrednosti zalog ne bomo razkrivali, ker je to poslovna skrivnost.

### 7.3.1.4 **Kratkoročne poslovne terjatve (1.462.220,74 €)**

#### 1. **Kratkoročne poslovne terjatve do kupcev (1.327.582,51 €)**

Terjatve vseh vrst se ob začetnem pripoznavanju izkazujejo v zneskih, ki izhajajo iz ustreznih listin ob predpostavki, da bodo poplačane. Terjatve so se zaradi oslabitve prevrednotovale, njihova oslabitev pa je izkazana kot popravek vrednosti terjatev, ker je njihova knjigovodska vrednost preseгла njihovo udenarljivo vrednost.

Podjetje svojih terjatev nima posebej zavarovanih, zato so plačila teh terjatev izpostavljena tveganjem. V preteklosti smo iskali družbo, pri kateri bi lahko zavarovali terjatve, vendar zavarovanje ni možno, ker nobena družba ne zavaruje terjatev za komunalne usluge. Tako podjetje redno spremlja dviganje terjatev, mesečno opominja dolžnike ter redno pri pristojnem sodišču vlaga izvršilne predloge.

Podjetje je konec leta oblikovalo popravke vrednosti terjatev v znesku 132.274,51 € in sicer za vse tiste terjatve za katere je pri pristojnem sodišču vložen predlog za izterjavo. V glavnem so to terjatve za komunalne usluge in so sporne.

Izterjava terjatev do občanov za komunalne storitve je otežena, saj so zneski praviloma nizki ali pa so občani nezmožni poplačila svojih obveznosti za komunalne usluge. Podjetje je v preteklem letu dokončno odpisalo terjatve v znesku 4.352,25 €, ker bi bila njihova izterjava zaradi zastaranja ali pa nezmožnosti poplačila dolžnika nemogoča oziroma nesmotrna, oziroma so bili postopki prisilne poravnave ali pa stečajev zaključeni.

V bilanci stanja podjetje na dan 31.12.2009 izkazuje naslednje vrste terjatev:

Konto	Vrsta krat. terjatev	31.12.2009	31.12.2008	indeks 09/08
Kratkoročna terjatev do kupcev				
120010	za komunalne usluge	643.183,88	687.677,90	93
120030	najemnina za grobna polja	169,22	502,63	34
120000	ostalo	684.229,41	721.493,10	95
1205	terjatve v tožbi	132.274,51	191.813,66	69
<u>129000</u>	<u>pop.vrednosti krat.terjatev</u>	<u>(132.274,51)</u>	<u>(191.813,66)</u>	<u>69</u>
<b>SKUPAJ:</b>		<b>1.327.582,51</b>	<b>1.409.673,63</b>	<b>94</b>

V sklopu konta 120010 so izkazane terjatve do uporabnikov komunalnih storitev (vodarina, kanalizacija, odvoz in odlaganje odpadkov ter dobava plina). Večjim uporabnikom (podjetja in skupnosti stanovalcev) se storitve obračunavajo mesečno na podlagi dejanske porabe, manjšim uporabnikom (predvsem gospodinjstva in društva) pa se storitve zaračunavajo z akontacijami, pri čemer se poračun za dejansko porabo naredi dvakrat letno (zimski in poletni popis števecv). Na kontu 120000 pa so izkazane ostale terjatve, ki jih zaračunavamo posamično na podlagi opravljenih del (gradnja objektov in izvedba priključkov, razna popravila, soglasja, pogrebne storitve itd.)

V letu 2009 so se sporne oz. dvomljive terjatve znižale za 31 %.

## Gibanje popravka terjatev v letu 2009

konto	naziv	začetni saldo	odpisi	plačane terjatve	prenos	novi popravki	končni saldo
129000	pop.vred.terj.	191.813,66	3.955,60	64.343,12	48,59	8.808,16	132.274,51

### Pregled terjatev do kupcev po zapadlosti (brez toženih terjatev):

	2009	2008	indeks
• terjatve starejše od 1 leta	979,90	2.528,14	38,76
• terjatve med 181 dni in 1 letom	15.347,46	4.901,25	313,13
• terjatve med 91 dni in 180 dni	18.857,23	29.582,44	63,74
• terjatve med 61 dni in 90 dni	12.609,18	8.277,08	152,34
• terjatve med 31 dni in 60 dni	42.625,54	71.489,78	59,62
• terjatve med 1 dni in 30 dni	170.087,79	74.056,31	229,67
• zapadle terjatve na dan 31.12.2009	260.507,10	190.835,00	136,51
• <u>nezapadle terjatve</u>	<u>1.067.075,41</u>	<u>1.218.838,63</u>	<u>87,55</u>
• Skupaj:	1.327.582,51	1.409.673,63	94,18

Skupni saldo terjatev do kupcev se je zmanjšal v primerjavi z letom poprej za 5,82 %.

### 2.) Kratkoročne poslovne terjatve do drugih (134.638,23 €)

Med pomembnejšimi zneski v okviru te postavke se pojavljajo:

– terjatve za davek	16.819,36
– terjatve do zbirnega centra	2.671,84
– terjatve za vstopni DDV -obračun	56.604,42
– DDV priznan v januarju 2009	45.007,59
– terjatev do zavarovalnice	8.691,10
– terjatev za dane predujme	700,00
– terjatve za obresti do občanov	1.138,16
– terjatve do ZPIZ	1.618,65
– <u>terjatve do ZZ</u>	<u>1.387,11</u>
SKUPAJ:	134.638,23

### 7.3.1.5 Denarna sredstva (1.918.264,94 €)

#### a) Gotovina v blagajni (397,36 €)

Na dan 31.12.2009 je imelo podjetje v blagajni 397,36 € gotovine, kar je v skladu s sklepom o blagajniškem maksimumu.

b) Denarna sredstva na računih (849.451,21 €)

Na dan 31.12.2009 je imelo podjetje na transakcijskem računu pri NLB d.d. 781.646,54 €, na transakcijskem računu pri SKB banki d.d. pa 67.807,67 €. Podjetje v letu 2009 ni bilo v blokadi niti en dan in je svoje obveznosti poravnalo tekoče. Denarna sredstva so vrednost gotovine ter denarna sredstva na poslovnem računu.

c) Kratkoročni depozit pri SKB banki d.d. (1.068.416,37 €)

Podjetje je vezalo prosta denarna sredstva pri SKB banki kot depozit na odpoklic po 1% nominalni letni obrestni meri.

### **7.3.1.6 Aktivne časovne razmejitve (19.337,64 €)**

a) Kratkoročno odloženi stroški in odhodki (12.203,09 €)

V tej postavki podjetje izkazuje razmejene stroške, ki se nanašajo na leto 2009 in sicer:

– mobilne enote za sledenje	3.360,00 €
– stroški kurilnega olja	56,72 €
– stroški strokovne literature	463,57 €
– previsok obračun M-Keršmanc	6.634,79 €
– stroški nakupa vrečk za odpadke	872,07 €
– naročnina mobitela in telefona	858,94 €
– <u>daljinci za odpiranje vrat</u>	<u>230,00 €</u>
SKUPAJ	12.203,09 €

b) Kratkoročno nezaračunani prihodki (7.111,06 €)

V skladu z Zakonom o meroslovju smo dolžni zamenjati vodomere vsakih 5 let. V občini Log-Dragomer je bilo zamenjanih več vodomero in so nastali stroški višji od obračunane števnine za 7.034,06 €. Sredstva se bodo natekla tekom leta 2010. Konec leta je bil opravljen prevoz opuščene vozila s strani prevoznika Čepona v znesku 77,00 €, ki pa bo zaračunan lastniku v letu 2010 skupaj s stroški hrambe vozila.

c) DDV v prejetih predujmih (23,49 €)

Podjetje je v letu 2009 prejelo predujme za izvedbo priključkov, ki pa niso bili izvedeni. Za prejete predujme je podjetje izstavilo avansne račune ter na osnovi njih odvedlo 23,49 € DDV-ja.

## **7.3.2 OBVEZNOSTI DO VIROV SREDSTEV (20.888.421,85 €)**

### **7.3.2.1 Kapital (3.818.542,94 €)**

Celotni kapital Javnega podjetja Komunalnega podjetja Vrhnika d.o.o. na dan 31.12.2009 znaša 3.818.542,94 € in se je v primerjavi z letom 2008 zvišal za 11,81 %. Glavni razlog zvišanja kapitala je ustvarjeni dobiček v tekočem poslovnem letu. Iz prenesenega dobička so bile izplačane lastnikom t.j. Občini Vrhnika, Občini Borovnica ter Občini Log-Dragomer dividende v višini 16.043,82 €. Konec leta 2009 je bil ustvarjen dobiček 419.442,82 €.

a) Osnovni kapital podjetja znaša 401.095,62 € in je razdeljen na deleže.

b) Kapitalske rezerve na dan 31.12.2009 znašajo 1.347.523,30 €. Znesek 376.566,88 € je bil oblikovan pri zmanjšanju osnovnega kapitala zaradi umika lastnih delnic v 2007, razlika 970.956,42 € pa je kot posledica opravljanja revalorizacije osnovnega kapitala v letih 1993 - 2001. Kapitalske rezerve se lahko uporabijo zgolj za povečanje osnovnega kapitala ali kritja izgube.

c) Zakonske rezerve v višini 63.655,90 € predstavljajo 10 % nominalne vrednosti osnovnega kapitala pred zmanjšanjem osnovnega kapitala zaradi umika lastnih delnic. Zakonske rezerve se lahko uporabijo zgolj za povečanje osnovnega kapitala ali kritja izgube.

d) Družba ima 31.12.2009 452.530,30 € drugih rezerv, ki so bile oblikovane v preteklih letih iz čistega dobička oziroma revalorizacije le-teh. Druge rezerve iz dobička so proste rezerve in jih uprava družbe lahko uporabi za katerekoli namene (oblikovanje drugih vrst rezerv, povečanje osnovnega kapitala, razporeditev v bilančni dobiček ali pokrivanja izgube).

e) Preneseni čisti dobiček (1.134.295,00 €)

V letu 2007 je podjetje ustvarilo 865.327,83 € čistega dobička ter v letu 2008 304.192,41 € čistega dobička, iz katerega pa je v letu 2008 in 2009 izplačalo nagrade članom nadzornega sveta in dividende lastnikom.

f) Ostanek čistega dobička poslovnega leta (419.442,82 €)

Podjetje je v poslovnem letu 2009 ustvarilo dobiček v višini 419.442,82 €, katerega je pustilo kot nerazporejenega za prenos v naslednje leto.

V kolikor bi podjetje opravilo splošno prevrednotenje kapitala z indeksom rasti cen življenjskih potrebščin (1,8 %), bi bil izkazan dobiček manjši za 65.103,18 € oz. bi znašal dobiček 354.339,64 €.

### **7.3.2.2 Rezervacije (172.092,21 €)**

Konec leta 2009 je pooblaščen aktuar izračunal višino sredstev za jubilejne nagrade in odpravnine ob upokojitvi za delavce, ki so bili na dan 31.12.2009 v podjetju zaposleni. V ta namen smo v skladu s SRS 10.44 dodatno oblikovali

sredstva v višini 19.645,86 €, med letom pa smo izplačali za jubilejne nagrade 7.123,00 € ter 12.189,00 € za izplačilo odpravnine ob upokojitvi delavcev.

### **7.3.2.3 Dolgoročne obveznosti (15.263.741,37 €)**

#### **1. Dolgoročne obveznosti iz poslovanja (15.263.741,37 €)**

V skladu s slovenskim računovodskim standardom števil. 35 mora javno podjetje med dolgoročnimi obveznostmi iz poslovanja izkazovati vse obveznosti iz naslova sredstev prejetih v upravljanje ter vse dotacije namenjene za nabavo, razširitev ali pa obnovo sredstev v upravljanju. Dolgoročne obveznosti iz poslovanja se povečujejo na račun novih dotacij. Dolgoročne obveznosti do občine se zmanjšujejo iz naslova odpisa nepokritih stroškov amortizacije v breme teh obveznosti ter iz naslova revalorizacije posojil, najetih za financiranje izgradnje infrastrukturnih objektov ter obračuna obresti od teh posojil v kolikor se stranki ne dogovorita drugače.

V tem poglavju so podrobneje prikazane vse spremembe obveznosti do posameznih občin v letu 2009.

#### ➤ **Dolgoročne obveznosti do Občine Vrhnika (12.210.851,67 €)**

Povečanje obveznosti do Občine Vrhnika je bilo v letu 2009 ustvarjeno zaradi prejetih dotacij za financiranje investicij v znesku 1.004.825,38 €. Do spremembe obveznosti do Občine Vrhnika je prišlo tudi na podlagi določb Pogodbe o upravljanju, v kateri je določeno, da poslovni izidi, ki jih podjetje ustvari z izvajanjem obveznih gospodarskih javnih služb oskrbe z vodo ter odvajanja in čiščenja odpadnih voda ter oskrbo s plinom, povečujejo oziroma zmanjšujejo obveznost do Občine Vrhnika. V letu 2009 je KPV d.d. z izvajanjem dejavnosti oskrbe s pitno vodo ustvarilo primanjkljaj prihodkov v višini 9.583,30 € in na dejavnosti odvajanja ter čiščenja odpadnih voda 133.681,63 €, kar zmanjšuje obveznost do Občine Vrhnika. Na dejavnosti oskrbe s plinom je bil ustvarjen presežek prihodkov v znesku 79.273,13 € na dejavnosti vzdrževanja pokopališča 6.233,43 €, za kar je povečana obveznost do občine v znesku 85.506,56 €.

Obveznosti pa so se zmanjšale tudi zaradi odplačevanja obresti iz naslova najetega posojila za financiranje osnovnega sredstva infrastrukture in obračuna obresti od teh posojil v skupnem znesku 2.137,31 €.

Dolgoročne obveznosti do Občine Vrhnika iz naslova prejetih OS v upravljanje so bile na dan 31.12.2009 izkazane v višini 12.210.851,67 €.

#### ➤ **Dolgoročne obveznosti do Občine Borovnica (2.222.251,18 €)**

V letu 2009 je prišlo do spremembe obveznosti do Občine Borovnica na podlagi določb Pogodbe o upravljanju, v kateri je določeno, da poslovni izid, ki ga podjetje

ustvari z izvajanjem obveznih gospodarskih javnih služb oskrbe z vodo ter odvajanja in čiščenja odpadnih voda povečujejo oziroma zmanjšujejo obveznosti do Občine. V letu 2009 je KPV d.d. z izvajanjem dejavnosti odvajanja in čiščenja odpadnih voda ustvarilo presežek prihodkov v višini 33.615,24 €, z izvajanjem dejavnosti oskrbe s pitno vodo pa je bil ustvarjen presežek prihodkov v višini 4.448,35 €. kar povečuje obveznost do Občine Vrhnika. KPV je prejelo tudi dotacije za financiranje investicij v znesku 120.910,66 €.

Dolgoročne obveznosti do Občine Borovnica iz naslova prejetih osnovnih sredstev v upravljanje so bile na dan 31.1.2009 izkazane v višini 2.222.251,18 €.

#### ➤ **Dolgoročne obveznosti do Občine Log-Dragomer (830.638,52 €)**

S 1.1.2007 je pričela delovati nova Občina Log-Dragomer. Vsa osnovna sredstva, ki ležijo oz. spadajo pod novonastalo občino smo iz Občine Vrhnika prenesli na Občino Log-Dragomer. Istočasno pa smo v višini sedanje vrednosti OS oblikovali tudi dolgoročno obveznost do nove občine. Konec leta smo povečali obveznost za presežek prihodkov, ki je nastal z izvajanjem dejavnosti oskrbe z vodo v znesku 1.454,09 €. Za primanjkljaj prihodkov 13.435,45 €, ki je nastal pri izvajanju dejavnosti odvajanja in čiščenja odpadnih voda pa smo zmanjšali obveznost.

Povečanje obveznosti do Občine Log-Dragomer je bilo v letu 2009 ustvarjeno zaradi prejete dotacije za financiranje investicij 29.739,84 €.

Dolgoročne obveznosti do občine Vrhnika, Borovnica in Log Dragomer niso zavarovane.

### **7.3.2.4   Kratkoročne obveznosti (1.546.458,11)**

#### **1.   Kratkoročne finančne obveznosti do bank (6.700,00 €)**

V tej postavki podjetje izkazuje kratkoročni del obveznosti do SKB banke iz naslova prejetega posojila za nabavo smetarskega vozila. V letu 2010 zapade 6.700,00 € glavnice.

#### **2.   Kratkoročne poslovne obveznosti do dobaviteljev (1.234.950,09)**

Podjetje je v svojih knjigah izkazalo kratkoročne poslovne obveznosti do dobaviteljev z zneski iz ustreznih listin o njihovem nastanku, ki dokazujejo prejem materiala, blaga ali opravljene storitve. Podjetje svoje obveznosti poravnava v skladu z dogovorjenimi roki. Stanje teh obveznosti se je v primerjavi z letom poprej povečalo za 3 %.

Podjetje ima svoje obveznosti do dobaviteljev razčlenjene po naslednjih kontih:

Konto	Dobavitelji	Stanje v €
220000	Krat.obv.do dobaviteljev v državi za obratna sredstva	1.181.615,30
<u>220010</u>	<u>Krat.obv.do dobaviteljev v državi za OS</u>	<u>53.334,79</u>
SKUPAJ:		1.234.950,09

**Največji zneski obveznosti do dobaviteljev na kontu 220000 se nanašajo na naslednjih pet dobaviteljev:**

	Znesek v €
- Komunalne gradnje d.o.o.	128.345,74
- Mivšek s.p.	125.967,11
- Cestno podjetje Ljubljana	121.745,36
- Geo Plin d.o.o.	95.903,69
- <u>Tigrad d.o.o.</u>	<u>80.085,57</u>
SKUPAJ	552.047,47

**Največji zneski obveznosti do dobaviteljev za osnovna sredstva na kontu 220010 se nanaša na naslednje dobavitelje**

	Znesek v €
Tera Nova d.o.o.	36.586,39
Purgator d.o.o.	7.142,82
<u>IKB d.o.o.</u>	<u>3.840,00</u>
SKUPAJ	47.569,21

### **3. Kratkoročne poslovne obveznosti na podlagi predujmov (300,00 €)**

V tej postavki podjetje izkazuje prejeta sredstva za izvedbo komunalnih priključkov s strani občanov, ki se bodo realizirali oziroma izvedli v letu 2010.

### **4. Druge kratkoročne poslovne obveznosti (304.508,02 €)**

#### *a) Kratkoročne obveznosti do delavcev (127.783,64 €)*

V okviru te postavke so izkazane obveznosti do delavcev iz naslova obveznosti za čiste plače in čista nadomestila za mesec december 2009 (77.882,92 €), obveznosti za prispevke in davke iz plač in nadomestil plač (38.482,17 €) ter obveznosti za razne druge prejemke delavcem kot so prevoz na delo ter nadomestilo za prehrano (11.418,55 €).

*b) Kratkoročne obveznosti do države (172.566,90 €)*

V tej postavki so zajete obveznosti do države in lokalnih skupnosti. Zajete so naslednje obveznosti:

- Obveznost za komunalno takso	82,92
- Obveznost za prispevke in davke na plače	19.314,32
- Obveznost za DDV	- 161,06
- Obveznost za vodno povračilo	31.300,20
- Obveznost za dohodnino in prispevke - kmetje	288,32
- *Obveznost za okoljsko dajatev Vrhnika	- 43.756,86
- *Obveznost za okoljsko dajatev Log-Dragomer	- 3.723,77
- *Obveznost za okoljsko dajatev Borovnica	32.155,52
- ✧Obveznost za okoljsko dajatev Vrhnika	111.698,37
- ✧Obveznost za okoljsko dajatev Log-Dragomer	8.378,72
- ✧Obveznost za okoljsko dajatev Borovnica	16.990,22
SKUPAJ:	172.566,90

- \* Okoljska dajatev za onesnaževanje okolja zaradi odvajanja odpadnih voda
- ✧ Okoljska dajatev za onesnaževanje okolja zaradi odlaganja odpadkov

V sklop obveznosti do države sodijo tudi obveznosti iz naslova taks in prispevkov v zvezi z opravljanjem komunalnih storitev. Sredstva zbrane okoljske dajatve ter komunalne takse se nakazujejo na občinski proračun. Zbrana okoljska dajatev pa se nakazuje na družbo, katera je lastnik deponije in kamor JP KPV d.o.o. odvaža zbrane odpadke.

*c) Druge kratkoročne obveznosti iz poslovanja (4.157,48 €)*

V tej postavki so zajeti zneski obveznosti za administrativne prepovedi zaposlenih za mesec december 2009 (4.157,48 €).

**7.3.2.5 Pasivne časovne razmejitve (87.587,22 €)**

Med kratkoročnimi vnaprej vračunanimi stroški podjetje izkazuje vnaprej vračunane stroške iz naslova opravljenih storitev za leto 2009 za katere družba še ni prejela računov in sicer v znesku 6.062,86 €.

Kratkoročno odloženi prihodki 50.677,25 € predstavljajo znesek obračunane števnine, ki se je strankam zaračunala, vendar ni bila v letu 2009 porabljena. Podjetje je dolžno v skladu z Zakonom o meroslovju vsakih pet let pregledati števec in ga po potrebi zamenjati. Zaradi navedenega lastniki vodovodnih in plinskih števcov mesečno plačujejo del stroškov pregleda ali zamenjave števca, podjetje pa vsako leto knjiži med prihodke le tako višino teh sredstev, kot je bila potrebna za opravljeno delo.

## Oblikovanje in črpanje kratkoročnih časovnih razmejitev – števina

	31.12.2008	oblikovanje	črpanje	31.12.2009
Vrhnika	22.814	82.054	54.191	50.677
Log-Dragomer	-13.829	19.208	37.797	-7.034

Med pasivnimi časovnimi razmejitvami so knjiženi tudi zneski 30.847,11 € prihodkov, za katere so bili izstavljeni računi v letu 2009, v letu 2010 pa bodo izstavljeni dobropisi.

### 7.3.3 IZKAZ POSLOVNEGA IZIDA

#### PRIHODKI

Prihodki se pripoznajo, če je povečanje gospodarskih koristi v obračunskem obdobju povezano s povečanjem sredstev ali z zmanjšanjem dolga in je povečanje mogoče zanesljivo izmeriti.

Prihodki se pripoznajo, ko se upravičeno pričakuje, da bodo vodili do prejemkov, če ti niso uresničeni že ob nastanku.

Prihodki od prodaje proizvodov, trgovskega blaga se merijo na podlagi prodajnih cen, navedenih v računih zmanjšanih za popuste.

Prihodki od opravljenih storitev se merijo po prodajnih cenah dokončanih storitev.

#### Prihodki iz poslovanja

##### Čisti prihodki od prodaje (6.200.027,47 €)

Prihodke iz poslovanja ima JP KPV d.o.o. v svojih knjigah razčlenjene po komunalnih storitvah (vodarina, kanalščina, zbiranje odpadkov, odlaganje odpadkov, plin, urejanje pokopališča) ter po ostalih storitvah, ki jih opravlja na prostem trgu (vzdrževanje javnih površin, vzdrževanje javne razsvetljave, novogradnje, prodaja trgovskega blaga ter najemnine).

##### Sprememba vrednosti zalog proizvodnje (4.256,16 €)

V letu 2009 je bila zmanjšana zaloga žarnih grobov za 8 kom, v znesku 4.256,19 €, kateri so bili prodani.

##### Usredstveni lastni proizvodi in storitve (1.676.020,83 €)

Med navedenimi prihodki so v izkazu poslovnega izida prikazani zneski obračunanih del za gradnjo infrastrukturnih objektov, pri katerih se JP KPV d.o.o. istočasno pojavlja kot izvajalec in investitor, ali pa zgolj kot investitor na osnovi pogodb z občinami v prenosu investitorstva na JP KPV d.o.o.

#### Drugi poslovni prihodki (182.202,77 €)

Podjetje je ustvarilo v letu 2009 za 60.867,38 € prevrednotovalnih poslovnih prihodkov iz naslova prodaje opredmetenih osnovnih sredstev ter plačil toženih terjatev. Občina Vrhnika, Borovnica ter Log-Dragomer pa so v letu 2009 nakazale 110.407,11 € sredstev kot subvencijo cene odvoza odpadkov v navedenih občinah. Preostali znesek 10.928,28 € pa predstavlja prihodke iz odprave rezervacij ter plačanih sodnih in odvetniških stroškov.

Pregled poslovnih prihodkov (kosmati donos):

**Tabela 70: Kosmati donos**

	2009	2008	I 09/08	strukt. %
Vzdrževanje javnih površin	1.565.373	1.376.914	113,69	19,44
Javna razsvetljava	185.817	216.501	85,83	2,31
Vodovod	943.821	869.696	108,52	11,72
Kanalizacija	312.752	399.000	78,38	3,88
Odvoz odpadkov	930.786	892.735	104,26	11,56
Odlaganje odpadkov	416.054	409.182	101,68	5,17
Vzdrževanje pokopališča	52.694	58.085	90,72	0,65
Plin	981.989	1.003.340	97,87	12,19
Ostale enote	2.664.709	1.431.714	186,12	33,09
Skupaj:	8.053.995	6.659.175	120,95	100,00

#### Finančni prihodki iz posojil, danim drugim (17.718,63 €)

Na osnovi dogovora o medsebojnem finančnem sodelovanju z SKB banko d.d. je podjetje prejelo 17.718,63 € obresti od depozita, ki se obrestuje po 1 % nominalni fiksni letni obrestni meri.

#### Finančni prihodki iz poslovnih terjatev (7.799,87 €)

- zamudne obresti za nepravočasno plačane terjatve 7.260,41 €
- obresti od pozitivnega stanja na TR 427,15 €
- izravnave 112,31 €

#### Drugi prihodki (165.032,15 €)

Med druge prihodke je podjetje knjižilo znesek izgube na dejavnosti vodovoda in kanalizacije na podlagi določb SRS 35 oziroma podpisanih pogodb o upravljanju infrastrukturnih objektov z Občino Vrhnika, Borovnica ter Log-Dragomer. V breme

dolgoročnih obveznosti do občin je podjetje tako odpisalo stroške nepokrite amortizacije infrastrukturnih objektov in sicer:

vodovod	Občina Vrhnika	9.583,30 €
	Občina Borovnica	4.448,35 €
kanalizacija	Občina Vrhnika	133.681,63 €
	Občina Log-Dragomer	13.435,45 €
Skupaj:		161.148,73 €

Preostali znesek 3.883,42 € pa predstavlja: plačilo pravnih stroškov 1.717,60 €, prihodke iz naslova izdelave repro materiala v lastni režiji 1.243,01 €, ter prenos preostale izgube na dejavnosti kanalizacije občine Log – Dragomer v višini 918,01 € (del izgube, ki presega obračunano amortizacijo infrastrukturnih objektov).

## ODHODKI

Odhodki se pripoznajo, če je zmanjšanje gospodarskih koristi v obračunskem obdobju povezano z zmanjšanjem sredstev ali s povečanjem dolga in je to zmanjšanje mogoče zanesljivo izmeriti.

### Nabavna vrednost prodanega blaga (6.198,26 €)

V letu 2009 so stroški nabavne vrednosti prodanega trgovskega blaga nižji za 35,16 %, kar pomeni, da je bilo prodanih manj zabožnikov, kot leto poprej.

### Stroški porabljenega materiala (1.848.444,17 €)

Vpogled v strukturo stroškov porabljenega materiala je naslednji:

Konto	Naziv	Znesek v €
400	Stroški materiala	664.963,86
401	Stroški pomožnega materiala	482,97
402	Stroški energije	1.097.398,79
403	Stroški nadomestnih delov in materiala za vzdrževanje	35.555,13
404	Odpis drobnega inventarja	3.508,03
405	Popisne razlike	33,64
406	Stroški pisarniškega materiala in strok. literature	15.784,34
407	Drugi stroški materiala	30.717,41
SKUPAJ		1.848.444,17

Med stroški porabljenega materiala predstavlja 59,36 % znesek porabljene energije. Glavni razlog povišanja zneska za energijo v primerjavi s preteklim letom je višja količina nabavljenega plina (za 9,1 %).

Stroški storitev (2.878.235,89 €)

Pogled v strukturo posameznih vrst stroškov storitev kaže naslednji pregled:

Konto	Naziv	Znesek v €
411	Stroški transportnih storitev	9.118,63
412	Stroški storitev v zvezi z vzdrževanjem OS	118.567,38
413	Najemnine	8.483,73
414	Povračila stroškov zaposlenim v zvezi z delom	3.670,80
415	Stroški plačilnega prometa in bančnih storitev ter zavarovanj	66.963,33
416	Stroški intelektualnih storitev	87.947,83
417	Stroški reklame in reprezentance	12.639,46
418	Stroški fizičnih oseb, ki oprav. dejavnost	3.997,32
419	Stroški drugih storitev	2.566.847,41
	<b>SKUPAJ</b>	<b>2.878.235,89</b>

- a) Pri pregledu posameznih vrst stroškov storitev napram letu 2008 so se stroški transportnih storitev zvišali za 66,23 %, ker je prevoze soli, betona, materiala ter prevoze zapuščenih vozil opravljal tuji prevoznik.
- b) Ravno tako so se vidno zvišali za 46,81 % stroški storitev za vzdrževanje osnovnih sredstev, predvsem tovornih vozil ter obnove ograje okoli poslovne stavbe.
- c) Stroški najema so se zmanjšali za 24,32 %.
- d) Povračila stroškov zaposlenim so bila v letu 2009 nižja za 37,85 %, kar pomeni, da je bilo v tekočem letu manj službenih potovanj napram letu 2008 in sicer za potrebe udeležbe na seminarjih ter ogledov sejmov.
- e) Višji so stroški plačilnega prometa ter stroški zavarovanj, in sicer je porast za 44,52 % v glavnem zaradi podražitve zavarovalnih premij.
- f) Stroški intelektualnih storitev so se v letu 2009 v primerjavi z letom 2008 povečali za 16,36 % in sicer:
  - stroški obiskov seminarjev ter stroški dodatnega izobraževanja: 19.719,34 €  
V letu 2009 so se delavci udeleževali rednih seminarjev, poleg tega pa je bil izveden tudi tečaj prve pomoči, usposabljanje za varno delo ter izobraževanje za potrebe TDHP.

- Stroški davčnih in ostalih svetovanj: 550,00 €
    - davčno svetovanje 200,00 €
    - strokovna pomoč 350,00 €
  - Stroški objav, oglaševanja in izvršiteljev: 2.431,88 €
    - stroški objav 2.431,88 €
  - Stroški storitev v zvezi z vzdrževanjem računalniških programov: 32.256,30 €
  - Stroški zdravstvenih storitev: 1.911,34 €
  - Stroški revizij: 8.450,00 € (letno poročilo 2009)
  - Stroški odvetniških ter notarskih storitev: 7.697,22 €
  - Stroški cenitev in nadzora: 10.886,75 €
  - Stroški svetovalnih storitev: 4.045,00 €
- g) Stroški reklame in reprezentance (12.639,46 €)
- reklama: 4.617,08
  - reprezentanca: 8.022,38
- h) Stroški storitev fizičnih oseb (3.997,32 €)
- sejnine zunanjih članov NS: 1.597,32 €
  - avtorski honorar: 2.400,00 €
- i) Stroški drugih storitev (2.566.847,41 €) so v primerjavi s preteklim letom porasli za 72,23 % in so naslednji:
- stroški registracije prevoznih sredstev: 5.157,02 €
  - odvoz odpadkov na deponijo: 500.481,69 €
  - urejanje pokopališča ter stroški pokopa: 4.766,92 €
  - varovanje objektov: 1.300,00 €
  - delo študentov: 35.118,59 €
  - vzdrževanje javnih površin: 710.636,42 €
  - izdelava plinskih priključkov: 10.974,11 €
  - stroški vzdrževanja infrastrukture: 1.253,83 €
  - članarina: 4.079,40 €
  - poštna storitve ter storitve GMS: 39.916,49 €
  - storitve zunanjih izvajalcev: 904.090,75 €
  - stroški deratizacij, analiz vode ter monitoringa odpadnih voda: 29.103,80 €
  - praznjenje greznic, odlaganje mulja, čiščenje kanalizacije, poraba vode za lastne potrebe: 319.968,39 €

#### Stroški dela (1.958.295,62 €)

JP KPV d.o.o. je v letu 2009 obračunalo za 1.428.758,15 € bruto plač ter nadomestil plač, kar je za 6,3 % več kot v letu poprej. V mesecu decembru je bila izplačana 13. plača v znesku 95.132,33 €. Osnova za izračun 13. plače je bila obračunana

povprečna plača v mesecih januar – november 2009 za redni delovni čas, povečana za nadomestilo za letni in izredni dopust, praznike ter dodatka za minulo delo. Mesečna povprečna bruto plača na delavca (opravljene ure) znaša v letu 2009: 1.374,86 € ter je za 0,5 % nižja od republiškega povprečja (1.438,96 €).

Prispevki za socialno varnost za plače so znašali 300.898,69 €, od tega je znašal strošek dodatnega pokojninskega zavarovanja – II. steber 70.863,77 €, prispevek za pokojninsko in invalidsko zavarovanje 126.447,88 € ter ostali prispevki 103.587,04 €. V postavki drugi stroški dela (208.992,92 €) so v izkazu uspeha zajeti naslednji stroški:

<b>Naziv</b>	<b>Znesek v €</b>
Regres za letni dopust	88.261,14 €
Prehrana med delom	77.261,76 €
Prevoz na delo in iz dela	43.470,02 €
<b>SKUPAJ:</b>	<b>208.992,92 €</b>

V letu 2009 je bilo izplačano:

- upravi podjetja-plača po individualni pogodbi	55.759,04 €
- sejnine članom NS - skupaj z dajatvami	1.597,32 €
- Janko Jelovšek	382,28 €
- Vlado Petek	253,99 €
- Marko Koočjančič	266,98 €
- Peter Črnilogar	272,18 €
- Andrej Rozman	168,89 €
- Jernej Fefer	253,01 €

Na dan 31.12.2009 podjetje izkazuje za 2.759,61 € obveznosti do uprave, in sicer:

- čista plača	2.371,74 €
- povračila stroškov	88,48 €

Podjetje je v skladu z aktuarskim izračunom oblikovalo tudi 19.645,86 € rezervacij za odpravnine in jubilejne nagrade.

#### Odpisi vrednosti (800.802,86 €)

V JP KPV d.o.o. se amortizacija obračunava ločeno za osnovna sredstva v lasti podjetja in za osnovna sredstva v upravljanju.

#### *a) Amortizacija osnovnih sredstev v lasti podjetja (233.029,43 €)*

Osnovna sredstva podjetja se amortizirajo po stopnjah, ki jih v podjetju določijo ob aktiviranju vsakega posameznega osnovnega sredstva glede na pričakovano dobo koristnosti. Znesek amortizacije predstavlja obračunana amortizacija

neopredmetenih dolgoročnih sredstev 9.411,92 € ter 223.609,32 € opredmetenih osnovnih sredstev.

*b) Amortizacija osnovnih sredstev v upravljanju - infrastruktura s pripadajočo opremo (514.097,64)*

V letu 2008 je Komunalno podjetje Vrhnika d.d. obračunalo amortizacijo osnovnih sredstev infrastrukture v naslednjih vrednostih:

- Občina Vrhnika	438.437,02 €
- Občina Borovnica	75.210,45 €
- Občina Log-Dragomer	45.803,22 €

Ker tudi v letu 2009 prihodki od opravljanja dejavnosti vodovoda in kanalizacije niso zadostovali za pokritje stroškov obračunane amortizacije, je podjetje del stroškov amortizacije odpisalo v breme obveznosti do Občin v skladu s SRS 35 in podpisano pogodbo o upravljanju z Občino Vrhnika, Borovnica in Log-Dragomer. Z odpisom nepokritega stroška amortizacije, v breme obveznosti do Občin, je tako višina ugotovljene izgube na posamezni dejavnosti v posamezni Občini prenesena med druge prihodke za pokrivanje izgube.

*c) Prevrednotovalni poslovni odhodki pri obratnih in osnovnih sredstvih (8.322,74 €)*

Podjetje je zaradi odpisa neuporabnega materiala v letu 2009 prikazalo 829,56 € prevrednotovalnih odhodkov ter za 460,75 € popusta za zamudne obresti do kupcev na osnovi sklepa uprave.

Podjetje je tudi ustvarilo zaradi dodatnega oblikovanja popravka vrednosti terjatev, ki so dvomljive ali sporne konec leta 7.032,43 € odhodkov, za katere je bil vložen pri pristojnem sodišču postopek za izterjavo. Tekom leta pa so se tudi dokončno odpisale terjatve v znesku 4.352,25 €, ker je bila njihova izterjava neuspešna.

Drugi poslovni odhodki (213.596,80 €)

Med drugimi poslovnimi odhodki JP KPV d.o.o. izkazuje naslednje stroške:

▪ pavšalni prispevek za dela opravljena preko ŠS	1.259,88 €
▪ nadomestilo za uporabo stavb. zemljišča ter komunal. prispevek	7.007,20 €
▪ davek na dodano vrednost	341,19 €
▪ RTV prispevek	448,38 €
▪ odhodki iz naslova upravičene cene – Občina Log-Dragomer	2.799,65 €
▪ odhodki iz naslova upravičene cene – Občina Borovnica	47.996,47 €
▪ odhodki iz naslova upravičene cene-Občina Vrhnika	16.619,09 €
▪ štipendije	941,67 €
▪ presežek prihodkov na dejavnosti gosp.javne službe	120.575,89 €
▪ upravne in sodne takse	2.322,70 €
▪ donacije	6.750,26 €
▪ drugi neposredni stroški (ŠIG, strokovni izlet)	4.531,14 €
▪ ostalo	2.003,28 €
<b>SKUPAJ:</b>	<b>213.596,80 €</b>

#### Finančni odhodki za obresti iz posojil, prejetih od bank (1.127,37 €)

Podjetje je februarja 2007 pri SKB banki d.d. Ljubljana najelo dolgoročni kredit za nabavo novega smetarskega vozila v višini 120.600,00 €. Posojilo bo odplačano v 3 letih, pogodbene obresti pa se obračunavajo iz referenčne obrestne mere 6-mesečni EURIBOR ter obrestnega pribitka v višini 0,95 % letno.

#### Finančni odhodki iz poslovnih obveznosti (166,60 €)

Znesek finančnih odhodkov vsebuje izravnave v znesku 136,65 € ter zamudne obresti 29,95 €.

#### Drugi odhodki (2.116,21 €)

Podjetje je plačalo stroške odškodnin v znesku 1.104,00 €, ki so nastali pri izlivu vode ob poškodbah vodovoda in so bile izplačane lastnikom kmetijskih zemljišč. Ravno tako je med drugimi odhodki knjižen znesek 815,64 €, ki predstavlja 0,5 % popust občini za predčasno plačilo terjatev. Podjetje je plačalo 30,00 € kazni, ker ni izvajalo monitoringa izcednih voda na deponiji, ki je v fazi zapiranja. V maju 2009 je bilo vlomljeno v pisarno, kjer se opravljajo blagajniška opravila. Ob tej priliki je bilo odtujeno 166,57 € gotovine.

### **7.3.4 IZKAZ DENARNIH TOKOV**

Za potrebe letnega poročila smo izdelali izkaz denarnih tokov Komunalnega podjetja Vrhnika d.d. po različici II od 1.1.2009 do 31.12.2009. Izkaz denarnih tokov po različici II nam prikazuje prejemke in izdatke denarnih sredstev (in njihovih ustreznikov), ki jih je podjetje v posameznem obdobju ustvarilo pri poslovanju (ustvarjenju in prodajanju proizvodov in storitev), pri naložbah (nalaganju finančnih sredstev v investicije in finančne naložbe) ter pri finančnem izidu. Na osnovi navedenega lahko sklepamo, iz katerih virov podjetje pridobiva denarna sredstva in kje jih porablja.

Izkaz finančnega izida je sestavljen iz podatkov bilance stanja na dan 31.12.2009, bilance stanja na dan 31.12.2008 in podatkov izkaza poslovnega izida za leto 2009 ter iz dodatnih podatkov, ki so potrebni za prilagoditev pritokov in odtokov in za ustrezno razčlenitev pomembnejših postavk.

**Tabela 71: Izkaz denarnih tokov**

<b>IZKAZ DENARNIH TOKOV (II. različica)</b>		<b>2009</b>	<b>2008</b>
<b>A.</b>	<b>DENARNI TOKOVI PRI POSLOVANJU</b>		
a)	<b>Postavke iz izkaza poslovnega izida</b>	<b>-566.724</b>	<b>624.126</b>
	Poslovni prihodki (razen za prevrednotenje) in finančni prihodki iz posl. terjatev	6.333.047	6.368.787
	Poslovni odhodki brez amortizacije (razen za prevredn.) in finančni odhodki iz posl. obv.	-6.771.089	-5.568.331
	Davki iz dobička in drugi davki, ki niso zajeti v poslovnih odhodkih	-128.683	-176.330
b)	<b>Spremembe čistih obratnih sredstev (in časovnih razmejitev, rezervacij ter odloženih terjatev in obveznosti za davek) poslovnih postavk bilance stanja</b>	<b>711.507</b>	<b>624.126</b>
	Začetne manj končne poslovne terjatve	140.072	-81.379
	Začetne manj končne aktivne kratk. časovne razmejitve	25.739	5.723
	Začetne manj končne odložene terjatve za davek	0	0
	Začetna manj končna sredstva (skupine za odtujitev) za prodajo	0	0
	Začetne manj končne zaloge	-8.810	-21.485
	Končni manj začetni poslovni dolgovi	521.984	459.001
	Končne manj začetne pasivne časovne razmejitve in rezervacije	32.523	-127.065
	Končne manj začetne odložene obveznosti za davek	0	0
c)	<b>Prebitek prejemkov pri poslovanju (a + b)</b>	<b>144.783</b>	<b>858.921</b>
<b>B.</b>	<b>DENARNI TOKOVI PRI NALOŽBENJU</b>		
a)	<b>Prejemki pri naložbenju</b>	<b>17.719</b>	<b>80.800</b>
	Prejemki od dobljenih obresti in deležev v dobičku drugih, ki se nanašajo na naložbenje	17.719	36.921
	Prejemki od odtujitve neopredmetenih sredstev	0	0
	Prejemki od odtujitve opredmetenih osnovnih sredstev	0	15.160
	<i>Prejemki od odtujitve opredmetenih osnovnih sredstev v upravljanju</i>	0	0
	Prejemki od odtujitve naložbenih nepremičnin	0	0
	Prejemki od odtujitve dolgoročnih finančnih naložb	0	0
	Prejemki od odtujitve kratkoročnih finančnih naložb	0	28.719
b)	<b>Izdatki pri naložbenju</b>	<b>-750.378</b>	<b>-561.691</b>
	Izdatki za pridobitev neopredmetenih sredstev	-2.760	-7.517
	Izdatki za pridobitev opredmetenih osnovnih sredstev	-747.618	-554.174
	<i>Izdatki za pridobitev opredmetenih osnovnih sredstev v upravljanju</i>	0	0
	Izdatki za pridobitev naložbenih nepremičnin	0	0
	Izdatki za pridobitev dolgoročnih finančnih naložb	0	0
	Izdatki za pridobitev kratkoročnih finančnih naložb	0	0
c)	<b>Prebitek izdatkov pri naložbenju (a + b)</b>	<b>-732.659</b>	<b>-480.891</b>
<b>C.</b>	<b>DENARNI TOKOVI PRI FINANCIRANJU</b>		
a)	<b>Prejemki pri financiranju</b>	<b>1.154.774</b>	<b>0</b>
	Prejemki od vplačanega kapitala	0	0
	<i>Prejemki od povečanja dolgoročnih dolgov za sredstva v upravljanju</i>	1.154.774	0
	Prejemki od povečanja dolgoročnih finančnih obveznosti	0	0
	Prejemki od povečanja kratkoročnih finančnih obveznosti	0	0
b)	<b>Izdatki pri financiranju</b>	<b>-127.541</b>	<b>-80.920</b>
	Izdatki za dane obresti, ki se nanašajo na financiranje	-1.127	-10.312
	Izdatki za vračila kapitala	0	0
	<i>Izdatki za odplačila dolgoročnih dolgov za sredstva v upravljanju</i>	0	0
	Izdatki za odplačila dolgoročnih finančnih obveznosti	-65.643	-51.427
	Izdatki za odplačila kratkoročnih finančnih obveznosti	-44.727	0
	Izdatki za izplačila dividend in drugih deležev v dobičku	-16.044	-19.181
c)	<b>Prebitek prejemkov pri financiranju (a + b)</b>	<b>1.027.233</b>	<b>-80.920</b>
<b>Č.</b>	<b>Končno stanje denarnih sredstev</b>	<b>1.918.264</b>	<b>1.478.908</b>
x)	Denarni izid v obdobju (seštevek prebitkov Ac, Bc in Cc)	439.357	297.110
+			
y)	Začetno stanje denarnih sredstev	1.478.908	1.181.798

## 7.3.5 IZKAZ GIBANJA KAPITALA

Tabela 72: Izkaz gibanja kapitala za leto 2009

IZKAZ GIBANJA KAPITALA ZA LETO 2009	Osnovni kapital	Kapitalske rezerve	Rezerve iz dobička				Preneseni čisti dobiček	Čisti dobiček poslovnega leta	Skupaj kapital
			Zakonske rezerve	Rez. za lastne del.	Lastne delnice	Druge rezerve iz dobička			
STANJE 01.01.2009	401.096	1.347.523	63.656	0	0	452.530	1.150.339	0	3.415.144
<b>B. Premiki v kapital</b>	0	0	0	0	0	0	0	419.443	419.443
Vnos čistega poslovnega izida poslovnega leta								419.443	419.443
Nakup lastnih delnic		0			0				0
<b>C. Premiki v kapitalu</b>	0	0	0	0	0	0	0	0	0
Oblikovanje rezerv za lastne delnice				0		0	0		0
Zmanjšanje rezerv za lastne delnice in razporeditev na druge sestavine kapitala				0			0		
Druge razporeditve kapitala	0	0					0	0	0
<b>Č. Premiki iz kapitala</b>	0	0	0	0	0	0	-16.044	0	-16.044
a) Izplačilo dividend							-16.044		-16.044
b) Druge odprave sestavin kapitala - nagrade							0		0
c) Odtujitev oz. umik lastnih delnic	0	0			0				0
<b>D. Končno stanje 31.12.2009</b>	401.096	1.347.523	63.656	0	0	452.530	1.134.295	419.443	3.818.543
<b>E. BILANČNI DOBIČEK</b>							0		1.553.738

**Tabela 73: Izkaz gibanja kapitala za leto 2008**

IZKAZ GIBANJA KAPITALA ZA LETO 2008	Osnovni kapital	Kapitalske rezerve	Rezerve iz dobička				Preneseni čisti dobiček	Čisti dobiček poslovnega leta	Skupaj kapital
			Zakonske rezerve	Rez. za lastne del.	Lastne delnice	Druge rezerve iz dobička			
STANJE 01.01.2008	401.096	1.347.523	63.656	0	0	452.530	865.328	0	3.130.133
<b>B. Premiki v kapital</b>	0	0	0	0	0	0	0	304.192	304.192
Vnos čistega poslovnega izida poslovnega leta								304.192	304.192
Nakup lastnih delnic		0			0				0
<b>C. Premiki v kapitalu</b>	0	0	0	0	0	0	0	0	0
Oblikovanje rezerv za lastne delnice				0		0	0		0
Zmanjšanje rezerv za lastne delnice in razporeditev na druge sestavine kapitala				0			0		
Druge razporeditve kapitala	0	0					0	0	0
<b>Č. Premiki iz kapitala</b>	0	0	0	0	0	0	-19.182	0	-19.182
a) Izplačilo dividend							-16.044		-16.044
b) Druge odprave sestavin kapitala - nagrade							-3.138		-3.138
c) Odtujitev oz. umik lastnih delnic	0	0			0				0
<b>D. Končno stanje 31.12.2008</b>	401.096	1.347.523	63.656	0	0	452.530	846.146	304.192	3.415.143
<b>E. BILANČNI DOBIČEK</b>							0		1.150.338

### 7.3.6 PREGLEDNICA OSNOVNIH SREDSTEV

**Tabela 74: Preglednica neodpisane vrednosti osnovnih sredstev v upravljanju in v lasti podjetja po posameznih dejavnostih na dan 31.12.2009**

dejavnosti	KPV	v €		
		Občina Vrhnika	Občina Borovnica	Občina Log Dragomer
vzdrževanje javnih površin	413.387,18	792.904,91	447.105,33	22.347,89
vzdrževanje javne razsvetljave	3.855,43	144.339,71		951,40
vzdrževanje vodovoda	152.880,46	3.442.382,65	604.843,83	385.993,92
vzdrževanje kanalizacije	150.688,15	5.767.201,73	1.100.267,41	352.498,11
vzdrževanje plinovoda	23.097,30	946.424,59		
pogrebna dejavnost	1.779,79	645.188,43		
odvoz odpadkov in odlaganje odpadkov	636.536,98			
ostale dejavnosti	1.289.077,92			
<b>Skupaj</b>	<b>2.671.303,21</b>	<b>11.738.442,02</b>	<b>2.152.216,57</b>	<b>761.791,32</b>

**Tabela 75: Preglednica gibanja neopredmetenih in opredmetenih OS JP KPV d.o.o. za leto 2009 – sredstva v lasti podjetja**

<b>Nabavna oz. revalorizirana vrednost</b>	<b>NOS</b>	<b>Zemljišče</b>	<b>Gradbeni objekti</b>	<b>Oprema</b>	<b>Drobni inventar</b>	<b>Investicije v teku</b>	<b>SKUPAJ</b>
Stanje na dan 31.12.2008	81.256,17	524.601,33	914.586,86	2.451.759,37	166.525,94		4.138.729,67
Povečanje	2.300,00			172.438,90	21.386,90	17.440,43	213.566,23
Povečanje - prenos v uporabo			17.440,43				17.440,43
Zmanjšanje- prenos v uporabo						17.440,43	17.440,43
Zmanjšanje (prodaja, odpisi, prenosi)	3.655,41			39.246,54	243,28		43.145,23
Prenos na stroške							0,00
<b>Stanje na dan 31.12.2009</b>	<b>79.900,76</b>	<b>524.601,33</b>	<b>932.027,29</b>	<b>2.584.951,73</b>	<b>187.669,56</b>	<b>0,00</b>	<b>4.309.150,67</b>
<b>Popravek vrednosti</b>	<b>NOS</b>	<b>Zemljišče</b>	<b>Gradbeni objekti</b>	<b>Oprema</b>	<b>Drobni inventar</b>	<b>Investicije v teku</b>	<b>SKUPAJ</b>
Stanje na dan 31.12.2008	57.963,13		231.458,02	1.000.188,46	158.288,11		1.447.897,72
Zmanjšanje (odpisi, prodaja.)	3.655,41			39.246,54	243,28		43.145,23
Nadomestitev vednosti				65,54			65,54
Zmanjšanje (investicije)							
Amortizacija	9.411,92		23.991,95	196.099,84	3.525,72		233.029,43
Povečanje-prenos iz NOS							
<b>Stanje na dan 31.12.2009</b>	<b>63.719,64</b>	<b>0,00</b>	<b>255.449,97</b>	<b>1.157.107,30</b>	<b>161.570,55</b>	<b>0,00</b>	<b>1.637.847,46</b>
<b>Neodpisana vrednost</b>	<b>NOS</b>	<b>Zemljišče</b>	<b>Gradbeni objekti</b>	<b>Oprema</b>	<b>Drobni inventar</b>	<b>Investicije v teku</b>	<b>SKUPAJ</b>
Stanje na dan 31.12.2008	23.293,04	524.601,33	683.128,84	1.451.570,91	8.237,83	0,00	2.690.831,95
Stanje na dan 31.12.2009	16.181,12	524.601,33	676.577,32	1.427.844,43	26.099,01	0,00	2.671.303,21
<b>Odstotek odpisanosti</b>	<b>79,75</b>	<b>0,00</b>	<b>27,41</b>	<b>44,76</b>	<b>86,09</b>	<b>0,00</b>	<b>38,01</b>

V letu 2009 je podjetje namenilo za nove investicije 213.566,23 €, kar predstavlja 91,64 % obračunane amortizacije, istočasno pa je bilo odtujenih OS zaradi prodaje in odpisa po popisu inventurnih komisij za 43.145,23 € (nabavna vrednost).

Novo nabavo OS v letu 2009 predstavljajo naslednji izdatki: nadgradnja programa GEOS7 (2.300,00 €), dodelava plinske instalacije v poslovni zgradbi (2.236,75 €), plato s šotorom (33.203,68 €), pisarniška in računalniška oprema (18.101,98 €) zabojniki (78.045,50 €), polip (3.443,50 €), tovorno vozilo (17.880,00 €), fiat panda (11.293,00 €), naprava za odkrivanje napak (11.009,70 €), table za označevanje ekoloških otokov (18.037,25 €), tovorni vozilo (9.460,00 €), stroj za zabijanje snežnih kolov (3.442,48 €), visokotlačni čistilec (1.487,39 €), manjše orodje (3.625,00 €).

**Tabela 76: Preglednica gibanja osnovnih sredstev v upravljanju – Občina Vrhnika**

<b>Nabavna vrednost</b>	<b>NOS</b>	<b>Zemljišče</b>	<b>Gradbeni objekti</b>	<b>Oprema</b>	<b>Drobni inventar</b>	<b>Investicije v teku</b>	<b>SKUPAJ</b>
Stanje na dan 31.12.2008	41.690,08	482.767,84	15.685.267,39	313.366,61	2.279,19	8.682,15	16.534.053,26
Povečanje - nabava			614.275,80	39.222,24		1.398.924,58	2.052.422,62
Zmanjšanje-prenos na Občino Log Dragomer			18.417,18				18.417,18
Povečanje - prenos v uporabo			430.662,59				430.662,59
Zmanjšanje-prenos v uporabo						875.489,30	875.489,30
Prenos	-709,40		8.216,30	-7.506,90			0,00
Stanje na dan 31.12.2009	40.980,68	482.767,84	16.720.004,90	345.081,95	2.279,19	1.407.606,73	18.123.231,99
<b>Popravek vrednosti</b>	<b>NOS</b>	<b>Zemljišče</b>	<b>Gradbeni objekti</b>	<b>Oprema</b>	<b>Drobni inventar</b>	<b>Investicije v teku</b>	<b>SKUPAJ</b>
Stanje na dan 31.12.2008	40.990,43		5.886.101,04	288.857,20	2.279,19		6.218.227,86
Zmanjšanje			10.661,42				10.661,42
Zmanjšanje (investicije)			261.213,50				261.213,50
Prenos	-9,75		4.288,69	-4.278,94			0,00
Amortizacija			434.302,08	4.134,95			438.437,03
Stanje na dan 31.12.2009	40.980,68	0,00	6.052.816,89	288.713,21	2.279,19	0,00	6.384.789,97
<b>Neodpisana vrednost</b>	<b>NOS</b>	<b>Zemljišče</b>	<b>Gradbeni objekti</b>	<b>Oprema</b>	<b>Drobni inventar</b>	<b>Investicije v teku</b>	<b>SKUPAJ</b>
Stanje na dan 31.12.2008	699,65	482.767,84	9.799.166,35	24.509,41	0,00	8.682,15	10.315.825,40
Stanje na dan 31.12.2009	0,00	482.767,84	10.667.188,01	56.368,74	0,00	1.407.606,73	11.738.442,02
Odstotek odpisanosti	<b>100,00</b>	<b>0,00</b>	<b>36,20</b>	<b>83,67</b>	<b>100,00</b>	<b>0,00</b>	<b>35,23</b>

V letu 2009 je podjetje investiralo v osnovna sredstva Občine Vrhnika 1.438.146,82 €. Od obstoječih osnovnih sredstev prejetih v upravljanje, je podjetje obračunalo 438.437,03 € amortizacije ter prejelo 1.004.825,38 € nepovratnih sredstev za nove investicije.

V letu 2009 so bile izvedene naslednje investicije: rekonstrukcija vodovoda Betajnova (6.763,26 €), rekonstrukcija sanitarne kanalizacije Betajnova (31.597,17 €), obnova mrliške vežice (46.077,94 €), rekonstrukcija vodovoda Bevke (13.090,72 €), rekonstrukcija vodovoda Borovniški vršaj (186.924,64 €), sanacija vodohrana Verd (22.837,71 €), montaža klopi v avtobusne postaje (3.723,60 €), sanitarna kanalizacija Stara cesta (34.218,75 €), vodovod Stara cesta (21.075,95 €), plinovod Stara cesta (21.311,02 €), vodovod Drenov Grič (161.649,07 €), javna pot v Bevkah (16.991,63 €), postavitve hidrantov (34.578,93 €), asfaltiranje ceste Pokojišče (78.381,78 €), plinovod na Zelenici (48.954,17 €), JR Industrijska cona Sinja Gorica (28.677,72 €), cesta Industrijska cona Sinja Gorica (127.424,48 €), meteorna kanalizacija Industrijska cona Sinja Gorica (32.733,54 €), sanitarna kanalizacija Industrijska cona Sinja Gorica (26.387,02 €), sanitarna kanalizacija na Trojici (15.994,29 €), plin na Trojici (31.968,88 €), sanitarna in meteorna kanalizacija Lošca (118.220,38 €), JR Lošca (11.367,87), plin Lošca (41.399,88 €), vodovod Lošca (40.307,05 €), klimatska naprava (1.075,26 €), telemetrija (38.146,98 €).

**Tabela 77: Preglednica gibanja osnovnih sredstev v upravljanju– Občina Borovnica**

<b>Nabavna vrednost</b>	<b>NOS</b>	<b>Zemljišče</b>	<b>Gradbeni objekti</b>	<b>Oprema</b>	<b>Drobni inventar</b>	<b>Investicije v teku</b>	<b>SKUPAJ</b>
Stanje na dan 31.12.2008	2.982,14	27.478,38	2.430.682,98	51.174,08	89,87	87.441,20	2.599.848,65
Povečanje-prenos v upravljanje			380.673,40				380.673,40
Povečanje-nabava	0,00	0,00	86.701,40	300,63	0,00	269.442,44	356.444,47
Zmanjšanje-prenos v uporabo	0,00	0,00	0,00	0,00	0,00	117.861,84	117.861,84
Zmanjšanje-odpis	0,00	0,00		0,00			0,00
Stanje na dan 31.12.2009	2.982,14	27.478,38	2.898.057,78	51.474,71	89,87	239.021,80	3.219.104,68
<b>Popravek vrednosti</b>	<b>NOS</b>	<b>Zemljišče</b>	<b>Gradbeni objekti</b>	<b>Oprema</b>	<b>Drobni inventar</b>	<b>Investicije v teku</b>	<b>SKUPAJ</b>
Stanje na dan 31.12.2008	2.769,32	0,00	980.522,70	36.514,44	89,87	0,00	1.019.896,33
Zmanjšanje-odpis	0,00	0,00	0,00	0,00	0,00	0,00	0,00
Zmanjšanje-poraba za investicije	0,00	0,00	28.218,67	0,00	0,00	0,00	28.218,67
Amortizacija	212,82	0,00	71.741,62	3.256,01	0,00	0,00	75.210,45
Stanje na dan 31.12.2009	2.982,14	0,00	1.024.045,65	39.770,45	89,87	0,00	1.066.888,11
<b>Neodpisana vrednost</b>	<b>NOS</b>	<b>Zemljišče</b>	<b>Gradbeni objekti</b>	<b>Oprema</b>	<b>Drobni inventar</b>	<b>Investicije v teku</b>	<b>SKUPAJ</b>
Stanje na dan 31.12.2008	212,82	27.478,38	1.450.160,28	14.659,64	0,00	87.441,20	1.579.952,32
Stanje na dan 31.12.2009	0,00	27.478,38	1.874.012,13	11.704,26	0,00	239.021,80	2.152.216,57
<b>Odstotek odpisanosti</b>	<b>100,00</b>	<b>0,00</b>	<b>35,34</b>	<b>77,26</b>	<b>100,00</b>	<b>0,00</b>	<b>33,14</b>

V letu 2009 je podjetje investiralo v osnovna sredstva Občine Borovnica v višini 266.801,30 €. Od obstoječih osnovnih sredstev, prejetih v upravljanje, je podjetje obračunalo 75.210,45 € amortizacije in prejelo 120.910,66 € nepovratnih sredstev za nove investicije.

V letu 2009 sta bili izvedene naslednje investicije: sanitarna in meteorna kanalizacija Ljubljanska cesta 137.923,09 €, sanacija vodohrana Borovnica 23.218,70 €, vodovod Dol 18.657,48 €, montaža pipe na Vršaju 1.427,75 €, izgradnja štirne na Borovniškem vršaju 2.649,75 €, asfaltiranje ceste Pokojišče 78.439,08 €, montaža hidrantov 4.184,82 €, klimatska naprava Borovniški vršaj 300,63 €.

**Tabela 78: Preglednica gibanja osnovnih sredstev v upravljanju – Občina Log-Dragomer**

<b>Nabavna vrednost</b>	<b>NOS</b>	<b>Zemljišče</b>	<b>Gradbeni objekti</b>	<b>Oprema</b>	<b>Drobni inventar</b>	<b>Investicije v teku</b>	<b>SKUPAJ</b>
Stanje na dan 31.12.2008	1.689,00	5.148,97	1.836.425,37	1.735,22			1.844.998,56
Povečanje-nabava			18.001,89	11.987,06		18.001,89	47.990,84
Povečanje-prenos iz Občine Vrhnika			18.417,18				18.417,18
Zmanjšanje-prenos v uporabo						18.001,89	18.001,89
Stanje na dan 31.12.2009	1.689,00	5.148,97	1.872.844,44	13.722,28		0,00	1.893.404,69
<b>Popravek vrednosti</b>	<b>NOS</b>	<b>Zemljišče</b>	<b>Gradbeni objekti</b>	<b>Oprema</b>	<b>Drobni inventar</b>	<b>Investicije v teku</b>	<b>SKUPAJ</b>
Stanje na dan 31.12.2008	1.689,00		1.071.724,51	1.735,22			1.075.148,73
Povečanje-prenos			10.661,42				10.661,42
Amortizacija			45.719,87	83,35			45.803,22
Stanje na dan 31.12.2009	1.689,00	0,00	1.128.105,80	1.818,57			1.131.613,37
<b>Neodpisana vrednost</b>	<b>NOS</b>		<b>Gradbeni objekti</b>	<b>Oprema</b>	<b>Drobni inventar</b>	<b>Investicije v teku</b>	<b>SKUPAJ</b>
Stanje na dan 31.12.2008	0,00	5.148,97	764.700,86	0,00	0,00	0,00	769.849,83
Stanje na dan 31.12.2009	0,00	5.148,97	744.738,64	11.903,71	0,00	0,00	761.791,32
<b>Odstotek odpisanosti</b>	<b>100,00</b>	<b>0,00</b>	<b>60,23</b>	<b>13,25</b>	<b>0,00</b>	<b>0,00</b>	<b>59,77</b>

V letu 2009 je podjetje namenilo oziroma investiralo v OS Občine Log-Dragomer 29.988,95 € ter obračunalo za 45.803,22 amortizacije.

Novo zgrajene investicije so naslednje: montaža klopi v avtobusne postaje 1.241,20 €, avtobusna postaja 6.072,85 €, montaža hidrantov 10.687,84 €, klima naprava 249,11 €, telemetrija na črpališču in vodohranu Log 11.737,95 €.

Podjetje je prejelo tudi 29.739,84 € nepovratnih sredstev za izgradnjo novih investicij.

## 7.3.7 PODBILANCE SREDSTEV IN OBVEZNOSTI V UPRAVLJANJU

**Tabela 79: Pregled oblikovanja in črpanja virov sredstev za investicije v OS v upravljanju - Občina Vrhnika**

PREGLED OBLIKOVANJA IN ČRPANJA VIROV SREDSTEV  
ZA INVESTICIJE V OSNOVNA SREDSTVA V UPRAVLJANJU  
OBČINA VRHNIKA  
za obdobje od 1. januarja do 31. decembra 2009

	<b>2009</b>	<b>2008</b>
<b>Začetno stanje prostih virov sredstev na dan 1.1.</b>	<b>597.360,10</b>	<b>312.306,65</b>
<b>Povečanje virov sredstev</b>		
Obračunana amortizacija	438.437,02	405.371,76
Dotacije	1.004.825,38	265.313,36
Dobiček	85.506,56	80.735,32
<b>Skupaj povečanje virov sredstev</b>	<b>1.528.768,96</b>	<b>751.420,44</b>
<b>Zmanjšanje virov sredstev</b>		
Poraba za investicije	1.438.146,82	291.443,47
Odplačilo reval. glavnice posojila za vodovod	70.170,35	11.227,20
Plačilo obresti za posojilo	2.137,31	6.270,75
Izguba	143.264,93	174.991,07
Prenosi		- 17.565,50
<b>Skupaj zmanjšanje virov sredstev</b>	<b>1.653.719,41</b>	<b>466.366,99</b>
<b>Prosti viri sredstev za investicije na dan 31.12.</b>	<b>472.409,65</b>	<b>597.360,10</b>

### PREGLED PREJETIH DOTACIJ V LETU 2009 OBČINA VRHNIKA

Rekonstrukcija ceste Bevke-Log	161.649,07 €
Izgradnja ceste in komunalne infrastrukture na delu ceste G	215.222,76 €
Obnova mostu na cesti Drenov Grič	19.782,79 €
Sanacija vodohrana Verd	22.837,71 €
Telemetrija na črpališču	38.146,98 €
Cevovod na Drenovem Griču	97.880,05 €
Javna pot v Bevkah	16.991,63 €
Asfaltiranje ceste Pokojišče	156.878,16 €
Rekonstrukcija vodovoda Vršaj	186.924,63 €
Plinovod na Zelenici	48.954,17 €
Montaža hidrantov Vrhnika	34.578,93 €
<u>Osvetlitev prehodov za pešce</u>	<u>4.978,50 €</u>
<b>SKUPAJ</b>	<b>1.004.825,38 €</b>

**Tabela 80: Podbilanca stanja sredstev v upravljanju – Občina Vrhnika**PODBILANCA STANJA SREDSTEV V UPRAVLJANJU  
OBČINA VRHNIKA  
na dan 31. decembra 2009

		<b>2009</b>	<b>2008</b>
	<b>SREDSTVA</b>	<b>12.210.851,67</b>	<b>10.913.185,49</b>
<b>A</b>	<b>Dolgoročna sredstva</b>	<b>11.738.442,02</b>	<b>10.315.825,39</b>
I.	Neopredmetena osnovna sredstva		699,64
1.	Dolgoročno vračunljivi stroški		
2.	Premoženjske pravice		699,64
II.	Opredmetena osnovna sredstva	11.738.442,02	10.315.125,75
1.	Zemljišča	482.767,84	482.767,84
2.	Zgradbe	10.667.188,01	9.799.166,35
4.	Oprema	56.368,74	24.509,41
5.	Drobni inventar		
6.	Opredmetena osnovna sredstva v gradnji	532.117,43	8.682,15
<b>B.</b>	<b>Kratkoročna sredstva</b>		
<b>C.</b>	<b>Terjatve iz naslova uporabe sred. v upravljanju za fin. sred. v lasti JP</b>	<b>472.409,65</b>	<b>597.360,10</b>
	<b>OBVEZNOSTI DO VIROV SREDSTEV</b>	<b>12.210.851,67</b>	<b>10.913.185,49</b>
<b>A.</b>	<b>Dolgoročne obveznosti</b>	<b>12.210.851,67</b>	<b>10.901.629,64</b>
1.	Dolgoročne obveznosti iz financiranja		58.943,15
5.	Dolg. obv. za sredstva prejeta v uprav. - Občina Vrhnika	12.210.851,67	10.842.686,49
<b>B.</b>	<b>Kratkoročne obveznosti</b>	<b>0</b>	<b>11.555,85</b>
1.	Kratkoročne obveznosti za bančna posojila	0	11.227,20
2.	Kratkoročne obveznosti za obresti	0	328,65
<b>C.</b>	<b>Obveznosti iz naslova uporabe sred. podjetja za fin. sred. Občine Vrhnika v upravljanju</b>		

**Tabela 81: Pregled oblikovanja in črpanja virov sredstev za investicije v osnovna sredstva v upravljanju – Občina Borovnica**

PREGLED OBLIKOVANJA IN ČRPANJA VIROV SREDSTEV  
 ZA INVESTICIJE V OSNOVNA SREDSTVA V UPRAVLJANJU  
 OBČINA BOROVNICA  
 za obdobje od 1. januarja do 31. decembra 2009

	<b>2009</b>	<b>2008</b>
<b>Začetno stanje prostih virov sredstev na dan 1.1.</b>	<b>111.547,91</b>	<b>(39.924,53)</b>
<b>Povečanje virov sredstev</b>		
Obračunana amortizacija	75.210,45	60.647,54
Dotacije	120.910,66	151.368,71
Dobiček	33.615,24	32.621,89
<b>Skupaj povečanje virov sredstev</b>	<b>229.736,35</b>	<b>244.638,14</b>
<b>Zmanjšanje virov sredstev</b>		
Poraba za investicije	266.801,30	93.165,70
Odpis obveznosti za pokrivanje izgube (nepokrita amortizacija)	4.448,35	-
<b>Skupaj zmanjšanje virov sredstev</b>	<b>271.249,65</b>	<b>93.165,70</b>
<b>Prosti viri sredstev za investicije na dan 31.12.</b>	<b>70.034,61</b>	<b>111.547,91</b>

**Tabela 82: Podbilanca stanja sredstev v upravljanju – Občina Borovnica**

PODBILANCA STANJA SREDSTEV V UPRAVLJANJU OBČINA BOROVNICA  
 na dan 31. decembra 2009

	<b>2009</b>	<b>2008</b>
<b>SREDSTVA</b>	<b>2.222.251,18</b>	<b>1.691.500,23</b>
<b>A Dolgoročna sredstva</b>	<b>2.152.216,57</b>	<b>1.579.952,32</b>
I. Neopredmetena osnovna sredstva		212,82
1. Dolgoročno vračunljivi stroški		212,82
II. Opredmetena osnovna sredstva	2.152.216,57	1.579.739,50
1. Zemljišča	27.478,38	27.478,38
2. Objekti	1.874.012,13	1.450.160,28
4. Oprema	11.704,26	14.659,64
6. Opredmetena osnovna sredstva v gradnji	239.021,80	87.441,20
<b>B Kratkoročna sredstva</b>		
<b>C Terjatve iz naslova uporabe sred. v upravljanju za fin. sred. v lasti JP</b>	<b>70.034,61</b>	<b>111.547,91</b>
<b>OBVEZNOSTI DO VIROV SREDSTEV</b>	<b>2.222.251,18</b>	<b>1.691.500,23</b>
<b>A Dolgoročne obveznosti</b>		
5. Dolg. obv. za sredstva prejeta v uprav. - Občina Borovnica	2.222.251,18	1.691.500,23
<b>C Obveznosti iz naslova uporabe sred. podjetja za fin. sred. Občine Borovnica v upravljanju</b>		

PREGLED PREJETIH DOTACIJ V LETU 2009 OBČINA BOROVNICA

Meteorna in sanitarna kanalizacija Ljubljanske ceste	86.450,81 €
Postavitev hidrantov	4.184,82 €
Vodovod Dol pri Borovnici	30.275,03 €
<b>Skupaj</b>	<b>120.910,66 €</b>

**Tabela 83: Pregled oblikovanja in črpanja virov sredstev za investicije v OS v upravljanju – Občina Log-Dragomer**

PREGLED OBLIKOVANJA IN ČRPANJA VIROV SREDSTEV  
ZA INVESTICIJE V OSNOVNA SREDSTVA V UPRAVLJANJU  
OBČINA LOG-DRAGOMER  
za obdobje od 1. januarja do 31. decembra 2009

	<b>2009</b>	<b>2008</b>
<b>Začetno stanje prostih virov sredstev na dan 1.1.</b>	<b>35.274,45</b>	<b>24.548,95</b>
<b>Povečanje virov sredstev</b>		
Obračunana amortizacija	45.803,22	48.078,35
Dotacije	29.739,84	5.940,05
Prenos dobička	1.454,09	
<b>Skupaj povečanje virov sredstev</b>	<b>76.997,15</b>	<b>54.018,40</b>
<b>Zmanjšanje virov sredstev</b>		
Poraba za investicije	29.988,95	5.940,05
Odpis obveznosti za pokrivanje izgube (nepokrita amortizacija)	13.435,45	37.352,85
<b>Skupaj zmanjšanje virov sredstev</b>	<b>43.424,40</b>	<b>43.292,90</b>
<b>Prosti viri sredstev za investicije na dan 31.12.</b>	<b>68.847,20</b>	<b>35.274,45</b>

**Tabela 84: Podbilanca stanja sredstev v upravljanju – Občina Log-Dragomer**

		<b>2009</b>	<b>2008</b>
	<b>SREDSTVA</b>	<b>830.638,52</b>	<b>805.124,28</b>
<b>A</b>	<b>Dolgoročna sredstva</b>	<b>761.791,32</b>	<b>769.849,83</b>
I.	Neopredmetena osnovna sredstva		
1.	Dolgoročno vračunljivi stroški		
II.	Opredmetena osnovna sredstva	761.791,32	769.849,83
1.	Zemljišča	5.148,97	5.148,97
2.	Zgradbe	744.738,64	764.700,86
4.	Oprema	11.903,71	
6.	Opredmetena osnovna sredstva v gradnji		
<b>B</b>	<b>Kratkoročna sredstva</b>		
<b>C</b>	<b>Terjatve iz naslova uporabe sred. v upravljanju za fin. sred. v lasti JP</b>	<b>68.847,20</b>	<b>35.274,45</b>
	<b>OBVEZNOSTI DO VIROV SREDSTEV</b>	<b>830.638,52</b>	<b>805.124,28</b>
<b>A</b>	<b>Dolgoročne obveznosti</b>	<b>830.638,52</b>	<b>805.124,28</b>
5.	Dolg. obv. za sredstva prejeta v uprav. - Občina Log- Dragomer	830.638,52	805.124,28
<b>C</b>	<b>Obveznosti iz naslova uporabe sred. podjetja za fin. sred. Občine Log- Dragomer v upravljanju</b>		

### 7.3.8 OBRAČUN DAVKA OD DOHODKOV PRAVNIH OSEB

Za leto 2009 ima JP KPV d.o.o. preveč vplačanega davka 12.563,77 €, kar je posledica povečanja davčno priznanih odhodkov napram letu 2008.

	v €
1. Prihodki, ugotovljeni po računovodskih predpisih	8.244.545,56
2. Popravek oz. izvzem prihodkov	- 58.064,65
Davčno priznani prihodki	8.186.480,91
1. Odhodki, ugotovljeni po računovodskih predpisih	7.708.983,78
2. Zmanjšanje davčno priznanih odhodkov	- 232.974,33
Davčno priznani odhodki	7.476.009,45
Razlika med davčno priznanimi prihodki in odhodki	710.471,46
1. Zmanjšanje davčne osnove	- 20.433,83
Davčna osnova	690.037,63
1. Davčne olajšave	- 137.090,21
Osnova za davek	552.947,42
Davek (21 %)	116.118,96
Vplačane akontacije	- 128.682,73
Terjatev za vračilo davka	12.563,77

### Izračun efektivne davčne stopnje

Računovodski dobiček	535.561,78
Davek od dobička z uporabo uradne stopnje (21%)	112.467,97
Davčni učinek neobdavčenih prihodkov	- 40.982,52
Davčni učinek odhodkov, ki se pri obračunu davka ne odštejejo	44.633,51
Sprememba začasnih razlik	
Učinek nižje davčne stopnje	
DAVKI	116.118,96
Efektivna davčna stopnja	21,68 %

### 7.3.9 RAČUNOVODSKE SMERNICE

Podjetje pri vodenju računovodskih evidenc upošteva določbe Zakona o gospodarskih družbah ter slovenskih računovodskih standardov. Glede na specifičnost dejavnosti je za podjetje še posebej pomemben SRS 35. Organizacija računovodstva podjetja je podrobneje opredeljena v Pravilniku o računovodstvu.

Podjetje ima vzpostavljene ločene analitične evidence osnovnih sredstev in sicer posebej za:

- osnovna sredstva podjetja,
- osnovna sredstva v upravljanju Občine Vrhnika,
- osnovna sredstva v upravljanju Občine Borovnica,
- osnovna sredstva v upravljanju Občine Log-Dragomer

Opredmetena osnovna sredstva so razvrščena po vrstah osnovnih sredstev in po nahajališčih oziroma stroškovnih mestih. Obračun amortizacije je časovno enakomeren. Podjetje ne določa preostale vrednosti osnovnih sredstev. Podjetje amortizacijskih stopenj ne določa avtomatično glede na uvrstitev osnovnih sredstev v določeno skupino, temveč ob aktiviranju vsakega posameznega osnovnega sredstva presodi ustrezno dobo koristnosti tega osnovnega sredstva. V pregledu uporabljenih amortizacijskih stopenj so tako vključene pomembnejše kategorije osnovnih sredstev, ki se pojavljajo v podjetju:

Skupina osnovnih sredstev	Amortizacijska stopnja
Neopredmetena osnovna sredstva	20%
Gradbeni objekti	od 1,3 % do 5 %
Cevovodi, omrežja	od 1,66 % do 5 %
Oprema in drobn inventar	od 6,66 % do 25 %
Tovorna vozila in gradbena mehanizacija	od 10 % do 25 %
Specialna vozila za odvoz odpadkov	od 10% do 12,5 %
Osebnih avtomobilov	12,5 %
Računalniška oprema	25 %
Pisarniško pohištvo	od 10% do 12,5 %

Osnovna sredstva, ki jih ima podjetje v upravljanju, po letu 1993 še niso bila ocenjena.

#### Razporejanje stroškov in prihodkov po dejavnostih in Občinah

Podjetje je z namenom spremljanja poslovanja posameznih dejavnosti in ugotavljanja ustreznih poslovnih izidov na dejavnostih obveznih gospodarskih javnih služb v posamezni Občini vzpostavilo sistem razporejanja stroškov in prihodkov po posameznih dejavnostih. Pri dejavnosti oskrbe z vodo, dejavnosti odvajanja in čiščenja odpadnih voda, oskrbe s plinom ter vzdrževanja javnih površin z javno razsvetljavo pa podjetje ugotavlja tudi uspešnost poslovanja na področju posamezne Občine. Presežki oziroma primanjkljaji prihodkov, ki jih ustvari podjetje na teh treh dejavnostih v skladu z določbami pogodb o upravljanju povečujejo oziroma zmanjšujejo obveznosti do Občine.

Vsi stroški in prihodki se obvezno knjižijo po stroškovnih mestih. Šifrant stroškovnih mest oziroma stroškovnih nosilcev je petmesten. Prvi dve mesti označujeta dejavnost (SM), tretje mesto označuje Občino (1-Vrhnika, 2-Borovnica, 3-Log Dragomer). Četrto in peto mesto pa je rezervirano za podrobnejšo opredelitev vrste storitve (SN).

V letu 2009 je podjetje spremljalo poslovanje ločeno po naslednjih dejavnostih:

Oznaka dejavnosti	Enota
01	Vzdrževanje javnih površin
02	Javna razsvetljava
03	Komunalni inženiring
04	Novogradnje in storitve
05	Vodovod
06	Odlaganje odpadkov
07	Pokopališče
08	Kanalizacija
10	Novogradnje in storitve vodovod
11	Novogradnje in storitve plin
12	Novogradnje in storitve kanalizacija
14	Plin
15	Odvoz odpadkov
19	Uprava

Prihodke je mogoče z vidika dejavnosti in Občin ločevati na neposredne in posredne (splošne). Večina prihodkov je neposrednih, kar pomeni, da je izvorno mogoče ugotovljati na katere dejavnosti in na katere Občine se nanašajo. Taki prihodki se že na podlagi nalogov za fakturiranje knjižijo neposredno na posamezno dejavnost in posamezno Občino. Pri poslovanju KP Vrhnika d.d. pa nastaja tudi nekaj t.i. posrednih ali splošnih prihodkov (zlasti prihodki od financiranja in izredni prihodki). Ti se pripišejo splošnemu stroškovnemu mestu (SM 19 – Uprava).

Tudi za večino stroškov velja, da jih je mogoče neposredno na podlagi knjigovodske listine (likvidiranega računa za storitve, zbirnika izdaje materiala iz skladišča, porabljenih ur dela ipd.) knjižiti na tisto dejavnost in tisto občino, na katero se taki stroški nanašajo. Za nekatere stroške (oglaševanje na radiu, izpis posebnih položnic, najemnine ipd.) pa je mogoče določiti ustrezne ključne za takojšnjo razdelitev stroškov po dejavnostih in občinah glede na podatke o povzročitelju teh stroškov. Vsi taki stroški, ki so razporejeni na temeljna stroškovna mesta že ob knjiženju na konte razreda 4 in 7, imajo torej značaj neposrednih stroškov.

Stroški dela se evidentirajo na tisto stroškovno mesto, na katero je posamezni delavec razporejen. Stroški gradbene mehanizacije, prevoznih sredstev in pomembnejše (vrednejše) opreme se evidentirajo na stroškovnem mestu, kjer se ta oprema največ uporablja. V kolikor ima posamezna dejavnost potrebe po delavcih ali opremi druge dejavnosti (predvsem gradbeni mehanizaciji iz SM 17) se opravljene storitve obračunajo na podlagi delovnega naloga z internim računom. Pri ovrednotenju delovnih in strojnih ur se upoštevajo cene iz eksterne cenika storitev podjetja.

Stroški, ki jih na podlagi razpoložljive dokumentacije in vzpostavljenega sistema likvidacije računov ni mogoče ob knjiženju razporediti na temeljne dejavnosti in občine imajo značaj splošnih stroškov in se najprej knjižijo na splošno stroškovno mesto. V podjetju so vzpostavljena naslednja splošna stroškovna mesta:

1. splošno stroškovno mesto podjetja
2. splošna stroškovna mesta dejavnosti (za vsako dejavnost je predvideno eno splošno stroškovno mesto)

Stroški, zbrani na splošnem stroškovnem mestu podjetja – SM 19 - Uprava, se najprej zmanjšajo za prihodke evidentirane na tem stroškovnem mestu, ostali nepokriti stroški pa se nato na splošna stroškovna mesta dejavnosti razporejajo na podlagi števila zaposlenih v posamezni enoti, izračunanih iz opravljeni ur.

Na splošnem stroškovnem mestu dejavnosti se zbirajo tiste vrste stroškov, ki jih ni bilo mogoče že v prvi fazi knjižiti na temeljno stroškovno mesto (kot neposredne stroške dejavnosti in občine), ugotoviti pa je bilo mogoče, da obravnavani stroški nastajajo v zvezi z neko dejavnostjo in so bili zato knjiženi na splošno stroškovno mesto take dejavnosti. Na to stroškovno mesto se evidentirajo tudi pripadajoči splošni stroški podjetja razporejeni iz SM 19. S tega stroškovnega mesta se nato pri dejavnostih oskrbe z vodo ter odvajanja in čiščenja odpadnih voda razporejajo še naprej po občinah po ključu 66,17 % Vrhnika, 18,5 % Borovnica, 15,33 % Log-Drager.

Na podlagi navedenega ključa se po občinah razporejajo stroški in prihodki povezani z izvajanjem nekaterih storitev, ki se opravljajo za vse tri občine in se spremljajo kot posamezna stroškovna mesta znotraj dejavnosti. Pri dejavnosti oskrbe z vodo so takšna stroškovna mesta naslednja:

- 05–000 – splošno stroškovno mesto vodovoda
- 05–002 – črpališče Borovniški vršaj
- 05–007 do 05-021 – gradbena mehanizacija, prevozna sredstva in druga osnovna sredstva dejavnosti oskrbe z vodo

Pri dejavnosti odvajanja in čiščenja odpadnih voda se po Občinah delijo stroški in prihodki naslednjih stroškovnih mest:

- 08–000 – splošno stroškovno mesto odvajanja in čiščenja odpadnih voda
- 08-008 do 08-015 – prevozna sredstva in druga oprema dejavnosti odvajanja in čiščenja odpadnih voda

Posamezna sodila so opredeljena v Pravilniku za razmejitev stroškov in prihodkov skladno z Zakonom o preglednosti finančnih odnosov in ločenem evidentiranju različnih dejavnosti.

### 7.3.10 KAZALNIKI POSLOVANJA IN FINANČNEGA STANJA DRUŽBE ZA LETO 2009

Tabela 85: Kazalniki poslovanja in finančnega stanja

	<i>Kazalniki</i>	<i>2009</i>	<i>2008</i>	<i>I 09/08</i>
1.	Stopnja lastniškosti financiranja	0,1828	0,1839	99,4
2.	Stopnja dolgoročnosti financiranja	0,9218	0,9148	100,8
3.	Stopnja osnovnosti investiranja	0,8293	0,8267	100,3
4.	Stopnja dolgoročnosti investiranja	0,8293	0,8267	100,3
5.	koeficient kapitalske pokritosti osnovnih sredstev	0,2204	0,2224	99,1
6.	Koeficient neposredne pokritosti kratkoročnih obveznosti	1,2404	0,9557	129,8
7.	Koeficient pospešene pokritosti kratkoročnih obveznosti	2,1860	1,9491	112,2
8.	Koeficient kratkoročne pokritosti kratkoročnih obveznosti	2,2925	2,0508	111,8
9.	Koeficient gospodarnosti poslovanja	1,0452	1,0212	102,4
10.	Koeficient čiste dobičkonosnosti kapitala	0,1231	0,0975	126,3
11.	Koeficient dividendnosti osnovnega kapitala	0,0400	0,0400	100,0

Direktor  
Stojan Jakin, univ.dipl.inž.